ภาคผนวก ค

มาตรฐานคุณภาพสิ่งแวดล้อม

มาตรฐานคุณภาพน้ำในแหล่งน้ำผิวดิน ฉบับที่ 8 (พ.ศ. 2537)
ประกาศในราชกิจจานุเบกษา เล่ม 111 ตอนที่ 16 ง
ลงวันที่ 24 กุมภาพันธ์ 2537



ประกาศคณะกรรมการสิ่งแวดล้อมแห่งชาติ
ฉบับที่ ๘ (พ.ศ. ๒๕๓๗)
ออกตามความในพระราชบัญญัติส่งเสริมและรักษาคุณภาพสิ่งแวดล้อมแห่งชาติ
พ.ศ. ๒๕๓๕
เรื่อง กำหนดมาตรฐานคุณภาพน้ำในแหล่งน้ำผิวดิน

อาศัยอำนาจตามความในมาตรา ๓๒ (๑) แห่งพระราชบัญญัติส่งเสริมและรักษาคุณภาพสิ่งแวดล้อมแห่งชาติ พ.ศ. ๒๕๓๕ คณะกรรมการสิ่งแวดล้อมแห่งชาติประกาศกำหนดมาตรฐานคุณภาพน้ำในแหล่งน้ำผิวดิน ไว้ดังต่อไปนี้

หมวด ๑
บททั่วไป

ข้อ ๑ ในประกาศนี้

"แหล่งน้ำผิวดิน" หมายถึง แม่น้ำ ลำคลอง หนอง บึง ทะเลสาบ อ่างเก็บน้ำ และแหล่งน้ำสาธารณะอื่นๆ ที่อยู่ภายในผืนแผ่นดิน ซึ่งหมายความรวมถึงแหล่งน้ำสาธารณะที่อยู่ภายในผืนแผ่นดินบนเกาะด้วย แต่ไม่รวมถึงน้ำบาดาล และในกรณีที่แหล่งน้ำนั้นอยู่ติดกับทะเลให้หมายความถึงแหล่งน้ำที่อยู่ภายในปากแม่น้ำหรือปากทะเลสาบ

ปากแม่น้ำและปากทะเลสาบให้ถือแนวเขตตามที่กรมเจ้าท่ากำหนด

หมวด ๒

ประเภทและมาตรฐานคุณภาพน้ำในแหล่งน้ำผิวดิน

ข้อ ๒ ให้แบ่งแหล่งน้ำผิวดินออกเป็น ๕ ประเภทคือ แหล่งน้ำประเภทที่ ๑ แหล่งน้ำประเภทที่ ๒ แหล่งน้ำประเภทที่ ๓ แหล่งน้ำประเภทที่ ๔ และแหล่งน้ำประเภทที่ ๕

(๑) แหล่งน้ำประเภทที่ ๑ ได้แก่ แหล่งน้ำที่คุณภาพน้ำมีสภาพตามธรรมชาติโดยปราศจากน้ำทิ้งจากกิจกรรมทุกประเภทและสามารถเป็นประโยชน์เพื่อ

(ก) การอุปโภคและบริโภคโดยต้องผ่านการฆ่าเชื้อโรคตามปกติก่อน

(ข) การขยายพันธุ์ตามธรรมชาติของสิ่งมีชีวิตระดับพื้นฐาน

(ค) การอนุรักษ์ระบบนิเวศน์ของแหล่งน้ำ

(๒) แหล่งน้ำประเภทที่ ๒ ได้แก่ แหล่งน้ำที่ได้รับน้ำทิ้งจากกิจกรรมบางประเภทและสามารถเป็นประโยชน์เพื่อ

(ก) การอุปโภคและบริโภคโดยต้องผ่านการฆ่าเชื้อโรคตามปกติและผ่านกระบวนการปรับปรุงคุณภาพน้ำทั่วไปก่อน

(ข) การอนุรักษ์สัตว์น้ำ

(ค) การประมง

(ง) การว่ายน้ำและกีฬาทางน้ำ

(๓) แหล่งน้ำประเภทที่ ๓ ได้แก่ แหล่งน้ำที่ได้รับน้ำทิ้งจากกิจกรรมบางประเภทและสามารถเป็นประโยชน์เพื่อ

(ก) การอุปโภคและบริโภคโดยต้องผ่านการฆ่าเชื้อโรคตามปกติและผ่านกระบวนการปรับปรุงคุณภาพน้ำทั่วไปก่อน

(ข) การเกษตร

(๔) แหล่งน้ำประเภทที่ ๔ ได้แก่ แหล่งน้ำที่ได้รับน้ำทิ้งจากกิจกรรมบางประเภทและสามารถเป็นประโยชน์เพื่อ

(ก) การอุปโภคและบริโภคโดยต้องผ่านการฆ่าเชื้อโรคตามปกติและผ่านกระบวนการปรับปรุงคุณภาพน้ำเป็นพิเศษก่อน

(ข) การอุตสาหกรรม

(๕) แหล่งน้ำประเภทที่ ๕ ได้แก่ แหล่งน้ำที่ได้รับน้ำทิ้งจากกิจกรรมบางประเภท และสามารถเป็นประโยชน์เพื่อการคมนาคม

ข้อ ๓ คุณภาพน้ำในแหล่งน้ำประเภทที่ ๑ ต้องมีสภาพตามธรรมชาติ และสามารถใช้ประโยชน์ได้ตามข้อ ๒ (๑)

ข้อ ๔ คุณภาพน้ำในแหล่งน้ำประเภทที่ ๒ ต้องมีมาตรฐานดังต่อไปนี้

(๑) ไม่มีวัตถุหรือสิ่งของที่เกิดจากการกระทำของมนุษย์ซึ่งจะทำให้ สี กลิ่น และรสของน้ำเปลี่ยนไปตามธรรมชาติ

(๒) อุณหภูมิ (Temperature) ไม่สูงกว่าอุณหภูมิตามธรรมชาติเกิน ๓ องศาเซลเซียส

(๓) ความเป็นกรดและด่าง (pH) มีค่าระหว่าง ๕.๐-๙.๐

(๔) ออกซิเจนละลาย (DO) มีค่าไม่น้อยกว่า ๖.๐ มิลลิกรัมต่อลิตร

(๕) บีโอดี (BOD) มีค่าไม่เกินกว่า ๑.๕ มิลลิกรัมต่อลิตร

(๖) แบคทีเรียกลุ่มโคลิฟอร์มทั้งหมด (Total Coliform Bacteria) มีค่าไม่เกินกว่า ๕,๐๐๐ เอ็ม.พี.เอ็น. ต่อ ๑๐๐ มิลลิลิตร

(๗) แบคทีเรียกลุ่มฟีคอลโคลิฟอร์ม (Fecal Coliform Bacteria) มีค่าไม่เกินกว่า ๑,๐๐๐ เอ็ม.พี.เอ็น. ต่อ ๑๐๐ มิลลิลิตร

(๘) ไนเตรต (NO_3) ในหน่วยไนโตรเจน มีค่าไม่เกินกว่า ๕.๐ มิลลิกรัมต่อลิตร

(๙) แอมโมเนีย (NH_3) ในหน่วยไนโตรเจน มีค่าไม่เกินกว่า ๐.๕ มิลลิกรัมต่อลิตร

(๑๐) ฟีนอล (Phenols) มีค่าไม่เกินกว่า ๐.๐๐๕ มิลลิกรัมต่อลิตร

(๑๑) ทองแดง (Cu) มีค่าไม่เกินกว่า ๐.๑ มิลลิกรัมต่อลิตร

(๑๒) นิคเกิล (Ni) มีค่าไม่เกินกว่า ๐.๑ มิลลิกรัมต่อลิตร

(๑๓) แมงกานีส (Mn) มีค่าไม่เกินกว่า ๑.๐ มิลลิกรัมต่อลิตร

(๑๔) สังกะสี (Zn) มีค่าไม่เกินกว่า ๑.๐ มิลลิกรัมต่อลิตร

(๑๕) แคดเมียม (Cd) ในน้ำที่มีความกระด้างในรูปของ $CaCO_3$ ไม่เกินกว่า ๑๐๐ มิลลิกรัมต่อลิตร มีค่าไม่เกินกว่า ๐.๐๐๕ มิลลิกรัมต่อลิตร และในน้ำที่มีความกระด้างในรูปของ $CaCO_3$ เกินกว่า ๑๐๐ มิลลิกรัมต่อลิตร มีค่าไม่เกินกว่า ๐.๐๕ มิลลิกรัมต่อลิตร

(๑๖) โครเมียมชนิดเฮ็กซาวาเล้นท์ (Cr Hexavalent) มีค่าไม่เกินกว่า ๐.๐๕ มิลลิกรัมต่อลิตร

(๑๗) ตะกั่ว (Pb) มีค่าไม่เกิน ๐.๐๕ มิลลิกรัมต่อลิตร

(๑๘) ปรอททั้งหมด (Total Hg) มีค่าไม่เกินกว่า ๐.๐๐๒ มิลลิกรัมต่อลิตร

(๑๙) สารหนู (As) มีค่าไม่เกินกว่า ๐.๐๑ มิลลิกรัมต่อลิตร

(๒๐) ไซยาไนด์ (Cyanide) มีค่าไม่เกินกว่า ๐.๐๐๕ มิลลิกรัมต่อลิตร

(๒๑) กัมมันตภาพรังสี (Radioactivity) มีค่ารังสีแอลฟา (Alpha) ไม่เกินกว่า ๐.๑ เบคเคอเรลต่อลิตร และรังสีเบตา (Beta) ไม่เกินกว่า ๑.๐ เบคเคอเรลต่อลิตร

(๒๒) สารฆ่าศัตรูพืชและสัตว์ชนิดที่มีคลอรีนทั้งหมด (Total Organochlorine Pesticides) มีค่าไม่เกินกว่า ๐.๐๕ มิลลิกรัมต่อลิตร

(๒๓) ดีดีที (DDT) มีค่าไม่เกินกว่า ๑.๐ ไมโครกรัมต่อลิตร

(๒๔) บีเอชซีชนิดแอลฟา (Alpha-BHC) มีค่าไม่เกินกว่า ๐.๐๒ ไมโครกรัมต่อลิตร

(๒๕) ดิลดริน (Dieldrin) มีค่าไม่เกินกว่า ๐.๑ ไมโครกรัมต่อลิตร

(๒๖) อัลดริน (Aldrin) มีค่าไม่เกินกว่า ๐.๑ ไมโครกรัมต่อลิตร

(๒๗) เฮปตาคลอร์ (Heptachlor) และเฮปตาคลอร์อีปอกไซด์ (Heptachlorepoxide) มีค่าไม่เกินกว่า ๐.๒ ไมโครกรัมต่อลิตร

(๒๘) เอนดริน (Endrin) ไม่สามารถตรวจพบได้ตามวิธีการตรวจสอบที่กำหนด

ข้อ ๕ คุณภาพน้ำในแหล่งน้ำประเภทที่ ๓ ต้องมีมาตรฐานตาม ข้อ ๔ เว้นแต่

(๑) ออกซิเจนละลาย มีค่าไม่น้อยกว่า ๔.๐ มิลลิกรัมต่อลิตร

(๒) บีโอดี มีค่าไม่เกินกว่า ๒.๐ มิลลิกรัมต่อลิตร

(๓) แบคทีเรียกลุ่มโคลิฟอร์มทั้งหมด มีค่าไม่เกินกว่า ๒๐,๐๐๐ เอ็ม.พี.เอ็น. ต่อ ๑๐๐ มิลลิลิตร

(๔) แบคทีเรียกลุ่มฟีคอลโคลิฟอร์ม มีค่าไม่เกินกว่า ๔,๐๐๐ เอ็ม.พี.เอ็น. ต่อ ๑๐๐ มิลลิลิตร

ข้อ ๖ คุณภาพน้ำในแหล่งน้ำประเภทที่ ๔ ต้องมีมาตรฐานตามข้อ ๔ (๑) ถึง (๕) และ (๘) ถึง (๒๘) เว้นแต่

(๑) ออกซิเจนละลาย มีค่าไม่น้อยกว่า ๒.๐ มิลลิกรัมต่อลิตร

(๒) บีโอดี มีค่าไม่เกินกว่า ๔.๐ มิลลิกรัมต่อลิตร

ข้อ ๗ คุณภาพน้ำในแหล่งน้ำประเภทที่ ๕ ต้องมีมาตรฐานต่ำกว่าคุณภาพน้ำ ในแหล่งน้ำประเภทที่ ๔

ข้อ ๘ การกำหนดให้แหล่งน้ำผิวดินแหล่งใดแหล่งหนึ่งเป็นประเภทใดตามข้อ ๒ ให้เป็นไปตามที่กรมควบคุมมลพิษประกาศในราชกิจจานุเบกษา

หมวด ๓

วิธีการเก็บตัวอย่างและตรวจสอบคุณภาพน้ำในแหล่งน้ำผิวดิน

ข้อ ๙ การเก็บตัวอย่างน้ำเพื่อตรวจสอบคุณภาพตามข้อ ๓ ถึง ข้อ ๗ ให้ใช้วิธีการดังต่อไปนี้

(๑) แหล่งน้ำไหล ซึ่งได้แก่ แม่น้ำ ลำคลอง เป็นต้น ให้เก็บที่จุดกึ่งกลางความกว้างของแหล่งน้ำที่ระดับกึ่งกลางความลึก ณ จุดตรวจสอบ เว้นแต่แบคทีเรียกลุ่มโคลิฟอร์มทั้งหมดและแบคทีเรียกลุ่มฟีคอลโคลิฟอร์ม ให้เก็บที่ระดับความลึก ๓๐ เซนติเมตร ณ จุดตรวจสอบ

(๒) แหล่งน้ำนิ่ง ซึ่งได้แก่ ทะเลสาบ หนอง บึง อ่างเก็บน้ำ เป็นต้น ให้เก็บที่ระดับความลึก ๑ เมตร ณ จุดตรวจสอบสำหรับแหล่งน้ำที่มีความลึกเกินกว่า ๒ เมตร และให้เก็บที่จุดกึ่งกลางความลึก ณ จุดตรวจสอบสำหรับแหล่งน้ำที่มีความลึกไม่เกิน ๒ เมตร เว้นแต่แบคทีเรียกลุ่มโคลิฟอร์มทั้งหมดและแบคทีเรียกลุ่มฟีคอลโคลิฟอร์ม ให้เก็บที่ระดับความลึก ๓๐ เซนติเมตร ณ จุดตรวจสอบ

จุดตรวจสอบตาม (๑) และ (๒) ของแหล่งน้ำที่กำหนดตามข้อ ๘ ให้เป็นไปตามที่กรมควบคุมมลพิษกำหนด

ข้อ ๑๐ การตรวจสอบคุณภาพน้ำตามข้อ ๓ ถึงข้อ ๗ ให้ใช้วิธีการดังต่อไปนี้

(๑) การตรวจสอบอุณหภูมิ ให้ใช้เครื่องวัดอุณหภูมิ (Thermometer) วัดขณะทำการเก็บตัวอย่างน้ำ

(๒) การตรวจสอบค่าความเป็นกรดและด่าง ให้ใช้เครื่องวัดความเป็นกรดและด่างของน้ำ (pH meter) ตามวิธีการหาค่าแบบอีเล็คโตรเมตริก (Electrometric)

(๓) การตรวจสอบค่าออกซิเจนละลาย ให้ใช้วิธีอะไซด์โมดิฟิเคชั่น (Azide Modification)

(๔) การตรวจสอบค่าบีโอดี ให้ใช้วิธีอะไซด์โมดิฟิเคชั่น (Azide Modification) ที่อุณหภูมิ ๒๐ องศาเซลเซียส เป็นเวลา ๕ วันติดต่อกัน

(๕) การตรวจสอบค่าแบคทีเรียกลุ่มโคลิฟอร์มทั้งหมดและค่าแบคทีเรียกลุ่มฟีคอลโคลิฟอร์ม ให้ใช้วิธีมัลติเพิ้ล ทิ้วบ์ เฟอร์เมนเตชั่น เทคนิค (Multiple Tube Fermentation Technique)

(๖) การตรวจสอบค่าไนเตรตในหน่วยไนโตรเจน ให้ใช้วิธีแคดเมียมรีดัคชั่น (Cadmium Reduction)

(๗) การตรวจสอบค่าแอมโมเนียในหน่วยไนโตรเจน ให้ใช้วิธีดิสทิลเลชั่นเนสสเลอร์ไรเซชั่น (Distillation Nesslerization)

(๘) การตรวจสอบค่าฟีนอล ให้ใช้วิธีดิสทิลเลชั่น ๔ - อะมิโนแอนติไพรีน (Distillation, 4-Amino antipyrene)

(๙) การตรวจสอบค่าทองแดง นิคเกิล แมงกานีส สังกะสี แคดเมียม โครเมียมชนิดเฮ็กซาวาเล้นท์ และตะกั่ว ให้ใช้วิธีอะตอมมิค แอบซอพชั่น ไดเร็ค แอสไพเรชั่น (Atomic Absorption - Direct Aspiration)

(๑๐) การตรวจสอบค่าปรอททั้งหมด ให้ใช้วิธีอะตอมมิค แอบซอพชั่น โคลด์เวเปอร์ เทคนิค (Atomic Absorption-Cold Vapour Technique)

(๑๑) การตรวจสอบค่าสารหนู ให้ใช้วิธีอะตอมมิค แอบซอพชั่น แก๊สซัส ไฮไดรด์ (Atomic Absorption - Gaseous Hydride)

(๑๒) การตรวจสอบค่าไซยาไนด์ ให้ใช้วิธีไพริดีน บาร์บิทูริค แอซิด (Pyridine - Barbituric Acid)

(๑๓) การตรวจสอบค่ากัมมันตภาพรังสี ให้ใช้วิธีโลว์ แบ็คกราวด์ พร็อพพอร์ชั่นนอล เคาน์เตอร์ (Low Background Proportional Counter)

(๑๔) การตรวจค่าสารฆ่าศัตรูพืชและสัตว์ชนิดที่มีคลอรีนทั้งหมด ดีดีที บีเอชซีชนิดแอลฟา ดิลดริน อัลดริน เฮปตาคลอร์อีปอกไซด์ และเอนดริน ให้ใช้วิธีก๊าซ - โครมาโตกราฟี่ (Gas - Chromatography)

ข้อ ๑๑ การตรวจสอบค่าออกซิเจนละลายให้ใช้ค่าเปอร์เซ็นไทล์ที่ ๒๐ (20th Percentile Value) ส่วนการตรวจสอบค่าบีโอดี แบคทีเรียกลุ่มโคลิฟอร์มทั้งหมด และแบคทีเรียกลุ่มฟีคอลโคลิฟอร์ม ให้ใช้ค่าเปอร์เซ็นไทล์ที่ ๘๐ โดยจำนวนและระยะเวลาสำหรับการเก็บตัวอย่างน้ำดังกล่าว ให้เป็นไปตามที่กรมควบคุมมลพิษกำหนด

ข้อ ๑๒ การเก็บตัวอย่างน้ำตามข้อ ๙ และการตรวจสอบคุณภาพน้ำตามข้อ ๑๐ จะต้องเป็นไปตามวิธีการมาตรฐานสำหรับการวิเคราะห์น้ำและน้ำเสีย (Standard Methods for Examination of Water and Wastewater) ซึ่ง American Public Health Association และ American Water Works Association กับ Water Pollution Control Federation ของสหรัฐอเมริกา ร่วมกันกำหนดไว้ด้วย

ประกาศ ณ วันที่ ๒๐ มกราคม พ.ศ. ๒๕๓๗
ชวน หลีกภัย
นายกรัฐมนตรี
ประธานคณะกรรมการสิ่งแวดล้อมแห่งชาติ

(ประกาศในราชกิจจานุเบกษา เล่ม ๑๑๑ ตอนที่ ๑๖ ง วันที่ ๒๔ กุมภาพันธ์ ๒๕๓๗)

มาตรฐานควบคุมการระบายน้ำทิ้งจากอาคารบางประเภท และบางขนาด

ประกาศในราชกิจจานุเบกษา เล่ม 141 ตอนพิเศษ 233 ง

ลงวันที่ 27 สิงหาคม 2567

ประกาศกระทรวงทรัพยากรธรรมชาติและสิ่งแวดล้อม

เรื่อง กำหนดมาตรฐานควบคุมการระบายน้ำทิ้งจากอาคารบางประเภทและบางขนาด

พ.ศ. ๒๕๖๗

โดยที่เป็นการสมควรปรับปรุงการกำหนดมาตรฐานควบคุมการระบายน้ำทิ้งจากอาคาร ให้เหมาะสมตามความก้าวหน้าในทางวิทยาศาสตร์ เทคโนโลยี และความเปลี่ยนแปลงทางเศรษฐกิจ สังคม ของประเทศ และให้สอดคล้องกับสภาพการณ์ปัจจุบัน

อาศัยอำนาจตามความในมาตรา ๕๕ แห่งพระราชบัญญัติส่งเสริมและรักษาคุณภาพสิ่งแวดล้อมแห่งชาติ พ.ศ. ๒๕๓๕ รัฐมนตรีว่าการกระทรวงทรัพยากรธรรมชาติและสิ่งแวดล้อม โดยคำแนะนำของคณะกรรมการควบคุมมลพิษ และโดยความเห็นชอบของคณะกรรมการสิ่งแวดล้อมแห่งชาติ จึงออกประกาศไว้ ดังต่อไปนี้

ข้อ ๑ ให้ยกเลิกประกาศกระทรวงทรัพยากรธรรมชาติและสิ่งแวดล้อม เรื่อง กำหนดมาตรฐานควบคุมการระบายน้ำทิ้งจากอาคารบางประเภทและบางขนาด ฉบับลงวันที่ ๗ พฤศจิกายน พ.ศ. ๒๕๔๘

ข้อ ๒ ในประกาศนี้

“อาคาร” หมายความว่า อาคารที่ก่อสร้างขึ้น ไม่ว่าจะมีลักษณะเป็นอาคารหลังเดียวหรือเป็นกลุ่มของอาคารซึ่งตั้งอยู่ภายในพื้นที่ซึ่งเป็นบริเวณเดียวกัน และไม่ว่าจะมีท่อระบายน้ำท่อเดียวหรือมีหลายท่อที่เชื่อมติดต่อกันระหว่างอาคารหรือไม่ก็ตาม

“น้ำทิ้ง” หมายความว่า น้ำที่เกิดจากกิจกรรมของอาคารที่ระบายหรือจะระบายลงสู่แหล่งน้ำสาธารณะหรือออกสู่สิ่งแวดล้อม

ข้อ ๓ ให้แบ่งอาคาร ออกเป็น ๓ ชนิด คือ

ชนิดที่ ๑ อาคารอยู่อาศัย หมายถึง อาคารที่มีวัตถุประสงค์ให้เป็นที่พักอาศัยของบุคคล ทั้งการอยู่อาศัยอย่างถาวรหรือชั่วคราว ได้แก่

(๑) อาคารชุด ตามกฎหมายว่าด้วยอาคารชุด

(๒) หอพัก ตามกฎหมายว่าด้วยหอพัก

(๓) หอพัก ห้องเช่า ห้องแบ่งเช่า หรือกิจการอื่นในทำนองเดียวกันตามกฎหมายว่าด้วยการสาธารณสุข

(๔) สถานรับเลี้ยงเด็ก ตามกฎหมายว่าด้วยคุ้มครองเด็ก

(๕) สถานดูแลผู้สูงอายุหรือผู้มีภาวะพึ่งพิง ตามกฎหมายว่าด้วยสถานประกอบการเพื่อสุขภาพ

(๖) ที่พักอาศัยสำหรับลูกจ้างประเภทกิจกรรมก่อสร้าง ตามกฎหมายว่าการคุ้มครองแรงงาน

ชนิดที่ ๒ อาคารพาณิชย์ หมายถึง อาคารที่ใช้ประโยชน์ในการพาณิชยกรรม หรือบริการธุรกิจอย่างเดียวหรือหลายอย่าง ได้แก่

(๑) โรงแรม ตามกฎหมายว่าด้วยโรงแรม

(๒) ศูนย์การค้าหรือห้างสรรพสินค้า

(๓) ตลาด ตามกฎหมายว่าด้วยการสาธารณสุข

(๔) สถานบริการประเภทสถานอาบน้ำ นวดหรืออบตัว ตามกฎหมายว่าด้วยสถานบริการ

(๕) ภัตตาคารหรือร้านอาหาร

(๖) อาคารที่ทำการของทางราชการ รัฐวิสาหกิจ หรือองค์การระหว่างประเทศและของเอกชน

(๗) อาคารโรงเรียนเอกชน ตามกฎหมายว่าด้วยโรงเรียนเอกชน โรงเรียนของทางราชการ อาคารสถาบันอุดมศึกษาของเอกชน ตามกฎหมายว่าด้วยสถาบันอุดมศึกษาของเอกชนและสถาบันอุดมศึกษาของทางราชการ

ชนิดที่ ๓ อาคารสถานพยาบาล หมายถึง สถานพยาบาล ตามกฎหมายว่าด้วยสถานพยาบาล ประเภทที่รับผู้ป่วยไว้ค้างคืน

ข้อ ๔ ให้แบ่งขนาดของอาคาร ออกเป็น ๔ ประเภท ดังต่อไปนี้

ประเภทอาคาร	หน่วย	อาคาร ประเภท ก.	อาคาร ประเภท ข.	อาคาร ประเภท ค.	อาคาร ประเภท ง.
๑. อาคารอยู่อาศัย					
อาคารชุด	ห้องชุด	ตั้งแต่ ๕๐๐ ขึ้นไป	ตั้งแต่ ๑๐๐ แต่ไม่ถึง ๕๐๐	ไม่ถึง ๑๐๐	-
หอพัก	ห้อง	-	ตั้งแต่ ๒๕๐ ขึ้นไป	ตั้งแต่ ๕๐ แต่ไม่ถึง ๒๕๐	ไม่ถึง ๕๐
หอพัก ห้องเช่า ห้องแบ่งเช่า หรือกิจการอื่นในทำนองเดียวกัน ตามกฎหมายว่าด้วยการสาธารณสุข	ห้อง	-	ตั้งแต่ ๒๕๐ ขึ้นไป	ตั้งแต่ ๕๐ แต่ไม่ถึง ๒๕๐	ไม่ถึง ๕๐
สถานรับเลี้ยงเด็ก	-	-	-	-	ทุกขนาด
สถานดูแลผู้สูงอายุหรือผู้มีภาวะพึ่งพิง	-	-	-	-	ทุกขนาด
ที่พักอาศัยสำหรับลูกจ้างประเภทกิจกรรมก่อสร้าง	-	-	-	-	ทุกขนาด
๒. อาคารพาณิชย์					
โรงแรม	ห้อง	ตั้งแต่ ๒๐๐ ขึ้นไป	ตั้งแต่ ๖๐ แต่ไม่ถึง ๒๐๐	ไม่ถึง ๖๐	-
สถานบริการประเภทสถานอาบน้ำ นวดหรืออบตัว	ตารางเมตร	-	ตั้งแต่ ๕,๐๐๐ ขึ้นไป	ตั้งแต่ ๑,๐๐๐ แต่ไม่ถึง ๕,๐๐๐	ไม่ถึง ๑,๐๐๐
โรงเรียนเอกชน โรงเรียนของทางราชการ สถาบันอุดมศึกษาของเอกชนหรือสถาบันอุดมศึกษาของทางราชการ		ตั้งแต่ ๒๕,๐๐๐ ขึ้นไป	ตั้งแต่ ๕,๐๐๐ แต่ไม่ถึง ๒๕,๐๐๐	-	ไม่ถึง ๕,๐๐๐

ประเภทอาคาร	หน่วย	อาคาร ประเภท ก.	อาคาร ประเภท ข.	อาคาร ประเภท ค.	อาคาร ประเภท ง.
อาคารที่ทำการของทางราชการ รัฐวิสาหกิจ หรือองค์การระหว่างประเทศและของเอกชน		ตั้งแต่ ๕๕,๐๐๐ ขึ้นไป	ตั้งแต่ ๑๐,๐๐๐ แต่ไม่ถึง ๕๕,๐๐๐	ตั้งแต่ ๕,๐๐๐ แต่ไม่ถึง ๑๐,๐๐๐	ไม่ถึง ๕,๐๐๐
ศูนย์การค้า หรือห้างสรรพสินค้า		ตั้งแต่ ๒๕,๐๐๐ ขึ้นไป	ตั้งแต่ ๕,๐๐๐ แต่ไม่ถึง ๒๕,๐๐๐	-	ไม่ถึง ๕,๐๐๐
ตลาด		ตั้งแต่ ๒,๕๐๐ ขึ้นไป	ตั้งแต่ ๑,๕๐๐ แต่ไม่ถึง ๒,๕๐๐	ตั้งแต่ ๑,๐๐๐ แต่ไม่ถึง ๑,๕๐๐	ไม่ถึง ๑,๐๐๐
ภัตตาคารหรือร้านอาหาร		ตั้งแต่ ๒,๕๐๐ ขึ้นไป	ตั้งแต่ ๕๐๐ แต่ไม่ถึง ๒,๕๐๐	ตั้งแต่ ๒๕๐ แต่ไม่ถึง ๕๐๐	ไม่ถึง ๒๕๐
๓. อาคารสถานพยาบาล	เตียง	ตั้งแต่ ๓๐ ขึ้นไป	ตั้งแต่ ๑๐ แต่ไม่ถึง ๓๐	-	ไม่ถึง ๑๐

ข้อ ๕ กำหนดมาตรฐานควบคุมการระบายน้ำทิ้งจากอาคารไว้ ดังต่อไปนี้

พารามิเตอร์	ค่ามาตรฐาน			
	อาคาร ประเภท ก.	อาคาร ประเภท ข.	อาคาร ประเภท ค.	อาคาร ประเภท ง.
๑. ความเป็นกรดและด่าง (pH)	๕.๕ - ๙.๐	๕.๕ - ๙.๐	๕.๕ - ๙.๐	๕.๕ - ๙.๐
๒. บีโอดี (Biochemical Oxygen Demand)	ไม่เกิน ๒๐ มิลลิกรัมต่อลิตร	ไม่เกิน ๓๐ มิลลิกรัมต่อลิตร	ไม่เกิน ๔๐ มิลลิกรัมต่อลิตร	ไม่เกิน ๕๐ มิลลิกรัมต่อลิตร สำหรับอาคารอยู่อาศัย ไม่เกิน ๑๐๐ มิลลิกรัมต่อลิตร สำหรับอาคารพาณิชย์และอาคารสถานพยาบาล
๓. ของแข็งแขวนลอยทั้งหมด (Total Suspended Solids)	ไม่เกิน ๓๐ มิลลิกรัมต่อลิตร	ไม่เกิน ๔๐ มิลลิกรัมต่อลิตร	ไม่เกิน ๕๐ มิลลิกรัมต่อลิตร	ไม่เกิน ๖๐ มิลลิกรัมต่อลิตร
๔. ของแข็งละลายน้ำทั้งหมด (Total Dissolved Solids)	ไม่เกิน ๑,๐๐๐ มิลลิกรัมต่อลิตร	ไม่เกิน ๑,๐๐๐ มิลลิกรัมต่อลิตร	ไม่เกิน ๑,๓๐๐ มิลลกรัมต่อลิตร	-

พารามิเตอร์	ค่ามาตรฐาน			
	อาคาร ประเภท ก.	อาคาร ประเภท ข.	อาคาร ประเภท ค.	อาคาร ประเภท ง.
	สำหรับอาคารอยู่อาศัยและอาคารพาณิชย์	สำหรับอาคารอยู่อาศัยและอาคารพาณิชย์	สำหรับอาคารอยู่อาศัยและอาคารพาณิชย์	
	เพิ่มขึ้นจากปริมาณในน้ำใช้ปกติไม่เกิน ๑,๐๐๐ สำหรับอาคารสถานพยาบาล	เพิ่มขึ้นจากปริมาณในน้ำใช้ปกติไม่เกิน ๑,๐๐๐ สำหรับอาคารสถานพยาบาล	-	-
๕. ซัลไฟด์ (Sulfide)	ไม่เกิน ๑.๐ มิล กรัมต่อลิตร	ไม่เกิน ๑.๐ มิลลกรัมต่อลิตร	ไม่เกิน ๑.๐ มิล กรัมต่อลิตร	-
๖. ทีเคเอ็น (Total Kjeldahl Nitrogen)	ไม่เกิน ๓๕ มิลลิกรัมต่อลิตร	ไม่เกิน ๓๕ มิลลิกรัมต่อลิตร	ไม่เกิน ๔๐ มิลลกรัมต่อลิตร	-
๗. น้ำมันและไขมัน (Oil and Grease)	ไม่เกิน ๒๐ มิลลกรัมต่อลิตร	ไม่เกิน ๒๐ มิลลิกรัมต่อลิตร	ไม่เกิน ๒๐ มิลลกรัมต่อลิตร	ไม่เกิน ๒๐ มิลลิกรัมต่อลิตร สำหรับอาคารอยู่อาศัย ไม่เกิน ๕๐ มิลลกรัมต่อลิตร สำหรับอาคารพาณิชย์และอาคารสถานพยาบาล
๘. แบคทีเรียกลุ่มโคลิฟอร์มทั้งหมด (Total Coliform Bacteria) (สำหรับอาคารสถานพยาบาล)	ไม่เกิน ๕,๐๐๐ (เอ็มพีเอ็นต่อ ๑๐๐ มิลลิลิตร)	ไม่เกิน ๕,๐๐๐ (เอ็มพีเอ็นต่อ ๑๐๐ มิลลิลิตร)	-	-
๙. แบคทีเรียกลุ่มฟีคอลโคลิฟอร์ม (Fecal Coliform Bacteria) (สำหรับอาคารสถานพยาบาล)	ไม่เกิน ๑,๐๐๐ (เอ็มพีเอ็นต่อ ๑๐๐ มิลลิลิตร)	ไม่เกิน ๑,๐๐๐ (เอ็มพีเอ็นต่อ ๑๐๐ มิลลิลิตร)	-	-
๑๐. คลอรีนอิสระ (Free Chlorine) (สำหรับอาคารสถานพยาบาล)	ไม่เกิน ๑.๐ มิลลิกรัมต่อลิตร	ไม่เกิน ๑.๐ มิลลกรัมต่อลิตร	-	-

ข้อ ๖ การตรวจสอบมาตรฐานควบคุมการระบายน้ำทิ้งจากอาคารให้ใช้วิธีการ ดังต่อไปนี้

๖.๑ ความเป็นกรดและด่าง ให้ใช้เครื่องวัดความเป็นกรดและด่างของน้ำ (pH Meter) ที่มีความละเอียดไม่ต่ำกว่า ๐.๑ หน่วย

๖.๒ บีโอดี ให้ใช้วิธีบ่มตัวอย่างที่อุณหภูมิ ๒๐ องศาเซลเซียส เป็นเวลา ๕ วันติดต่อกัน และหาค่าออกซิเจนละลายด้วยวิธีเอไซด์มอดิฟิเคชัน (Azide Modification) หรือวิธีเมมเบรนอิเล็กโทรด (Membrane Electrode) หรือวิธีออปติกคอลโพรบ (Optical Probe)

๖.๓ ของแข็งแขวนลอยทั้งหมด ให้ใช้วิธีกรองผ่านกระดาษกรองใยแก้ว (Glass Fiber Filter) และอบแห้งที่อุณหภูมิ ตั้งแต่ ๑๐๓ ถึง ๑๐๕ องศาเซลเซียส เป็นเวลาอย่างน้อย ๑ ชั่วโมง

๖.๔ ของแข็งละลายน้ำทั้งหมด ให้ใช้วิธีระเหยตัวอย่างที่กรองผ่านกระดาษกรองใยแก้ว (Glass Fiber Filter) และอบแห้งที่อุณหภูมิ ๑๘๐ องศาเซลเซียส เป็นเวลาอย่างน้อย ๑ ชั่วโมง

๖.๕ ซัลไฟด์ ให้ใช้วิธีไอโอโดเมทริก (Iodometric Method) หรือวิธีเมทิลีนบลู (Methylene Blue Method)

๖.๖ ทีเคเอ็น ให้ใช้วิธีเจลดาห์ล (Kjeldahl)

๖.๗ น้ำมันและไขมัน ให้ใช้วิธีสกัดด้วยตัวทำละลายแล้วแยกหาน้ำหนักของน้ำมันและไขมัน

๖.๘ แบคทีเรียกลุ่มโคลิฟอร์มทั้งหมดและแบคทีเรียกลุ่มฟีคอลโคลิฟอร์ม ให้ใช้วิธี มัลติเพิล ทิวบ์ เฟอร์เมนเทชัน เทคนิค (Multiple Tube Fermentation Technique)

๖.๙ คลอรีนอิสระ ให้ใช้วิธีไทเทรต (Titrimetric method) หรือวิธีเทียบสี (Colorimetric method) หรือวิธีไอโอโดเมทริก อิเล็กโทรด (Iodometric Electrode Technique)

ข้อ ๗ การคิดคำนวณขนาดของอาคารตามข้อ ๔ ให้เป็นไปตามวิธีการที่คณะกรรมการควบคุมมลพิษกำหนด โดยประกาศในราชกิจจานุเบกษา

ข้อ ๘ การตรวจสอบค่ามาตรฐานน้ำทิ้งตามข้อ ๖ ต้องเป็นไปตามคู่มือวิเคราะห์น้ำและน้ำเสียของสมาคมวิศวกรรมสิ่งแวดล้อมแห่งประเทศไทย หรือ Standard Methods for the Examination of Water and Wastewater ซึ่ง American Public Health Association, American Water Works Association และ Water Environment Federation ของประเทศสหรัฐอเมริกากำหนดฉบับล่าสุด หรือตามที่คณะกรรมการควบคุมมลพิษประกาศในราชกิจ านุเบกษา

ข้อ ๙ การเก็บตัวอย่างน้ำทิ้งเพื่อการตรวจสอบมาตรฐานควบคุมการระบายน้ำทิ้งตามข้อ ๕ ให้เป็น ดังต่อไปนี้

๙.๑ ให้เก็บในจุดระบายทิ้งลงสู่แหล่งน้ำสาธารณะหรือออกสู่สิ่งแวดล้อมหรือจุดอื่นที่สามารถใช้เป็นตัวแทนของน้ำทิ้งที่ระบายออกจากอาคาร ในกรณีมีการระบายทิ้งหลายจุดให้เก็บทุกจุด

๙.๒ วิธีการเก็บตัวอย่างน้ำทิ้ง ณ จุดเก็บตัวอย่างตามข้อ ๙.๑ ให้เก็บแบบจ้วง (Grab Sampling)

ข้อ ๑๐ ประกาศนี้ให้ใช้บังคับตั้งแต่วันถัดจากวันประกาศในราชกิจจานุเบกษาเป็นต้นไป

ประกาศ ณ วันที่ ๒๘ มิถุนายน พ.ศ. ๒๕๖๗
พลตำรวจเอก พัชรวาท วงษ์สุวรรณ
รัฐมนตรีว่าการกระทรวงทรัพยากรธรรมชาติและสิ่งแวดล้อม

มาตรฐานคุณภาพอากาศในบรรยากาศโดยทั่วไป
ตามประกาศคณะกรรมการสิ่งแวดล้อมแห่งชาติ ฉบับที่ 10
ประกาศในราชกิจจานุเบกษา เล่ม 112 ตอนที่ 42 ง
ลงวันที่ 25 พฤษภาคม 2538



ประกาศคณะกรรมการสิ่งแวดล้อมแห่งชาติ
ฉบับที่ ๑๐ (พ.ศ. ๒๕๓๘)
ออกตามความในพระราชบัญญัติส่งเสริมและรักษาคุณภาพสิ่งแวดล้อมแห่งชาติ
พ.ศ. ๒๕๓๕
เรื่อง กำหนดมาตรฐานคุณภาพอากาศในบรรยากาศโดยทั่วไป

อาศัยอำนาจตามความในมาตรา ๓๒ แห่งพระราชบัญญัติส่งเสริมและรักษาคุณภาพสิ่งแวดล้อมแห่งชาติ พ.ศ. ๒๕๓๕ คณะกรรมการสิ่งแวดล้อมแห่งชาติกำหนดมาตรฐานคุณภาพอากาศในบรรยากาศโดยทั่วไป ไว้ดังต่อไปนี้

ข้อ ๑ ในประกาศนี้

"เครื่องวัด ระบบนันดีสเปอร์ซีฟ อินฟราเรด ดีเทคชั่น (Non- dispersive Infrared Detection)" หมายความว่า เครื่องมือวัดค่าก๊าซคาร์บอนมอนอกไซด์โดยใช้รังสีอินฟราเรด

"เครื่องวัดระบบเคมีลูมิเนสเซน (Chemiluminescence)" หมายความว่า

(๑) เครื่องมือวัดค่าก๊าซไนโตรเจนไดออกไซด์โดยใช้ก๊าซโอโซนทำปฏิกิริยากับก๊าซไนตริกออกไซด์ ซึ่งถูกเปลี่ยนมาจากก๊าซไนโตรเจนไดออกไซด์แล้ววัดความเข้มของแสงซึ่งเกิดจากปฏิกิริยานั้น ณ ที่ความยาวคลื่นที่สูงกว่า ๖๐๐ นาโนมิเตอร์ (Nanometer) หรือ

(๒) เครื่องมือวัดค่าก๊าซโอโซนโดยใช้ก๊าซเอธีลีนทำปฏิกิริยากับก๊าซโอโซนแล้ววัดความเข้มของแสงซึ่งเกิดจากปฏิกิริยานั้น ณ ที่ความยาวคลื่นระหว่าง ๓๕๐ ถึง ๕๕๐ นาโนมิเตอร์

"ระบบพาราโรซานิลีน (Pararosaniline)" หมายความว่า การวัดค่าก๊าซซัลเฟอร์ไดออกไซด์ โดยการดูดอากาศผ่านสารละลายโปตัสเซียม เตตราคลอโรเมอคิวเรต (Potassium Tetrachloromercurate) เกิดเป็นสารไดคลอโรซัลไฟโตเมอคิวเรต คอมเพลกซ์

(Dichlorosulfito Mercurate Complex) ทำปฏิกิริยากับสารพาราโรซานิลีนและฟอร์มาลดีไฮด์ (Pararosaniline and Formaldehyde) เกิดเป็นสีของพาราโรซานิลีนเมธิล ซัลฟอนิก แอซิด (Pararosaniline Methyl Sulfonic Acid) ซึ่งจะถูกวัดความสามารถในการดูดซึมแสง ณ ที่ช่วงคลื่น ๕๔๘ นาโนมิเตอร์

"เครื่องวัดระบบอะตอมมิก แอบซอพชั่น สเปคโตรมิเตอร์ (Atomic Absorption Spectrometer)" หมายความว่า เครื่องมือวัดปริมาณของตะกั่ว โดยใช้เปลวไฟอะเซทีลีน (Acetylene Flame) ที่ความยาวคลื่น ๒๘๓.๓ หรือ ๒๑๗ นาโนมิเตอร์

"ระบบกราวิเมตริก (Gravimetric)" หมายความว่า การวัดค่าฝุ่นละอองโดยดูดอากาศผ่านแผ่นกรอง ซึ่งมีประสิทธิภาพในการกรองฝุ่นละอองขนาด ๐.๓ ไมครอน (Micron) ได้ร้อยละ ๙๙ แล้วหาน้ำหนักฝุ่นละอองจากแผ่นกรองนั้น

ข้อ ๒ ค่าก๊าซในบรรยากาศโดยทั่วไปในช่วงเวลาหนึ่งเวลาใดให้เป็นไปดังต่อไปนี้

(๑) ค่าเฉลี่ยของก๊าซคาร์บอนมอนอกไซด์ในเวลา ๑ ชั่วโมง จะต้องไม่เกิน ๓๐ ส่วนในล้านส่วน (ppm) หรือไม่เกิน ๓๔.๒ มิลลิกรัมต่อลูกบาศก์เมตรและในเวลา ๘ ชั่วโมง จะต้องไม่เกิน ๙ ส่วนในล้านส่วน หรือไม่เกิน ๑๐.๒๖ มิลลิกรัมต่อลูกบาศก์เมตร

(๒) ค่าเฉลี่ยของก๊าซไนโตรเจนไดออกไซด์ในเวลา ๑ ชั่วโมง จะต้องไม่เกิน ๐.๑๗ ส่วนในล้านส่วน หรือไม่เกิน ๐.๓๒ มิลลิกรัมต่อลูกบาศก์เมตร

(๓) ค่าเฉลี่ยของก๊าซโอโซนในเวลา ๑ ชั่วโมง จะต้องไม่เกิน ๐.๑๐ ส่วนในล้านส่วน หรือไม่เกิน ๐.๒๐ มิลลิกรัมต่อลูกบาศก์เมตร

(๔) ค่าเฉลี่ยของก๊าซซัลเฟอร์ไดออกไซด์ในเวลา ๒๔ ชั่วโมง จะต้องไม่เกิน ๐.๑๒ ส่วนในล้านส่วน หรือไม่เกิน ๐.๓๐ มิลลิกรัมต่อลูกบาศก์เมตร และค่ามัชฌิมเรขาคณิต (Geometric Mean) ในเวลา ๑ ปี จะต้องไม่เกิน ๐.๐๔ ส่วนในล้านส่วน หรือไม่เกิน ๐.๑๐ มิลลิกรัมต่อลูกบาศก์เมตร

ข้อ ๓ การคำนวณค่าความเข้มข้นของก๊าซแต่ละชนิดในบรรยากาศโดยทั่วไปให้คำนวณเทียบที่ความดัน ๑ บรรยากาศ และอุณหภูมิ ๒๕ องศาเซลเซียส

ข้อ ๔ ค่าสารในบรรยากาศโดยทั่วไป ในช่วงเวลาหนึ่งเวลาใดให้เป็นไปดังต่อไปนี้

(๑) ค่าเฉลี่ยของตะกั่วในเวลา ๑ เดือน จะต้องไม่เกิน ๑.๕ ไมโครกรัมต่อลูกบาศก์เมตร

(๒) ค่าเฉลี่ยของฝุ่นละอองขนาดไม่เกิน ๑๐ ไมครอน ในเวลา ๒๔ ชั่วโมง จะต้องไม่เกิน ๐.๑๒ มิลลิกรัมต่อลูกบาศก์เมตร และค่ามัชฌิมเรขาคณิตของสารดังกล่าวในเวลา ๑ ปี จะต้องไม่เกิน ๐.๑๕ มิลลิกรัมต่อลูกบาศก์เมตร

(๓) ค่าเฉลี่ยของฝุ่นละอองรวมหรือฝุ่นละอองขนาดไม่เกิน ๑๐๐ ไมครอน ในเวลา ๒๔ ชั่วโมง จะต้องไม่เกิน ๐.๓๓ มิลลิกรัมต่อลูกบาศก์เมตร และค่ามัชฌิมเรขาคณิตของสารดังกล่าวในเวลา ๑ ปี จะต้องไม่เกิน ๐.๑๐ มิลลิกรัมต่อลูกบาศก์เมตร

ข้อ ๕ การวัดหาค่าเฉลี่ยของก๊าซคาร์บอนมอนอกไซด์ในเวลา ๑ ชั่วโมงหรือในเวลา ๘ ชั่วโมง ให้ใช้เครื่องวัดระบบนันดีสเปอร์ซีพ อินฟราเรด ดีเทคชั่น หรือระบบอื่นที่กรมควบคุมมลพิษให้ความเห็นชอบ

ข้อ ๖ การวัดหาค่าเฉลี่ยของก๊าซไนโตรเจนไดออกไซด์หรือก๊าซโอโซนในเวลา ๑ ชั่วโมง ให้ใช้เครื่องวัดระบบเคมีลูมิเนสเซน หรือระบบอื่นที่กรมควบคุมมลพิษให้ความเห็นชอบ

ข้อ ๗ การวัดหาค่าเฉลี่ยของก๊าซซัลเฟอร์ไดออกไซด์ในเวลา ๒๔ ชั่วโมง หรือในเวลา ๑ ปี ให้ใช้วิธีการวัดตามระบบพาราโรซานิลีน หรือระบบอื่นที่กรมควบคุมมลพิษให้ความเห็นชอบ

ข้อ ๘ การวัดหาค่าเฉลี่ยของตะกั่วในเวลา ๑ เดือน ให้เก็บอากาศผ่านแผ่นกรองในเครื่องเก็บตัวอย่างอากาศชนิดไฮโวลุม (High Volume-Air Sampler) สกัดตะกั่วออกจากแผ่นกรองโดยใช้กรดดินประสิวและกรดเกลือ แล้วนำไปวัดค่าของตะกั่วโดยใช้เครื่องวัดระบบอะตอมมิก แอบซอพชั่น สเปคโตรมิเตอร์ หรือระบบอื่นที่กรมควบคุมมลพิษให้ความเห็นชอบ

ข้อ ๙ การวัดหาค่าเฉลี่ยของฝุ่นละอองรวมหรือฝุ่นละอองขนาดไม่เกิน ๑๐ ไมครอน ในเวลา ๒๔ ชั่วโมง หรือในเวลา ๑ ปี ให้ใช้วิธีการวัดตามระบบกราวิเมตริก หรือระบบอื่นที่กรมควบคุมมลพิษให้ความเห็นชอบ

ข้อ ๑๐ การวัดหาค่าเฉลี่ยของก๊าซหรือสารอย่างหนึ่งอย่างใดตามข้อ ๕ ถึงข้อ ๗ ให้ทำในบรรยากาศทั่วๆ ไป และต้องสูงจากพื้นดินอย่างน้อย ๓ เมตร แต่ไม่เกิน ๖ เมตร

การวัดหาค่าเฉลี่ยของตะกั่วและฝุ่นละอองตามข้อ ๘ และข้อ ๙ ให้ทำในบรรยากาศทั่วๆ ไป และต้องสูงจากพื้นดินอย่างน้อย ๑.๕๐ เมตร แต่ไม่เกิน ๖ เมตร

ประกาศ ณ วันที่ ๑๗ เมษายน พ.ศ. ๒๕๓๘
ชวน หลีกภัย
นายกรัฐมนตรี
ประธานคณะกรรมการสิ่งแวดล้อมแห่งชาติ

(ประกาศในราชกิจจานุเบกษา เล่ม ๑๑๒ ตอนที่ ๔๒ ง วันที่ ๒๕ พฤษภาคม ๒๕๓๘)

<u>แก้คำผิด</u>

ประกาศคณะกรรมการสิ่งแวดล้อมแห่งชาติ
ฉบับที่ ๑๐ (พ.ศ. ๒๕๓๘) ออกตามความในพระราชบัญญัติส่งเสริมและรักษา
คุณภาพสิ่งแวดล้อมแห่งชาติ พ.ศ. ๒๕๓๕

เรื่อง กำหนดมาตรฐานคุณภาพอากาศในบรรยากาศโดยทั่วไป
ซึ่งประกาศในราชกิจจานุเบกษา
ฉบับประกาศทั่วไป เล่ม ๑๑๒ ตอนที่ ๔๒ ง ลงวันที่ ๒๕ พฤษภาคม ๒๕๓๘
หน้า ๙๑ บรรทัดที่ ๑๙ คำว่า
"ไม่เกิน ๐.๑๕ มิลลิกรัม" ให้แก้เป็น
"ไม่เกิน ๐.๐๕ มิลลิกรัม"

(ประกาศในราชกิจจานุเบกษา เล่ม ๑๑๒ ตอนที่ ๗๑ ง วันที่ ๕ กันยายน ๒๕๓๘)

มาตรฐานคุณภาพอากาศในบรรยากาศโดยทั่วไป
ตามประกาศคณะกรรมการสิ่งแวดล้อมแห่งชาติ ฉบับที่ 24
ประกาศในราชกิจจานุเบกษา เล่ม 121 ตอนพิเศษ 104 ง
ลงวันที่ 22 กันยายน 2547



ประกาศคณะกรรมการสิ่งแวดล้อมแห่งชาติ
ฉบับที่ ๒๔ (พ.ศ. ๒๕๔๗)
เรื่อง กำหนดมาตรฐานคุณภาพอากาศในบรรยากาศโดยทั่วไป

อาศัยอำนาจตามความในมาตรา ๓๒ และมาตรา ๓๔ แห่งพระราชบัญญัติส่งเสริมและรักษาคุณภาพสิ่งแวดล้อมแห่งชาติ พ.ศ. ๒๕๓๕ อันเป็นพระราชบัญญัติที่มีบทบัญญัติบางประการเกี่ยวกับการจำกัดสิทธิและเสรีภาพของบุคคล ซึ่งมาตรา ๒๙ ประกอบกับมาตรา ๓๕ มาตรา ๔๘ มาตรา ๕๐ และมาตรา ๕๑ ของรัฐธรรมนูญแห่งราชอาณาจักรไทยบัญญัติให้กระทำได้โดยอาศัยอำนาจตามบทบัญญัติแห่งกฎหมาย คณะกรรมการสิ่งแวดล้อมแห่งชาติ จึงได้มีมติในคราวการประชุมครั้งที่ ๒/๒๕๔๗ เมื่อวันที่ ๒๔ กุมภาพันธ์ ๒๕๔๗ ให้ปรับปรุงแก้ไขมาตรฐานคุณภาพอากาศในบรรยากาศโดยทั่วไป ดังต่อไปนี้

ข้อ ๑ ให้ยกเลิกความใน (๔) ของข้อ ๒ แห่งประกาศคณะกรรมการสิ่งแวดล้อมแห่งชาติ ฉบับที่ ๑๐ (พ.ศ. ๒๕๓๘) ออกตามความในพระราชบัญญัติส่งเสริมและรักษาคุณภาพสิ่งแวดล้อมแห่งชาติ พ.ศ. ๒๕๓๕ เรื่อง กำหนดมาตรฐานคุณภาพอากาศในบรรยากาศโดยทั่วไป และให้ใช้ความต่อไปนี้แทน

"(๔) ค่าเฉลี่ยของก๊าซซัลเฟอร์ไดออกไซด์ ในเวลา ๒๔ ชั่วโมง จะต้องไม่เกิน ๐.๑๒ ส่วนในล้านส่วน หรือไม่เกิน ๐.๓๐ มิลลิกรัมต่อลูกบาศก์เมตร และค่ามัชฌิมเลขคณิต (Arithmetic Mean) ในเวลา ๑ ปี จะต้องไม่เกิน ๐.๐๔ ส่วนในล้านส่วน หรือไม่เกิน ๐.๑๐ มิลลิกรัมต่อลูกบาศก์เมตร"

ข้อ ๒ ให้ยกเลิกความใน (๒) และ (๓) ของข้อ ๔ แห่งประกาศคณะกรรมการสิ่งแวดล้อมแห่งชาติ ฉบับที่ ๑๐ (พ.ศ. ๒๕๓๘) ออกตามความในพระราชบัญญัติส่งเสริมและรักษาคุณภาพสิ่งแวดล้อมแห่งชาติ พ.ศ. ๒๕๓๕ เรื่อง กำหนดมาตรฐานคุณภาพอากาศในบรรยากาศโดยทั่วไป และให้ใช้ความต่อไปนี้แทน

"(๒) ค่าเฉลี่ยของฝุ่นละอองขนาดไม่เกิน ๑๐ ไมครอน ในเวลา ๒๔ ชั่วโมง จะต้องไม่เกิน ๐.๑๒ มิลลิกรัมต่อลูกบาศก์เมตร และค่ามัชฌิมเลขคณิต (Arithmetic Mean) ในเวลา ๑ ปี จะต้องไม่เกิน ๐.๐๕ มิลลิกรัมต่อลูกบาศก์เมตร

(๓) ค่าเฉลี่ยของฝุ่นละอองรวมหรือฝุ่นละอองขนาดไม่เกิน ๑๐๐ ไมครอน ในเวลา ๒๔ ชั่วโมง จะต้องไม่เกิน ๐.๓๓ มิลลิกรัมต่อลูกบาศก์เมตร และค่ามัชฌิมเลขคณิต (Arithmetic Mean) ในเวลา ๑ ปี จะต้องไม่เกิน ๐.๑๐ มิลลิกรัมต่อลูกบาศก์เมตร"

ประกาศ ณ วันที่ ๙ สิงหาคม พ.ศ. ๒๕๔๗

(ลงนาม) *จาตุรนต์ ฉายแสง*

(นายจาตุรนต์ ฉายแสง)

รองนายกรัฐมนตรี

ปฏิบัติหน้าที่ประธานคณะกรรมการสิ่งแวดล้อมแห่งชาติ

ราชกิจจานุเบกษา ฉบับประกาศทั่วไป เล่ม ๑๒๑ ตอนพิเศษ ๑๐๔ ง วันที่ ๒๒ กันยายน ๒๕๔๗

มาตรฐานค่าก๊าซไนโตรเจนไดออกไซด์ในบรรยากาศโดยทั่วไป
ตามประกาศคณะกรรมการสิ่งแวดล้อมแห่งชาติ ฉบับที่ 33
ประกาศในราชกิจจานุเบกษา เล่ม 126 ตอนพิเศษ 114 ง
ลงวันที่ 14 สิงหาคม 2552

ประกาศคณะกรรมการสิ่งแวดล้อมแห่งชาติ

ฉบับที่ ๓๓ (พ.ศ. ๒๕๕๒)

เรื่อง กำหนดมาตรฐานค่าก๊าซไนโตรเจนไดออกไซด์ในบรรยากาศโดยทั่วไป

โดยที่เป็นการสมควรกำหนดมาตรฐานค่าก๊าซไนโตรเจนไดออกไซด์ในบรรยากาศโดยทั่วไป เพื่อเป็นเกณฑ์ทั่วไปสำหรับการส่งเสริมและรักษาคุณภาพสิ่งแวดล้อมตามพระราชบัญญัติส่งเสริมและรักษาคุณภาพสิ่งแวดล้อมแห่งชาติ พ.ศ. ๒๕๓๕

อาศัยอำนาจตามความในมาตรา ๓๒ (๔) และมาตรา ๓๔ แห่งพระราชบัญญัติส่งเสริมและรักษาคุณภาพสิ่งแวดล้อมแห่งชาติ พ.ศ. ๒๕๓๕ อันเป็นพระราชบัญญัติที่มีบทบัญญัติบางประการเกี่ยวกับการจำกัดสิทธิและเสรีภาพของบุคคล ซึ่งมาตรา ๒๙ ประกอบกับมาตรา ๓๓ มาตรา ๓๘ มาตรา ๔๑ และมาตรา ๔๓ ของรัฐธรรมนูญแห่งราชอาณาจักรไทย บัญญัติให้กระทำได้โดยอาศัยอำนาจตามบทบัญญัติแห่งกฎหมาย คณะกรรมการสิ่งแวดล้อมแห่งชาติจึงออกประกาศกำหนดมาตรฐานค่าก๊าซไนโตรเจนไดออกไซด์ในบรรยากาศโดยทั่วไปไว้ ดังต่อไปนี้

ข้อ ๑ ในประกาศนี้

“เครื่องวัดระบบเคมีลูมิเนสเซน” (Chemiluminescence) หมายความว่า เครื่องมือวัดค่าก๊าซไนโตรเจนไดออกไซด์โดยใช้ก๊าซโอโซนทำปฏิกิริยากับก๊าซไนตริกออกไซด์ซึ่งถูกเปลี่ยนมาจากก๊าซไนโตรเจนไดออกไซด์แล้ววัดความเข้มของแสงซึ่งเกิดจากปฏิกิริยานั้น ณ ที่ความยาวคลื่นที่สูงกว่า ๖๐๐ นาโนมิเตอร์ (Nanometer)

ข้อ ๒ ให้ยกเลิก

(๑) ความใน (๒) ของข้อ ๒ แห่งประกาศคณะกรรมการสิ่งแวดล้อมแห่งชาติ ฉบับที่ ๑๐ (พ.ศ. ๒๕๓๘) ออกตามความในพระราชบัญญัติส่งเสริมและรักษาคุณภาพสิ่งแวดล้อมแห่งชาติ พ.ศ. ๒๕๓๕ เรื่อง กำหนดมาตรฐานคุณภาพอากาศในบรรยากาศโดยทั่วไป

(๒) ความใน (๑) ของข้อ ๖ แห่งประกาศคณะกรรมการสิ่งแวดล้อมแห่งชาติ ฉบับที่ ๑๐ (พ.ศ. ๒๕๓๘) ออกตามความในพระราชบัญญัติส่งเสริมและรักษาคุณภาพสิ่งแวดล้อมแห่งชาติ พ.ศ. ๒๕๓๕ เรื่อง กำหนดมาตรฐานคุณภาพอากาศในบรรยากาศโดยทั่วไป แก้ไขเพิ่มเติมโดยประกาศคณะกรรมการสิ่งแวดล้อมแห่งชาติ ฉบับที่ ๒๘ (พ.ศ. ๒๕๕๐) เรื่อง กำหนดมาตรฐานคุณภาพอากาศในบรรยากาศโดยทั่วไป

ข้อ ๓ ให้กำหนดมาตรฐานค่าก๊าซไนโตรเจนไดออกไซด์ในบรรยากาศโดยทั่วไปไว้ดังต่อไปนี้

(๑) ค่าเฉลี่ยของก๊าซไนโตรเจนไดออกไซด์ในเวลา ๑ ชั่วโมง จะต้องไม่เกิน ๐.๑๗ ส่วนในล้านส่วนหรือไม่เกิน ๐.๓๒ มิลลิกรัมต่อลูกบาศก์เมตร

(๒) ค่ามัชฌิมเลขคณิต (Arithmetic Mean) ของก๊าซไนโตรเจนไดออกไซด์ในเวลา ๑ ปี จะต้องไม่เกิน ๐.๐๓ ส่วนในล้านส่วน หรือไม่เกิน ๐.๐๕๗ มิลลิกรัมต่อลูกบาศก์เมตร

ข้อ ๔ การคำนวณค่าความเข้มข้นของก๊าซไนโตรเจนไดออกไซด์ในบรรยากาศโดยทั่วไป ให้คำนวณเทียบที่ความดัน ๑ บรรยากาศ และอุณหภูมิ ๒๕ องศาเซลเซียส

ข้อ ๕ การวัดค่าเฉลี่ยของก๊าซไนโตรเจนไดออกไซด์ในเวลา ๑ ชั่วโมง หรือค่ามัชฌิมเลขคณิต (Arithmetic Mean) ในเวลา ๑ ปี ให้ใช้เครื่องวัดระบบเคมีลูมิเนสเซน หรือระบบอื่นที่กรมควบคุมมลพิษให้ความเห็นชอบ

ประกาศ ณ วันที่ ๑๗ มิถุนายน พ.ศ. ๒๕๕๒
อภิสิทธิ์ เวชชาชีวะ
นายกรัฐมนตรี
ประธานกรรมการสิ่งแวดล้อมแห่งชาติ

มาตรฐานฝุ่นละอองขนาดไม่เกิน 2.5 ไมครอน ในบรรยากาศโดยทั่วไป
ประกาศในราชกิจจานุเบกษา เล่ม 139 ตอนพิเศษ 163 ง
ลงวันที่ 8 กรกฎาคม 2565

ประกาศคณะกรรมการสิ่งแวดล้อมแห่งชาติ

เรื่อง กำหนดมาตรฐานฝุ่นละอองขนาดไม่เกิน ๒.๕ ไมครอน ในบรรยากาศโดยทั่วไป

โดยที่เป็นการสมควรปรับปรุงการกำหนดมาตรฐานฝุ่นละอองขนาดไม่เกิน ๒.๕ ไมครอน ในบรรยากาศโดยทั่วไป เพื่อเป็นเกณฑ์ทั่วไปสำหรับการส่งเสริม และรักษาคุณภาพสิ่งแวดล้อม ตามพระราชบัญญัติส่งเสริมและรักษาคุณภาพสิ่งแวดล้อมแห่งชาติ พ.ศ. ๒๕๓๕

อาศัยอำนาจตามความในมาตรา ๓๒ (๔) และมาตรา ๓๔ แห่งพระราชบัญญัติส่งเสริมและรักษาคุณภาพสิ่งแวดล้อมแห่งชาติ พ.ศ. ๒๕๓๕ และตามคำสั่งสำนักนายกรัฐมนตรี ที่ ๒๓๙/๒๕๖๓ ลงวันที่ ๑๓ สิงหาคม พ.ศ. ๒๕๖๓ เรื่อง มอบหมายและมอบอำนาจให้รองนายกรัฐมนตรี และรัฐมนตรีประจำสำนักนายกรัฐมนตรี ปฏิบัติหน้าที่ประธานกรรมการในคณะกรรมการต่าง ๆ ตามกฎหมาย และระเบียบสำนักนายกรัฐมนตรี และมติคณะกรรมการสิ่งแวดล้อมแห่งชาติ ในการประชุมครั้งที่ ๒/๒๕๖๕ เมื่อวันที่ ๑๑ พฤษภาคม พ.ศ. ๒๕๖๕ จึงออกประกาศไว้ ดังต่อไปนี้

ข้อ ๑ ให้ยกเลิกประกาศคณะกรรมการสิ่งแวดล้อมแห่งชาติ ฉบับที่ ๓๖ (พ.ศ. ๒๕๕๓) เรื่อง กำหนดมาตรฐานฝุ่นละอองขนาดไม่เกิน ๒.๕ ไมครอน ในบรรยากาศโดยทั่วไป ลงวันที่ ๒๘ มกราคม พ.ศ. ๒๕๕๓

ข้อ ๒ กำหนดมาตรฐานฝุ่นละอองขนาดไม่เกิน ๒.๕ ไมครอน ในบรรยากาศโดยทั่วไป ค่าเฉลี่ยในเวลา ๒๔ ชั่วโมง จะต้องไม่เกิน ๕๐ ไมโครกรัมต่อลูกบาศก์เมตร โดยให้มีผลจนถึงวันที่ ๓๑ พฤษภาคม พ.ศ. ๒๕๖๖ และตั้งแต่วันที่ ๑ มิถุนายน พ.ศ. ๒๕๖๖ เป็นต้นไป ให้ค่าเฉลี่ยในเวลา ๒๔ ชั่วโมง จะต้องไม่เกิน ๓๗.๕ ไมโครกรัมต่อลูกบาศก์เมตร

ข้อ ๓ กำหนดมาตรฐานฝุ่นละอองขนาดไม่เกิน ๒.๕ ไมครอน ในบรรยากาศโดยทั่วไป ค่ามัชฌิมเลขคณิต (Arithmetic Mean) ในเวลา ๑ ปี จะต้องไม่เกิน ๑๕ ไมโครกรัมต่อลูกบาศก์เมตร

ข้อ ๔ วิธีตรวจวัดค่าเฉลี่ยของฝุ่นละอองขนาดไม่เกิน ๒.๕ ไมครอน ตามข้อ ๒ และข้อ ๓ ให้ใช้วิธีตรวจวัด ดังนี้

๔.๑ วิธีตรวจวัดอ้างอิง คือ วิธีกราวิเมตริก (Gravimetric)

๔.๒ วิธีตรวจวัดเทียบเท่า

(๑) วิธีเบต้า เรดิเอชัน แอทเทนนูเอชัน (Beta Radiation Attenuation หรือ Beta Ray Attenuation)

(๒) วิธีเทปเปอร์ อิลิเมนต์ ออสซิเลติง ไมโครบาลานซ์ (Tapered Element Oscillating Microbalance; TEOM)

(๓) วิธีการกระเจิงของแสง (Light Scattering)

(๔) วิธีเก็บตัวอย่างด้วยเครื่องเก็บตัวอย่างอากาศแบบไดโคโตมัส (Dichotomous Air Sampler) และวิเคราะห์ด้วยวิธีกราวิเมตริก

(๕) วิธีอื่น ตามที่กรมควบคุมมลพิษประกาศในราชกิจจานุเบกษา

ข้อ ๕ วิธีตรวจวัดค่าเฉลี่ยของฝุ่นละอองขนาดไม่เกิน ๒.๕ ไมครอน ตามข้อ ๔.๑ ให้ใช้วิธีตรวจวัดมาตรฐาน Federal Reference Method (FRM) และข้อ ๔.๒ ให้ใช้วิธีตรวจวัดเทียบเท่า Federal Equivalent Method (FEM) ตามที่องค์การพิทักษ์สิ่งแวดล้อมแห่งประเทศสหรัฐอเมริกา (United States Environmental Protection Agency หรือ US EPA) กำหนด

ข้อ ๖ การตรวจวัดค่าเฉลี่ยของฝุ่นละอองขนาดไม่เกิน ๒.๕ ไมครอน ตามข้อ ๔ ให้ทำในบรรยากาศ ไปที่อุณหภูมิและความดันบรรยากาศสภาวะจริง (Actual conditions) และต้องสูงจากพื้นดินอย่างน้อย ๑.๕๐ เมตร แต่ไม่เกิน ๑๕ เมตร

ข้อ ๗ ประกาศนี้ให้ใช้บังคับตั้งแต่วันถัดจากวันประกาศในราชกิจจานุเบกษาเป็นต้นไป

ประกาศ ณ วันที่ ๒๓ มิถุนายน พ.ศ. ๒๕๖๕
พลเอก ประวิตร วงษ์สุวรรณ
รองนายกรัฐมนตรี ปฏิบัติหน้าที่
ประธานกรรมการสิ่งแวดล้อมแห่งชาติ

มาตรฐานระดับเสียงโดยทั่วไป
ตามประกาศคณะกรรมการสิ่งแวดล้อมแห่งชาติ ฉบับที่ 15
ประกาศในราชกิจจานุเบกษา เล่ม 114 ตอนที่ 27 ง
ลงวันที่ 3 เมษายน 2540



ประกาศคณะกรรมการสิ่งแวดล้อมแห่งชาติ
ฉบับที่ ๑๕ (พ.ศ. ๒๕๔๐)
เรื่อง กำหนดมาตรฐานระดับเสียงโดยทั่วไป

อาศัยอำนาจตามความในมาตรา ๓๒ (๕) แห่งพระราชบัญญัติส่งเสริมและรักษาคุณภาพสิ่งแวดล้อมแห่งชาติ พ.ศ. ๒๕๓๕ คณะกรรมการสิ่งแวดล้อมแห่งชาติกำหนดมาตรฐานระดับเสียงโดยทั่วไปไว้ดังต่อไปนี้

ข้อ ๑ ในประกาศนี้

"ระดับเสียงโดยทั่วไป" หมายความว่า ระดับเสียงที่เกิดขึ้นในสิ่งแวดล้อม

"ค่าระดับเสียงสูงสุด" หมายความว่า ค่าระดับเสียงสูงสุดที่เกิดขึ้นในขณะใดขณะหนึ่งระหว่างการตรวจวัดระดับเสียง โดยมีหน่วยเป็นเดซิเบลเอ หรือ dB (A)

"ค่าระดับเสียงเฉลี่ย ๒๔ ชั่วโมง" หมายความว่า ค่าระดับเสียงคงที่ที่มีพลังงานเทียบเท่าระดับเสียงที่เกิดขึ้นจริง ซึ่งมีระดับเสียงเปลี่ยนแปลงตามเวลาในช่วง ๒๔ ชั่วโมง (๒๔ hours A-weighted Equivalent Continuous Sound Level) ซึ่งเรียกโดยย่อว่า Leq ๒๔ hr โดยมีหน่วยเป็นเดซิเบลเอ หรือ dB (A)

"มาตรระดับเสียง" หมายความว่า เครื่องวัดระดับเสียงตามมาตรฐาน IEC ๖๕๑ หรือ IEC ๘๐๔ ของคณะกรรมาธิการระหว่างประเทศว่าด้วยเทคนิคไฟฟ้า (International Electrotechnical Commission, IEC)

ข้อ ๒ ให้กำหนดมาตรฐานระดับเสียงโดยทั่วไป ไว้ดังต่อไปนี้

(๑) ค่าระดับเสียงสูงสุด ไม่เกิน ๑๑๕ เดซิเบลเอ

(๒) ค่าระดับเสียงเฉลี่ย ๒๔ ชั่วโมง ไม่เกิน ๗๐ เดซิเบลเอ

ข้อ ๓ การตรวจวัดระดับเสียงโดยทั่วไป ให้ดำเนินการดังต่อไปนี้

(๑) การตรวจวัดค่าระดับเสียงสูงสุด ให้ใช้มาตรระดับเสียงตรวจวัดระดับเสียงในบริเวณที่มีคนอยู่หรืออาศัยอยู่

(๒) การตรวจวัดค่าระดับเสียงเฉลี่ย ๒๔ ชั่วโมง ให้ใช้มาตรระดับเสียงตรวจวัดระดับเสียงอย่างต่อเนื่องตลอดเวลา ๒๔ ชั่วโมงใดๆ

(๓) การตั้งไมโครโฟนของมาตรระดับเสียงที่บริเวณภายนอกอาคารให้ตั้งสูงจากพื้นไม่น้อยกว่า ๑.๒๐ เมตร โดยในรัศมี ๓.๕๐ เมตร ตามแนวราบรอบไมโครโฟนต้องไม่มีกำแพงหรือสิ่งอื่นใดที่มีคุณสมบัติในการสะท้อนเสียงกีดขวางอยู่

(๔) การตั้งไมโครโฟนของมาตรระดับเสียงที่บริเวณภายในอาคารให้ตั้งสูงจากพื้นไม่น้อยกว่า ๑.๒๐ เมตร โดยในรัศมี ๑.๐๐ เมตร ตามแนวราบรอบไมโครโฟนต้องไม่มีกำแพงสิ่งอื่นใดที่มีคุณสมบัติในการสะท้อนเสียงกีดขวางอยู่และต้องห่างจากช่องหน้าต่างหรือช่องทางที่เปิดออกนอกอาคารอย่างน้อย ๑.๕๐ เมตร

ข้อ ๔ การคำนวณค่าระดับเสียงจะต้องเป็นไปตามวิธีการที่องค์การระหว่างประเทศว่าด้วยมาตรฐาน (International Organization for Standardization, ISO) กำหนด ซึ่งกรมควบคุมมลพิษจะประกาศในราชกิจจานุเบกษา

ประกาศ ณ วันที่ ๑๒ มีนาคม พ.ศ. ๒๕๔๐
พลเอก ชวลิต ยงใจยุทธ
นายกรัฐมนตรี
ประธานคณะกรรมการสิ่งแวดล้อมแห่งชาติ

(ประกาศในราชกิจจานุเบกษา เล่ม ๑๑๔ ตอนที่ ๒๗ ง วันที่ ๓ เมษายน ๒๕๔๐)

มาตรฐานความสั่นสะเทือนเพื่อป้องกันผลกระทบต่ออาคาร
ตามประกาศคณะกรรมการสิ่งแวดล้อมแห่งชาติ ฉบับที่ 37
ประกาศในราชกิจจานุเบกษา เล่ม 127 ตอนพิเศษ 69 ง
ลงวันที่ 2 มิถุนายน 2553

ประกาศคณะกรรมการสิ่งแวดล้อมแห่งชาติ

ฉบับที่ ๓๗ (พ.ศ. ๒๕๕๓)

เรื่อง กำหนดมาตรฐานความสั่นสะเทือนเพื่อป้องกันผลกระทบต่ออาคาร

โดยที่เป็นการสมควรกำหนดมาตรฐานความสั่นสะเทือนเพื่อป้องกันผลกระทบต่ออาคาร เพื่อเป็นเกณฑ์ทั่วไปสำหรับการส่งเสริมและรักษาคุณภาพสิ่งแวดล้อมตามพระราชบัญญัติส่งเสริมและรักษาคุณภาพสิ่งแวดล้อมแห่งชาติ พ.ศ. ๒๕๓๕

อาศัยอำนาจตามความในมาตรา ๓๒ (๕) แห่งพระราชบัญญัติส่งเสริมและรักษาคุณภาพสิ่งแวดล้อมแห่งชาติ พ.ศ. ๒๕๓๕ อันเป็นพระราชบัญญัติที่มีบทบัญญัติบางประการเกี่ยวกับการจำกัดสิทธิและเสรีภาพของบุคคล ซึ่งมาตรา ๒๙ ประกอบกับมาตรา ๓๓ มาตรา ๓๘ มาตรา ๔๑ และมาตรา ๔๓ ของรัฐธรรมนูญแห่งราชอาณาจักรไทย บัญญัติให้กระทำได้โดยอาศัยอำนาจตามบทบัญญัติแห่งกฎหมาย คณะกรรมการสิ่งแวดล้อมแห่งชาติ จึงออกประกาศไว้ ดังต่อไปนี้

ข้อ ๑ ในประกาศนี้

“อาคารประเภทที่ ๑” หมายความว่า

(๑) อาคารที่ใช้เป็นโรงงานตามกฎหมายว่าด้วยโรงงาน

(๒) อาคารพาณิชย์ อาคารสำนักงาน อาคารคลังสินค้า อาคารพิเศษ อาคารขนาดใหญ่ตามกฎหมายว่าด้วยการควบคุมอาคาร

(๓) อาคารอื่นใดที่มีการใช้ประโยชน์ในอาคารเช่นเดียวกันกับอาคารตาม (๑) และ (๒)

“อาคารประเภทที่ ๒” หมายความว่า

(๑) อาคารอยู่อาศัย อาคารอยู่อาศัยรวม ห้องแถว ตึกแถว บ้านแถว บ้านแฝด ตามกฎหมายว่าด้วยการควบคุมอาคาร

(๒) อาคารชุดตามกฎหมายว่าด้วยอาคารชุด

(๓) หอพักตามกฎหมายว่าด้วยหอพัก

(๔) อาคารที่ใช้เป็นสถานพยาบาลตามกฎหมายว่าด้วยสถานพยาบาล และอาคารที่ใช้เป็นโรงพยาบาลของทางราชการ

(๕) อาคารที่ใช้เป็นสถานที่ศึกษาตามกฎหมายว่าด้วยโรงเรียนเอกชน อาคารที่ใช้เป็นโรงเรียนของทางราชการ อาคารที่ใช้เป็นสถานที่ศึกษาของสถาบันอุดมศึกษาของเอกชนตามกฎหมายว่าด้วยสถาบันอุดมศึกษาเอกชน และอาคารที่ใช้เป็นสถานที่ศึกษาของสถาบันอุดมศึกษาของทางราชการ

(๖) อาคารที่ใช้ประโยชน์เพื่อกิจกรรมทางศาสนา

(๗) อาคารอื่นใดที่มีลักษณะของการใช้ประโยชน์ในอาคารเช่นเดียวกันกับอาคารตาม (๑) (๒) (๓) (๔) (๕) และ (๖)

“อาคารประเภทที่ ๓” หมายความว่า

(๑) โบราณสถานตามกฎหมายว่าด้วยโบราณสถาน โบราณวัตถุ ศิลปวัตถุ และพิพิธภัณฑสถานแห่งชาติ

(๒) อาคารหรือสิ่งปลูกสร้างในลักษณะอื่นใดที่มีลักษณะไม่มั่นคงแข็งแรงแต่มีคุณค่าทางวัฒนธรรม

“ความเร็วอนุภาคสูงสุด (Peak Particle Velocity: PPV, V_{max})” หมายความว่า ค่าความเร็วของความสั่นสะเทือนในแนวแกนนอน (แกน X หรือ แกน Y) หรือแนวแกนตั้ง (แกน Z) ที่มีค่าสูงสุด

“ความสั่นสะเทือนกรณีที่ ๑” หมายความว่า ความสั่นสะเทือนที่ไม่ทำให้เกิดการล้าและการสั่นพ้องของโครงสร้างอาคาร

“ความสั่นสะเทือนกรณีที่ ๒” หมายความว่า ความสั่นสะเทือนที่ทำให้เกิดการล้าหรือการสั่นพ้องของโครงสร้างอาคาร

“การสั่นพ้อง (Resonance) ของโครงสร้างอาคาร” หมายความว่า ปรากฏการณ์ใด ๆ ที่ก่อให้เกิดการสั่นสะเทือนใกล้เคียงหรือมีค่าเท่ากับความถี่ธรรมชาติ (Natural Frequency) ของโครงสร้างอาคารนั้น

“ความถี่ธรรมชาติ (Natural Frequency) ของโครงสร้างอาคาร” หมายความว่า ความถี่ในการสั่นสะเทือนของโครงสร้างอาคารหรือส่วนประกอบของอาคารแต่ละอาคารที่มีลักษณะเฉพาะภายใต้การสั่นแบบอิสระ

“โครงสร้างอาคาร” หมายความว่า ส่วนของอาคารที่เป็นเสา คาน ตง พื้นหรือส่วนอื่นซึ่งโดยสภาพถือได้ว่ามีความสำคัญต่อความมั่นคงแข็งแรงของอาคารนั้น

“ส่วนประกอบของอาคาร” หมายความว่า ส่วนของอาคารที่นอกเหนือจากโครงสร้างอาคารที่มีการยึดอย่างมั่นคงกับโครงสร้างอาคาร

ข้อ ๒ กำหนดมาตรฐานความสั่นสะเทือนเพื่อป้องกันผลกระทบต่ออาคารดังต่อไปนี้

อาคารประเภทที่	จุดตรวจวัด	ความถี่ (เฮิรตซ์)	ความเร็วอนุภาคสูงสุดไม่เกิน (มิลลิเมตรต่อวินาที)	
			ความสั่นสะเทือนกรณีที่ ๑	ความสั่นสะเทือนกรณีที่ ๒
๑	๑.๑ ฐานรากหรือชั้นล่างของอาคาร	$f \leq ๑๐$	๒๐	-
		$๑๐ < f \leq ๕๐$	$๐.๕ f + ๑๕$	
		$๕๐ < f \leq ๑๐๐$	$๐.๒ f + ๓๐$	
		$f > ๑๐๐$	๕๐	
	๑.๒ ชั้นบนสุดของอาคาร	ทุกความถี่	๔๐*	๑๐*
	๑.๓ พื้นอาคารในแต่ละชั้น	ทุกความถี่	๒๐**	๑๐**
๒	๒.๑ ฐานรากหรือชั้นล่างของอาคาร	$f \leq ๑๐$	๕	-
		$๑๐ < f \leq ๕๐$	$๐.๒๕ f + ๒.๕$	
		$๕๐ < f \leq ๑๐๐$	$๐.๑ f + ๑๐$	
		$f > ๑๐๐$	๒๐	
	๒.๒ ชั้นบนสุดของอาคาร	ทุกความถี่	๑๕*	๕*
	๒.๓ พื้นอาคารในแต่ละชั้น	ทุกความถี่	๒๐**	๑๐**
๓	๓.๑ ฐานรากหรือชั้นล่างของอาคาร	$f \leq ๑๐$	๓	-
		$๑๐ < f \leq ๕๐$	$๐.๑๒๕ f + ๑.๗๕$	
		$๕๐ < f \leq ๑๐๐$	$๐.๐๔ f + ๖$	
		$f > ๑๐๐$	๑๐	
	๓.๒ ชั้นบนสุดของอาคาร	ทุกความถี่	๘*	๒.๕*
	๓.๓ พื้นอาคารในแต่ละชั้น	ทุกความถี่	๒๐**	๑๐**

หมายเหตุ

๑) f = ความถี่ของความสั่นสะเทือน ณ เวลาที่มีความเร็วอนุภาคสูงสุดมีหน่วยเป็นเฮิรตซ์

๒) * = กำหนดมาตรฐานไว้เฉพาะค่าความเร็วอนุภาคสูงสุดในแกนนอน

๓) ** = กำหนดมาตรฐานไว้เฉพาะค่าความเร็วอนุภาคสูงสุดในแกนตั้ง

๔) การวัดค่าความสั่นสะเทือนสูงสุดสำหรับความสั่นสะเทือนกรณีที่ ๒ ตามข้อ ๑.๒, ๒.๒ และ ๓.๒ ให้วัดที่ชั้นบนสุดของอาคารหรือชั้นอื่นซึ่งมีค่าความสั่นสะเทือนสูงสุด

๕) การวัดค่าความสั่นสะเทือนที่พื้นอาคารในแต่ละชั้นตามข้อ ๑.๓, ๒.๓ และ ๓.๓ ให้ยกเว้นการวัดที่ฐานรากหรือชั้นล่างของอาคาร

ข้อ ๓ หลักเกณฑ์ และวิธีตรวจวัดความสั่นสะเทือน ให้เป็นไปตามรายละเอียดในภาคผนวกท้ายประกาศนี้

ข้อ ๔ ประกาศนี้ให้มีผลตั้งแต่วันถัดจากวันประกาศในราชกิจจานุเบกษาเป็นต้นไป

ประกาศ ณ วันที่ ๒๖ เมษายน พ.ศ. ๒๕๕๓
อภิสิทธิ์ เวชชาชีวะ
นายกรัฐมนตรี
ประธานกรรมการสิ่งแวดล้อมแห่งชาติ

ภาคผนวก
ท้ายประกาศคณะกรรมการสิ่งแวดล้อมแห่งชาติ
ฉบับที่ ๓๗ (พ.ศ. ๒๕๕๓)
เรื่อง กำหนดมาตรฐานความสั่นสะเทือนเพื่อป้องกันผลกระทบต่ออาคาร

ข้อ ๑ บทนิยาม

"มาตรความสั่นสะเทือน" หมายความว่า เครื่องวัดความสั่นสะเทือนตามมาตรฐาน DIN ๔๕๖๖๙–๑ ของประเทศเยอรมัน (Deutsches Institut für Normung) หรือเครื่องวัดความสั่นสะเทือนอื่นที่มีคุณสมบัติเทียบเท่าตามที่กรมควบคุมมลพิษเห็นชอบ

ข้อ ๒ ก่อนทำการตรวจวัดความสั่นสะเทือนทุกครั้งจะต้องปรับเทียบความถูกต้องของมาตรความสั่นสะเทือนหรือตรวจสอบการใช้งานของมาตรความสั่นสะเทือนให้เป็นไปตามคู่มือการใช้งานที่ผู้ผลิตกำหนดไว้

ข้อ ๓ การติดตั้งหัววัดความสั่นสะเทือน ให้ติดตั้งหัววัดแกน X และแกน Y ในลักษณะที่ทำมุมฉากต่อกัน โดยให้แกนใดแกนหนึ่งขนานไปกับผนังอาคารด้านที่หันหน้าไปทางแหล่งกำเนิดความสั่นสะเทือน และให้แกน Z อยู่ในแนวตั้งในลักษณะที่ทำมุมฉากกับแกน X และแกน Y โดยมีลักษณะการติดตั้งในแต่ละพื้นที่ดังนี้

(๑) การติดตั้งหัววัดบนพื้นดิน ให้ติดตั้งหัววัดบนลิ่มซึ่งตอกลงบนพื้นดิน และให้ตอกลิ่มจนมิดลงในดิน

(๒) การติดตั้งหัววัดที่พื้นอาคาร ให้ติดตั้งหัววัดโดยยึดหัววัดกับพื้นด้วยขี้ผึ้งเหนียวหรือกาว

(๓) การติดตั้งหัววัดที่ผนังอาคารหรือกำแพง ให้ติดตั้งหัววัดบนลิ่มซึ่งเจาะบนผนังอาคารหรือกำแพงหรือยึดหัววัดกับผนังอาคารหรือกำแพงด้วยวัสดุอื่นในลักษณะที่มั่นคง

ข้อ ๔ การตรวจวัดความสั่นสะเทือนกรณีที่ ๑ ให้ดำเนินการดังนี้

(๑) การติดตั้งหัววัดความสั่นสะเทือนให้ดำเนินการตามข้อ ๓ โดยมีจุดตรวจวัดความสั่นสะเทือนกรณีที่ ๑ ดังภาพที่ ๑

(ก) การตรวจวัดความสั่นสะเทือนบริเวณฐานรากหรือชั้นล่างของอาคาร ให้ติดตั้งหัววัดบริเวณอาคารด้านที่หันหน้าไปทางแหล่งกำเนิดความสั่นสะเทือน โดยติดตั้งหัววัดบนพื้นอาคารชั้นล่างบริเวณใกล้ฐานกำแพงนอกสุดของอาคารหรือบนผนังอาคารหรือกำแพงนอกสุดของอาคารหรือช่องเปิดบนผนังอาคารหรือกำแพงนอกสุดของอาคาร และตำแหน่งหัววัดต้องอยู่สูงจากพื้นอาคารหรือพื้นดินไม่เกิน ๐.๕ เมตร สำหรับอาคารซึ่งมีชั้นล่างเป็นบริเวณกว้าง ให้ตรวจวัดหลายๆ ตำแหน่งพร้อมๆ กัน

(ข) การตรวจวัดความสั่นสะเทือนบริเวณชั้นบนสุดของอาคาร ให้ติดตั้งหัววัดเข้ากับพื้นอาคารบริเวณที่ใกล้ผนังอาคารหรือกำแพงหรือบนผนังอาคารหรือกำแพงที่ชั้นบนสุดของอาคาร

(ค) การตรวจวัดความสั่นสะเทือนบริเวณพื้นอาคารในแต่ละชั้น ให้ติดตั้งหัววัดบริเวณกึ่งกลางพื้นอาคารในแต่ละชั้นยกเว้นฐานรากหรือชั้นล่างของอาคาร

(๑) ช่วงเวลาในการตรวจวัด ต้องครอบคลุมถึงระยะเวลาที่เกิดความสั่นสะเทือนที่ต้องการประเมินผล

(๒) การบันทึกผล ให้บันทึกค่าความเร็วอนุภาคสูงสุดในแต่ละแกน

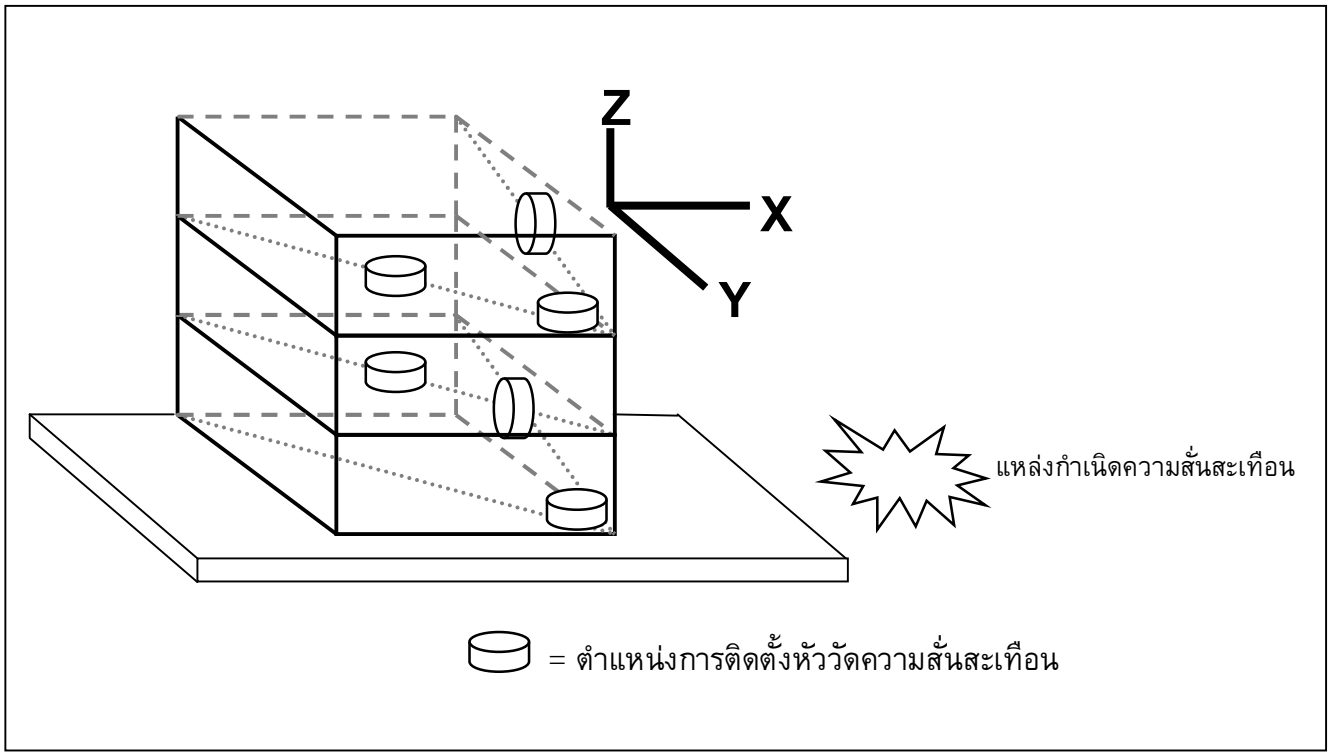

ภาพที่ ๑

ตัวอย่างจุดตรวจวัดความสั่นสะเทือนกรณีที่ ๑

ข้อ ๕ การตรวจวัดความสั่นสะเทือนกรณีที่ ๒ ให้ดำเนินการดังนี้

(๑) การติดตั้งหัววัดความสั่นสะเทือนให้ดำเนินการตามข้อ ๓ โดยมีจุดติดตั้งหัววัดความสั่นสะเทือนกรณีที่ ๒ ดังภาพที่ ๒

(ก) การตรวจวัดบริเวณชั้นบนสุดของอาคารหรือบริเวณชั้นที่มีค่าความสั่นสะเทือนสูงสุด ให้ติดตั้งหัววัดเข้ากับพื้นอาคารบริเวณที่ใกล้ผนังอาคารหรือกำแพงหรือบนผนังอาคารหรือกำแพงที่ชั้นบนสุดของอาคารหรือบริเวณชั้นที่มีค่าความสั่นสะเทือนสูงสุด

(ข) การตรวจวัดบริเวณพื้นอาคารในแต่ละชั้น ให้ติดตั้งหัววัดบริเวณกึ่งกลางพื้นอาคารในแต่ละชั้นยกเว้นฐานรากหรือชั้นล่างของอาคาร

(๒) ช่วงเวลาในการตรวจวัด ต้องครอบคลุมถึงระยะเวลาที่เกิดความสั่นสะเทือนที่ต้องการประเมินผล

(๓) การบันทึกผล ให้บันทึกค่าความเร็วอนุภาคสูงสุดในแต่ละแกน

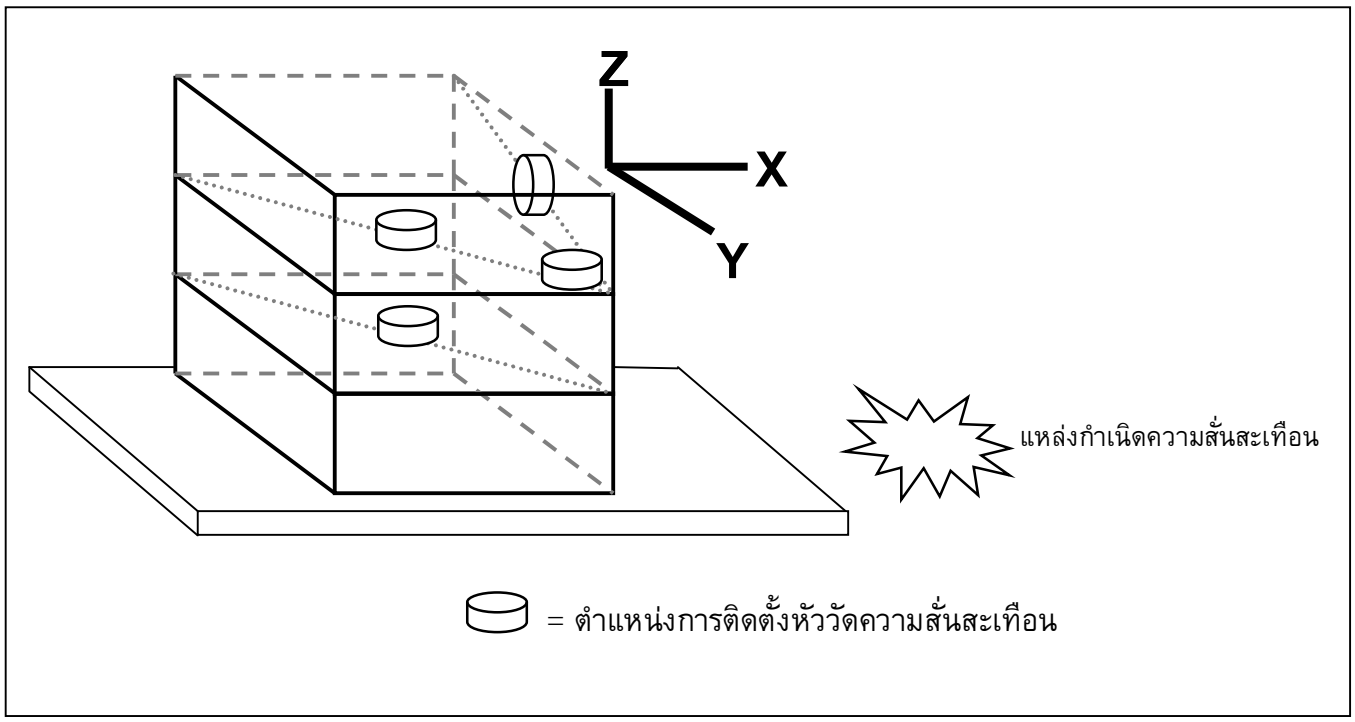

ภาพที่ ๒

ตัวอย่างจุดตรวจวัดความสั่นสะเทือนกรณีที่ ๒

ข้อ ๖ การประเมินผลของความสั่นสะเทือนต่ออาคารที่อาจมีขึ้นในอนาคต การติดตั้งหัววัดความสั่นสะเทือนให้ดำเนินการตามข้อ ๓ โดยติดตั้งหัววัดที่พื้นดินบริเวณที่อาจมีอาคารในอนาคตหรือที่ฐานรากหรือชั้นล่างของอาคารใกล้เคียงโดยให้แกนใดแกนหนึ่งขนานไปกับแนวแกนหลักของอาคารที่อาจมีขึ้นในอนาคต และได้รับผลกระทบจากความสั่นสะเทือน

ภาคผนวก ง

การประกันและควบคุมคุณภาพ

United Analyst and Engineering Consultant Co., Ltd.
3 Soi Udomsuk 41, Sukhumvit Road, Bangchak, Phrakhanong, Bangkok 10260
Tel. 0 2763 2828 Fax 0 2763 2800 www.uaeconsultant.com E-mail: uae@uaeconsultant.com

ผลการประกันคุณภาพภายในห้องปฏิบัติการวิเคราะห์ตัวอย่างน้ำผิวดินจาก บริษัท ระบบขนส่งมวลชนกรุงเทพ จำกัด (มหาชน)
รถไฟฟ้ามหานคร สายนัคราพิพัฒน์ (สายสีเหลือง ช่วงลาดพร้าว-สำโรง)

วันที่เก็บตัวอย่าง : 13 มีนาคม 2568

ตัวชี	หน่วย	DETECTION LIMIT	DILUTION BLANK	T25AF399-0001 ผลการวิเคราะห์ DUPLICATE			QC STANDARD	
				1	2	RPD	NOMINAL	MEASURED
บีโอดี	มิลลิกรัมต่อลิตร	1.0	<0.2	1.9	1.7	11.11	198	193
เกณฑ์ที่ยอมรับได้						**≤20**	**198.0±30.5 (167.5 - 228.5)**	

ตัวชี	หน่วย	DETECTION LIMIT	METHOD BLANK	T25AF399-0002 ผลการวิเคราะห์ DUPLICATE			QC STANDARD		
				1	2	RPD	NOMINAL	MEASURED	%RECOVERY
สารแขวนลอย	มิลลิกรัมต่อลิตร	5.0	< 5.0	21.5	21.5	0.00	100	98.2	98.2
เกณฑ์ที่ยอมรับได้						**≤10**			**90-110**

ตัวชี	หน่วย มิลลิกรัมต่อลิตร	DETECTION LIMIT	METHOD BLANK	T25AF399-0001 ผลการวิเคราะห์ DUPLICATE			QC STANDARD		
				1	2	RPD	NOMINAL	MEASURED	%RECOVERY
ซัลไฟด์	มิลลิกรัมต่อลิตร	0.02	<0.02	0.06	0.06	0.00	0.05	0.04	80
เกณฑ์ที่ยอมรับได้						**≤10**			**80-120**

ตัวชี	หน่วย มิลลิกรัมต่อลิตร	DETECTION LIMIT	METHOD BLANK	T25AF399-0007 ผลการวิเคราะห์ LABORATORY FORTIFIED MATRIX DUPLICATE (LFM/LFMD)			LABORATORY FORTIFIED BLANK (LFB)		
				1	2	RPD	NOMINAL	MEASURED	%RECOVERY
ทีเคเอ็น	มิลลิกรัมต่อลิตร	1.50	<1.50	43.2	43.4	0.46	40.0	40.2	101
เกณฑ์ที่ยอมรับได้						**≤10**			**90-110**

ตัวชี	หน่วย	DETECTION LIMIT	METHOD BLANK	LABORATORY FORTIFIED BLANK (LFB)		
				NOMINAL	MEASURED	%RECOVERY
น้ำมันและไขมัน	มิลลิกรัมต่อลิตร	1	<1	40	38	96
เกณฑ์ที่ยอมรับได้			<1			**70-110**

ตัวชี	หน่วย	DETECTION LIMIT	METHOD BLANK	T25AF399-0003 ผลการวิเคราะห์ DUPLICATE			QC STANDARD		
				1	2	RPD	NOMINAL	MEASURED	%RECOVERY
ฟอสเฟต	มิลลิกรัมต่อลิตร PO_4^{3-}	0.03	< 0.03	2.30	2.23	3.09	0.20	0.20	100
เกณฑ์ที่ยอมรับได้						**≤10**			**90-110**

ตัวชี	หน่วย	DETECTION LIMIT	AUTOCLAVE : STERILIZED TEST (3M ATTEST)	QUALITY CONTROL OF MEDIA			WORKING AREA MONITORING IN MICROBIOLOGICAL ROOM (CFU/15 min)
				STERILITY	POSITIVE CONTROL	NEGATIVE CONTROL	
แบคทีเรียกลุ่มโคลิฟอร์มทั้งหมด	เอ็มพีเอ็นต่อ 100 มิลลิลิตร	< 1.8	/	/	+	-	Total Bacteria: 0-2
แบคทีเรียกลุ่มฟีคอลโคลิฟอร์ม	เอ็มพีเอ็นต่อ 100 มิลลิลิตร	< 1.8	/	/	+	-	Total Fungi : 0-3
เกณฑ์ที่ยอมรับได้			/	/	+	-	**<15**

แบบบันทึก Quality Control Chart

พารามิเตอร์ : Analytical Balance/MS204TS

ข้อมูลที่บันทึก : .....1 กรัม.....

ครั้งที่	วัน/เดือน/ปี	QC	จำนวนครั้งที่เกินช่วง (ระบุ +/ 0 /-)				QC	ผู้บันทึก	ผู้ตรวจสอบ	หมายเหตุ
		.....	Trending	SD	WL	CL	Result			
เกณฑ์ที่ยอมรับ(ไม่เกิน)			7	4 of 5	2 of 3	1	√ / ×			
1	28/02/68	1.0000	-				/	[redacted]		
2	03/03/68	1.0001	+	+			/			
3	04/03/68	1.0000	-				/			
4	05/03/68	0.9999	-	-			/			
5	06/03/68	1.0001	+	+			/			
6	07/03/68	1.0000	-				/			
7	10/03/68	0.9999	-	-			/			
8	11/03/68	1.0001	+	+			/			
9	12/03/68	0.9999	-	-			/			
10	13/03/68	1.0000	-				/			
11	14/03/68	1.0000	-				/			
12	17/03/68	1.0001	+	+			/			
13	18/03/68	1.0000	-				/			
14	19/03/68	0.9999	-	-			/			
15										
16										
17										
18										
19										
20										
21										
22										
23										
24										
25										
26										
27										
28										
29										
30										

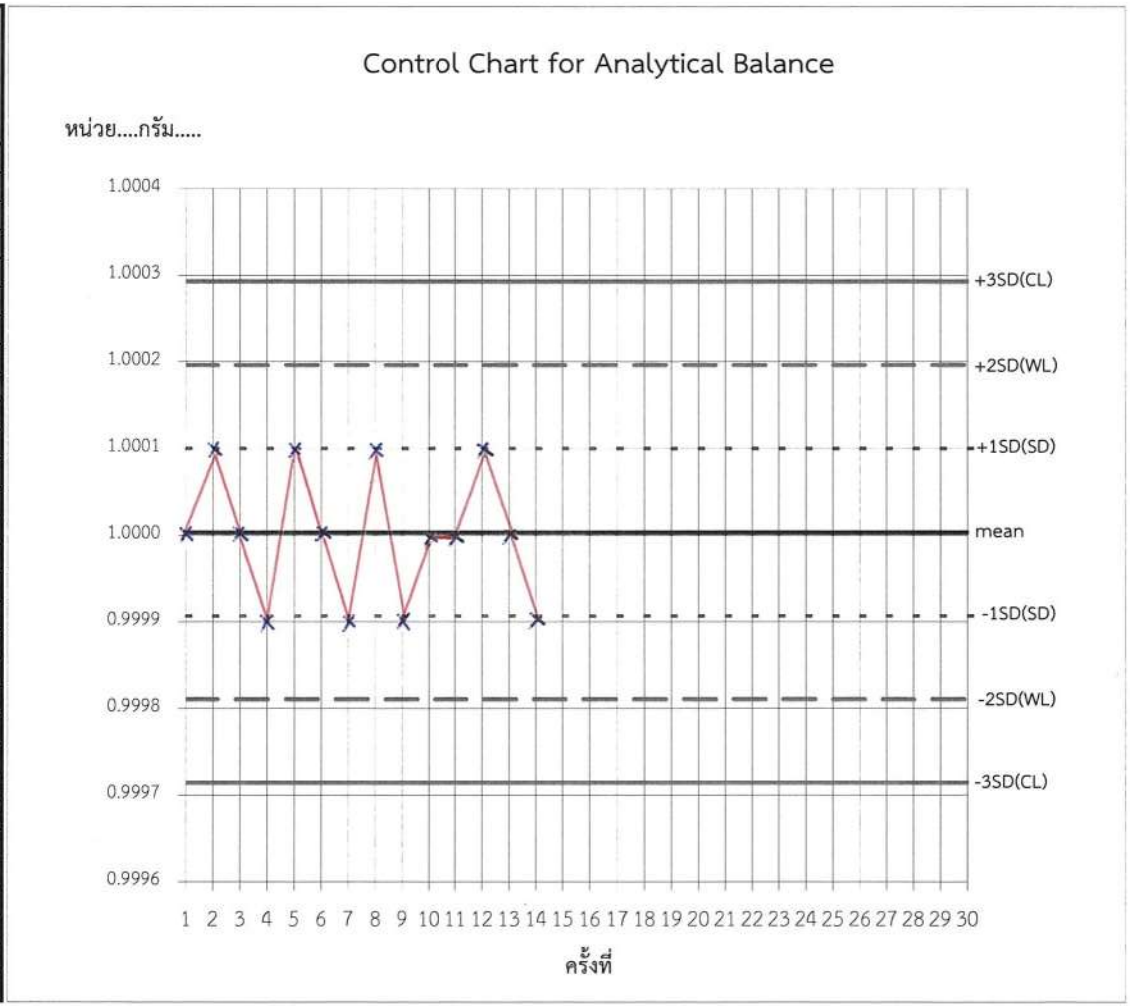

✓ QC Accept ✘ QC Reject *SD, WL, CL หากเกินเกณฑ์ต้องทำการวิเคราะห์ซ้ำทันที

และหากยังเกินเกณฑ์อีกให้ทำการแจ้งผู้จัดการส่วนเพื่อดำเนินการแก้ไขทันที

mean 1.0000 หน่วย : .....กรัม.....

SD 0.0010 หน่วย : .....กรัม.....

หมายเหตุ : เก็บในแฟ้ม : ....Air-06.....

แบบบันทึก Quality Control Chart

พารามิเตอร์ : Analytical Balance/MS204TS

ข้อมูลที่บันทึก : .....3 กรัม.....

ครั้งที่	วัน/เดือน/ปี	QC	จำนวนครั้งที่เกินช่วง (ระบุ +/ 0 /-)				QC Result	ผู้บันทึก	ผู้ตรวจสอบ	หมายเหตุ
			Trending	SD	WL	CL				
เกณฑ์ที่ยอมรับ(ไม่เกิน)			7	4 of 5	2 of 3	1	√ / ×			
1	28/02/68	2.9999	-				/	[redacted]		
2	03/03/68	2.9999	-				/			
3	04/03/68	3.0000	+				/			
4	05/03/68	3.0001	+	+			/			
5	06/03/68	3.0000	+				/			
6	07/03/68	2.9999	-				/			
7	10/03/68	3.0000	+				/			
8	11/03/68	2.9999	-				/			
9	12/03/68	3.0001	+	+			/			
10	13/03/68	2.9999	-				/			
11	14/03/68	3.0000	+				/			
12	17/03/68	3.0000	+				/			
13	18/03/68	2.9999	-				/			
14	19/03/68	3.0001	+	+			/			
15										
16										
17										
18										
19										
20										
21										
22										
23										
24										
25										
26										
27										
28										
29										
30										

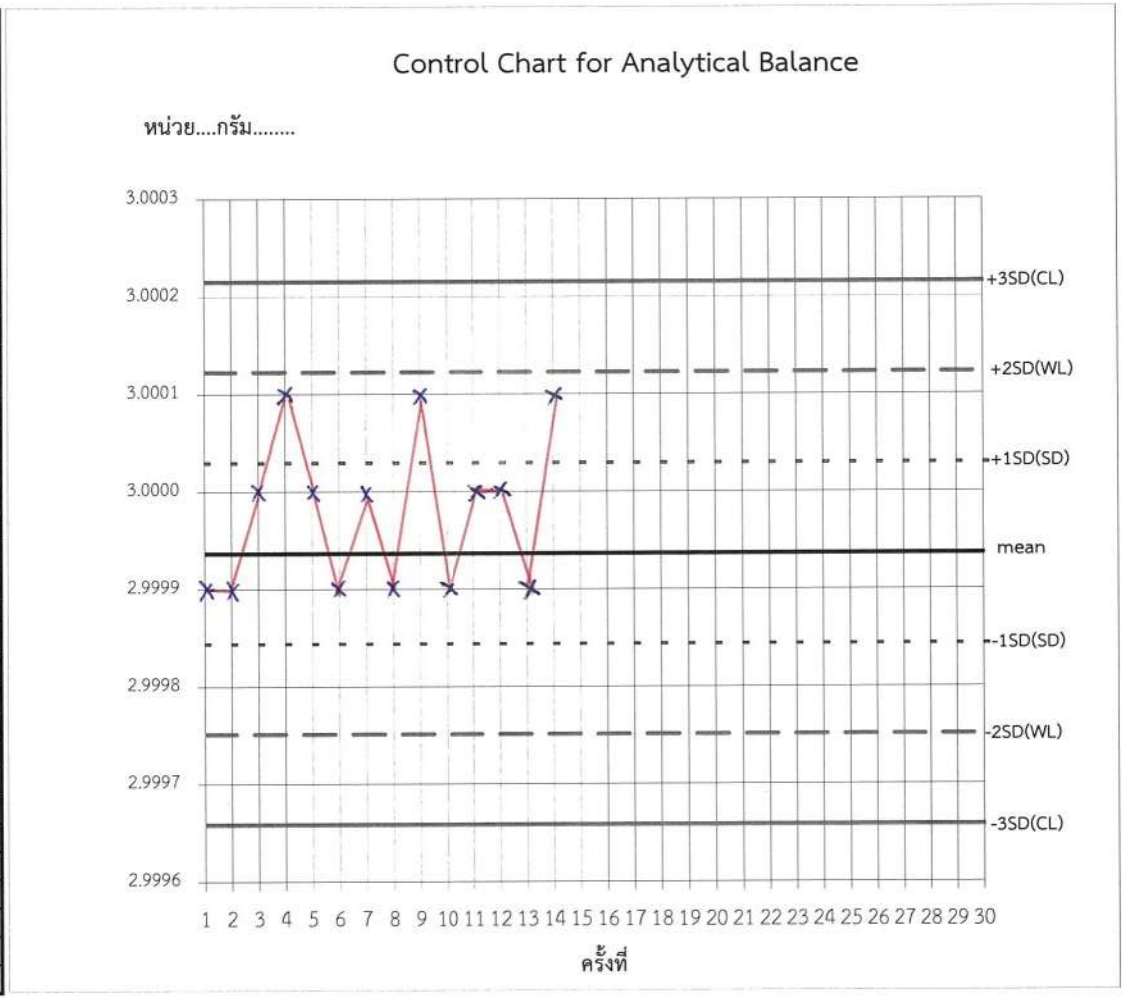

✓ QC Accept ✗ QC Reject *SD, WL, CL หากเกินเกณฑ์ต้องทำการวิเคราะห์ซ้ำทันที และหากยังเกินเกณฑ์อีกให้ทำการแจ้งผู้จัดการส่วนเพื่อดำเนินการแก้ไขทันที

mean 2.9999 หน่วย : .....กรัม.....

SD 0.00009 หน่วย : .....กรัม.....

หมายเหตุ : เก็บในแฟ้ม : ....Air-06.....

แบบบันทึก Quality Control Chart

พารามิเตอร์ : Analytical Balance/MS204TS

ข้อมูลที่บันทึก : .....5 กรัม.....

ครั้งที่	วัน/เดือน/ปี	QC	จำนวนครั้งที่เกินช่วง (ระบุ +/ 0 /-)				QC	ผู้บันทึก	ผู้ตรวจสอบ	หมายเหตุ
		.....	Trending	SD	WL	CL	Result			
เกณฑ์ที่ยอมรับ(ไม่เกิน)			7	4 of 5	2 of 3	1	√ / ×			
1	28/02/68	4.9999	-				/	[redacted]		
2	03/03/68	5.0006	+				/			
3	04/03/68	5.0000	+				/			
4	05/03/68	4.9999	-				/			
5	06/03/68	5.0001	+	+			/			
6	07/03/68	5.0000	+				/			
7	10/03/68	4.9999	-				/			
8	11/03/68	5.0000	+				/			
9	12/03/68	4.9999	-				/			
10	13/03/68	5.0001	+	+			/			
11	14/03/68	4.9999	-				/			
12	17/03/68	4.9999	-				/			
13	18/03/68	4.9999	-				/			
14	19/03/68	5.0000	+				/			
15										
16										
17										
18										
19										
20										
21										
22										
23										
24										
25										
26										
27										
28										
29										
30										

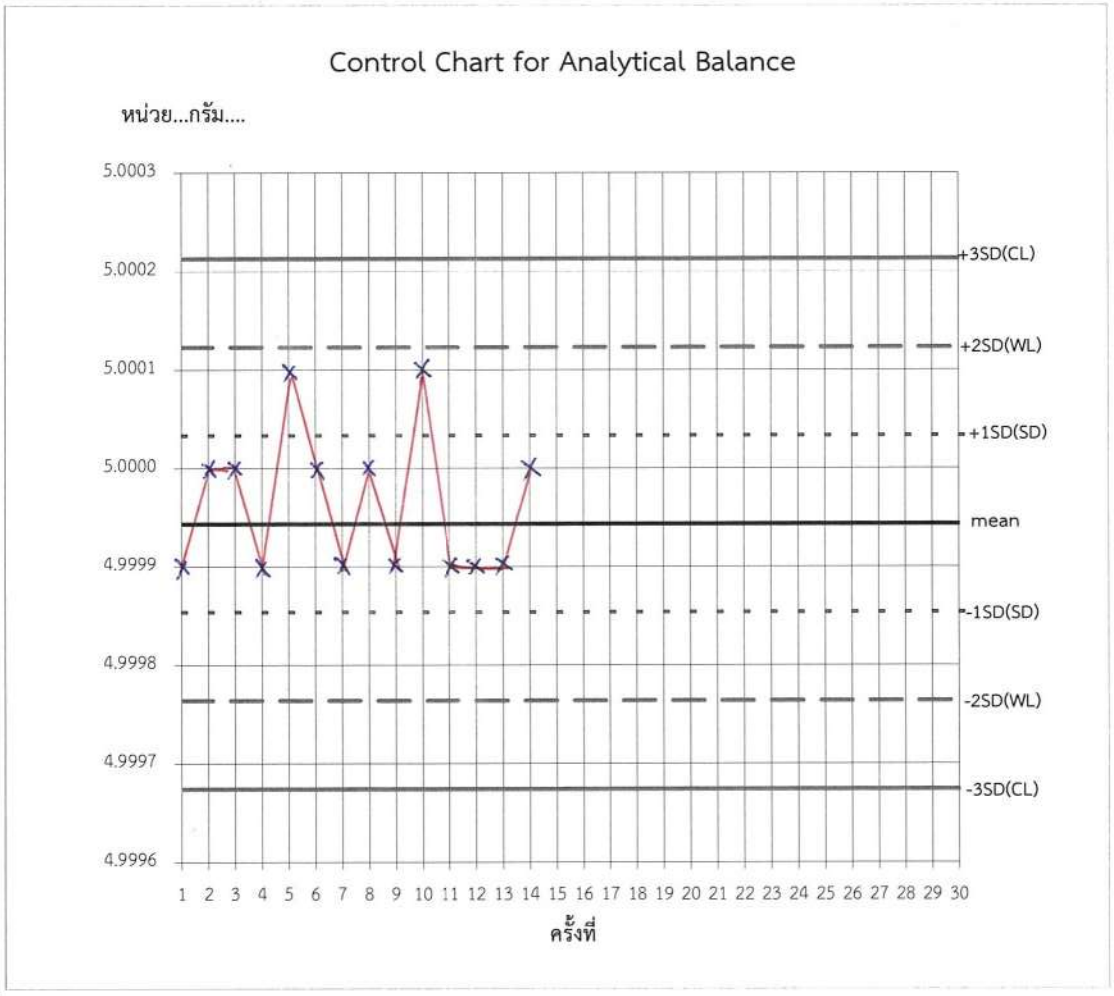

✓ QC Accept ✖ QC Reject *SD, WL, CL หากเกินเกณฑ์ต้องทำการวิเคราะห์ซ้ำทันที และหากยังเกินเกณฑ์อีกให้ทำการแจ้งผู้จัดการส่วนเพื่อดำเนินการแก้ไขทันที

mean 4.9999 หน่วย : .....กรัม.....

SD 0.00009 หน่วย : .....กรัม.....

หมายเหตุ : เก็บในแฟ้ม : ....Air-06.....

nfi
national food institute
ministry of industry
อุตสาหกรรมพัฒนามูลนิธิเพื่อสถาบันอาหาร
ศูนย์บริการห้องปฏิบัติการอุตสาหกรรมอาหาร
Foundation for Industrial Development National Food Institute
Food Industrial Laboratory Service Center

ilac-MRA

NSC-TISI-TIS 17025
CALIBRATION 0061

Calibration Certificate

Certificate No.: 2402420-003-01
Client name: UNITED ANALYST AND ENGINEERING CONSULTANT CO., LTD.
Address: 3 Soi Udomsuk 41, Sukhumvit Road,
Bangchack, Prakhanong, Bangkok 10260

Equipment: Electronic Balance

Manufacturer: METTLER TOLEDO

Model: MS204TS/00

Serial No.: C252436235

ID No.: UAE.AIR.023/2566

Order No.: 2402420

Operation No.: 2402420-003

Date of Receipt: 19 April 2024

Date of Calibration: 19 April 2024

Calibrated by Mr.Pheraphat Tuanjit
Scientist

Approved by [redacted]
(Miss Preeyaporn Jaengkarnkit)
Vice President, Department of Laboratory Services
Responsible for the Technical Management Team

Date of Issue: 23 April 2024

The uncertainties are for a confidence probability of approximately 95%

This Certificate is issued in accordance with the conditions of accreditation granted by the Thai Laboratory Accreditation Scheme which has assessed the measurement capability of the laboratory and its traceability to recognized national standards and to the units of measurement realized at the corresponding national standards laboratory. This certificate may not be reproduced other than in full except with the prior written approval of the National Food Institute.

Cert. No. : 2402420-003-01

Electronic Balance

METTLER TOLEDO

Model : MS204TS/00

S/N : C252436235

ID.NO : UAE.AIR.023/2566.



29 Apr 2024 May 3, 2024

MPE : 0 - 2og ± 0.00039

50 - 100g ± 0.00109

150 - 200g ± 0.00209

2402420-003-01					Equipment : Electronic Balance			
Brand: Mettlet-Toledo					Model: MS204TS/00			
Serial No.: C252436235					ID No.: UAE.AIR.023/2566			
Norminal Value (g)	Standard Value (g)	Average Reading (g)	Error (g)	Correction (g)	Uncertainty (U) (g)	U + | Error | Total Error (g)	Judgement (±g)	(Total Error < Judgement) Result (Pass / Fail)
0	0.00000	0.0000	0.0000	0.0000	0.000094	0.0001	0.0003	Pass
0.1	0.10000	0.1000	0.0000	0.0000	0.000094	0.0001	0.0003	Pass
1	0.99998	1.0000	0.0000	0.0000	0.000097	0.0001	0.0003	Pass
5	4.99997	5.0000	0.0000	0.0000	0.000096	0.0001	0.0003	Pass
10	10.00002	10.0000	0.0000	0.0000	0.00012	0.0001	0.0003	Pass
20	20.00003	20.0001	0.0001	-0.0001	0.00014	0.0002	0.0003	Pass
50	49.99998	50.0003	0.0003	-0.0003	0.00012	0.0004	0.0010	Pass
70	70.00000	70.0005	0.0005	-0.0005	0.00017	0.0007	0.0010	Pass
100	99.99997	100.0006	0.0006	-0.0006	0.00017	0.0008	0.0010	Pass
150	149.99994	150.0012	0.0013	-0.0013	0.00022	0.0015	0.0020	Pass
200	200.00001	200.0015	0.0015	-0.0015	0.00028	0.0018	0.0020	Pass
UUC * : Unit Under Calibration								
Remarks:								

เอกสารควบคุม

สถาบันอาหาร
ศูนย์บริการห้องปฏิบัติการอุตสาหกรรมอาหาร
Foundation for Industrial Development National Food Institute
Food Industrial Laboratory Service Center

NSC-TISI-TIS 17025
CALIBRATION 0061

Calibration Report

Certificate No.: 2402420-003-01

Equipment: Electronic Balance

Manufacturer: METTLER TOLEDO

Model: MS204TS/00

Resolution: 0.0001 g

Serial No.: C252436235

ID No.: UAE.AIR.023/2566

Capacity: 220 g

Date of Calibration: 19 April 2024

Environment Condition: Ambient Temperature: 21.7 ± 1.5 °C Relative Humidity: 65 ± 6.7 %

Place of Calibration: Room 206 Balance Room 2, UNITED ANALYST AND ENGINEERING CONSULTANT CO., LTD.

Condition of Equipment: Good Condition

Condition of This Results of Calibration:

1. Calibration Method: NFI Method W-MA-001 In-House Method based on UKAS Lab 14 : 2019

2. Reference Standards:

Reference Standard	Model	Serial No.	Calibrated By	Certificate No.	Due Date
Standard Weight Class E2	1-500mg	15880	TCS	M2311181S	28 November 2024
Standard Weight Class E2	1-500g	15882	TCS	M2311182S	28 November 2024

Instrument	Model	Serial No.	Calibrated By	Certificate No.	Due Date
Thermo-Hygro Meter	608-H1	NFI.BTH 019/23	Quality Reborn	QR24-0492	4 March 2025

3. This certification is traceable to SI UNIT

4. This certificate was certified only for the instrument we calibrated.

5. This result of calibration was found accurate as shown on date and place of calibration only.

Calibration Results:

1. Repeatability of Reading:

Nominal Value (g)	Standard Deviation of Reading (g)
100	0.000074
200	0.000074

2. Off-Center Error:

A mass of 100 g was placed and moved to various position on pan.

The balance reading obtained is given in the table.

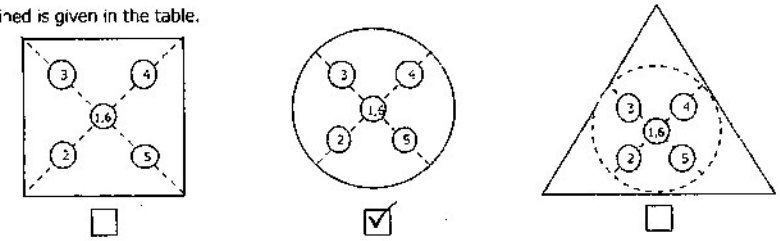

☐ ☑ ☐

1 (g)	2 (g)	3 (g)	4 (g)	5 (g)	6 (g)	(Maximum Difference) (g)
100.0005	100.0006	100.0003	100.0006	100.0003	100.0005	0.0002

nfi
national food institute
ministry of industry
สถาบันอาหาร
ศูนย์บริการห้องปฏิบัติการอุตสาหกรรมอาหาร
Foundation for Industrial Development National Food Institute
Food Industrial Laboratory Service Center

ilac-MRA

NSC-TISI-TIS 17025
CALIBRATION 0061

Calibration Report

Certificate No.: **2402420-003-01**

Equipment: Electronic Balance

Manufacturer: METTLER TOLEDO

Model: MS204TS/00

Resolution: 0.0001 g

Serial No.: C252436235

ID No.: UAE.AIR.023/2566

Capacity: 220 g

Date of Calibration: 19 April 2024

Calibration Results: **(Continued)**

Calibration Range: 0-200 g

Calibration Adjustment: Internal Calibration

3. Departure from Nominal Value:

Nominal Value (g)	Standard Value (g)	Average Reading (g)	Correction (g)	Uncertainty (± g)	Coverage Factor *k*
Unload	0.00000	0.0000	0.0000	0.000094	2.00
0.1	0.10000	0.1000	0.0000	0.000094	2.00
1	0.99998	1.0000	0.0000	0.000097	2.00
5	4.99997	5.0000	0.0000	0.000096	2.00
10	10.00002	10.0000	0.0000	0.00012	2.00
20	20.00003	20.0001	-0.0001	0.00014	2.00
50	49.99998	50.0003	-0.0003	0.00012	2.00
70	70.00000	70.0005	-0.0005	0.00017	2.00
100	99.99997	100.0006	-0.0006	0.00017	2.00
150	149.99994	150.0012	-0.0013	0.00022	2.00
200	200.00001	200.0015	-0.0015	0.00028	2.00

[redacted]

The reported uncertainty of measurement was based on a standard uncertainty multiplied by a coverage factor *k* , providing a level of confidence of approximately 95 %.

---------- **End** ----------

[redacted]

ภาคผนวก จ

เอกสารสอบเทียบเครื่องมือ

List of Instruments Certification for Air & Noise Quality Analysis

No.	Instrument/Equipment	Parameter	Manufacturer	Model/Serial No.	Calibrator	Certification No.	Date of Calibration	Due date of Calibration	Remark
Ambient									
1	Orifice Transfer Standard Calibrator	Total Suspended Particulate (TSP) Particulate Matter < 10 µm (PM_{10})	Andersen Instruments, Inc.	G25A 11MX	Jiranatee Associates Co., Ltd.	COF-026-67	28 Jun 24	27 Jun 25	-
2	U-Tube Manometer	Total Suspended Particulate (TSP) Particulate Matter < 10 µm (PM_{10})	Dwyer	1221-36-W/M -	Technology Promotion Association (Thailand-Japan)	24P1251	11 Apr 24	10 Apr 25	-
3	Air Flow Meter	Particular Matter ($PM_{2.5}$)	Mesa Labs	DeltaCal DC1 159822	Innovative Instrument Co.,Ltd.	24-AFM-192	23 Sep 24	22 Sep 25	-
4	Aneroid Barometer	Total Suspended Particulate (TSP) Particulate Matter < 10 µm (PM_{10}) Particular Matter ($PM_{2.5}$)	Barigo, Germany	-	Technology Promotion Association (Thailand-Japan)	24P1369	22 Apr 24	21 Apr 25	-
5	Dial Thermo-Hygrometer	Total Suspended Particulate (TSP) Particulate Matter < 10 µm (PM_{10}) Particular Matter ($PM_{2.5}$)	Barigo, Germany	-	Technology Promotion Association (Thailand-Japan)	24H752	10 Apr 24	9 Apr 25	-
6	Nitrogen Dioxide Analyzer	Nitrogen Dioxide	Thermo Electron	42C 42C-0508011076	UAE Consultant Co.,Ltd.	04102024	4 Oct 24	3 Oct 25	-
7	Nitrogen Dioxide Analyzer	Nitrogen Dioxide	Thermo Fisher Scientific	42C 0517512000	UAE Consultant Co.,Ltd.	04102024	4 Oct 24	3 Oct 25	-
8	Nitrogen Dioxide Analyzer	Nitrogen Dioxide	Thermo Electron	42C 0517512001	UAE Consultant Co.,Ltd.	11102024	11 Oct 24	10 Oct 25	-
9	Nitrogen Dioxide Analyzer	Nitrogen Dioxide	Thermo Scientific	42i CM08130002	UAE Consultant Co.,Ltd.	17092024	17 Sep 24	16 Sep 25	-
10	Nitrogen Dioxide Analyzer	Nitrogen Dioxide	Thermo Scientific	42i CM19050148	UAE Consultant Co.,Ltd.	20092024	20 Sep 24	19 Sep 25	-
11	Nitrogen Dioxide Analyzer	Nitrogen Dioxide	Thermo Scientific	42i CM19050149	UAE Consultant Co.,Ltd.	17092024	17 Sep 24	16 Sep 25	-
12	Nitrogen Dioxide Analyzer	Nitrogen Dioxide	Thermo Scientific	42i CM19050150	UAE Consultant Co.,Ltd.	17092024	17 Sep 24	16 Sep 25	-

List of Instruments Certification for Air & Noise Quality Analysis

No.	Instrument/Equipment	Parameter	Manufacturer	Model/Serial No.	Calibrator	Certification No.	Date of Calibration	Due date of Calibration	Remark
Ambient									
13	Nitrogen Dioxide Analyzer	Nitrogen Dioxide	Thermo Scientific	42i CM19050151	UAE Consultant Co.,Ltd.	26092024	26 Sep 24	25 Sep 25	-
14	Nitrogen Dioxide Analyzer	Nitrogen Dioxide	Thermo Scientific	42i CM22387035	UAE Consultant Co.,Ltd.	17092024	17 Sep 24	16 Sep 25	-
15	Nitrogen Dioxide Analyzer	Nitrogen Dioxide	Thermo Scientific	42i CM22387036	UAE Consultant Co.,Ltd.	04102024	4 Oct 24	3 Oct 25	-
16	Standard Gases (Mixture)	Nitrogen Dioxide	Airgas	EB0162121 2016PSIG	Airgas an Air Liquide company	E05NI91E15A0014	6 Jul 23	6 Jul 31	-
17	Carbon Monoxide Analyzer	Carbon Monoxide	Thermo	48i CM08140003	UAE Consultant Co.,Ltd.	03092024	3 Sep 24	2 Sep 25	-
18	Carbon Monoxide Analyzer	Carbon Monoxide	Thermo	48i 1180540069	UAE Consultant Co.,Ltd.	14062024	14 Jun 24	13 Jun 25	-
19	Carbon Monoxide Analyzer	Carbon Monoxide	Thermo	48i 1180540074	UAE Consultant Co.,Ltd.	09092024	9 Sep 24	8 Sep 25	-
20	Carbon Monoxide Analyzer	Carbon Monoxide	Horiba	APMA-370 YN43AG7T	UAE Consultant Co.,Ltd.	14062024	14 Jun 24	13 Jun 25	-
21	Carbon Monoxide Analyzer	Carbon Monoxide	Thermo	48C 48C-65506-348	UAE Consultant Co.,Ltd.	06122024	6 Dec 24	5 Dec 25	-
22	Carbon Monoxide Analyzer	Carbon Monoxide	Thermo	48i CM08140004	UAE Consultant Co.,Ltd.	03092024	3 Sep 24	2 Sep 25	-
23	Carbon Monoxide Analyzer	Carbon Monoxide	Thermo	48i 1182920018	UAE Consultant Co.,Ltd.	06122024	6 Dec 24	5 Dec 25	-
24	Carbon Monoxide Analyzer	Carbon Monoxide	Thermo	48i 1182920020	UAE Consultant Co.,Ltd.	12122024	12 Dec 24	11 Dec 25	-
25	Carbon Monoxide Analyzer	Carbon Monoxide	Thermo	48C 48C-62460-355/5	UAE Consultant Co.,Ltd.	12122024	12 Dec 24	11 Dec 25	-

List of Instruments Certification for Air & Noise Quality Analysis

No.	Instrument/Equipment	Parameter	Manufacturer	Model/Serial No.	Calibrator	Certification No.	Date of Calibration	Due date of Calibration	Remark
Ambient									
26	Carbon Monoxide Analyzer	Carbon Monoxide	Thermo	48C 48C-62494-335-5	UAE Consultant Co.,Ltd.	03092024	3 Sep 24	2 Sep 25	-
27	Standard Gases (Mixture)	Carbon Monoxide	Airgas	EB0162121 2016PSIG	Airgas an Air Liquide company	E05NI91E15A0014	6 Jul 23	6 Jul 31	-
28	Wind Speed/Wind Direction	WS/WD	Met One Instruments	034B / 466A N3282 / X4726	Thai Meteorological Department	176/24	16 Apr 24	15 Apr 25	-
29	Wind Speed/Wind Direction	WS/WD	Met One Instruments	580 / X20002 034B / X21186	Thai Meteorological Department	178/24	16 Apr 24	15 Apr 25	-
30	Wind Speed/Wind Direction	WS/WD	Met One Instruments	580 / X23723 034B / Y11374	Thai Meteorological Department	166/24	11 Apr 24	10 Apr 25	-
31	Wind Speed/Wind Direction	WS/WD	Met One Instruments	580 / X23920 034B / X21191	Thai Meteorological Department	177/24	16 Apr 24	15 Apr 25	-
32	Wind Speed/Wind Direction	WS/WD	Met One Instruments	580 / X10447 034B / C2052	Thai Meteorological Department	179/24	16 Apr 24	11 Apr 25	-
33	Wind Speed/Wind Direction	WS/WD	LSI LASTEM	05103-5 30905375	Thai Meteorological Department	172/24	11 Apr 24	10 Apr 25	-
34	Wind Speed/Wind Direction	WS/WD	LSI LASTEM	05103-5 309017844	Thai Meteorological Department	173/24	11 Apr 24	10 Apr 25	-
35	Wind Speed/Wind Direction	WS/WD	LSI LASTEM	05103-5 309019236	Thai Meteorological Department	174/24	11 Apr 24	10 Apr 25	-
36	Wind Speed/Wind Direction	WS/WD	LSI Lastem	DNA202/E-LOG BQ1705627/17037708	Jiranatee Associates Co., Ltd.	CWS-027-67	7 Aug 24	6 Aug 25	-
37	Wind Speed/Wind Direction	WS/WD	LSI Lastem	DNA202/E-LOG BQ1705626/17037713	Jiranatee Associates Co., Ltd.	CWS-028-67	7 Aug 24	6 Aug 25	-
38	Vibration Meter	Vibration Level Acceleration Level	Instantel Inc.	Micromate UM12394	Calibration Laboratory Co.Ltd	Q24059619	11 Jun 24	10 Jun 25	-

List of Instruments Certification for Air & Noise Quality Analysis

No.	Instrument/Equipment	Parameter	Manufacturer	Model/Serial No.	Calibrator	Certification No.	Date of Calibration	Due date of Calibration	Remark
Ambient									
39	Vibration Meter	Vibration Level Acceleration Level	Instantel Inc.	Micromate UM12395	Calibration Laboratory Co.Ltd	Q24042942	30 Apr 24	29 Apr 25	-
40	Vibration Meter	Vibration Level Acceleration Level	Instantel Inc.	Micromate UM12865	Calibration Laboratory Co.Ltd	Q24135551A1	20 Dec 24	19 Dec 25	-
41	Vibration Meter	Vibration Level Acceleration Level	Instantel Inc.	Micromate UM11355	Calibration Laboratory Co.Ltd	Q24059622	11 Jun 24	10 Jun 25	-
42	Vibration Meter	Vibration Level Acceleration Level	Instantel Inc.	Micromate UM12888	Calibration Laboratory Co.Ltd	Q24042943	30 Apr 24	29 Apr 25	-
43	Vibration Meter	Vibration Level Acceleration Level	Instantel Inc.	Micromate UM12889	Calibration Laboratory Co.Ltd	Q24059620	11 Jun 24	10 Jun 25	-
44	Sound Level Calibrator (Acoustic Calibrator)	Calibrate Sound Level Meter	Larson Davis	CAL150 6171	Innovative Instrument Co.,Ltd.	24-ACT-086	25 Jun 24	24 Jun 25	-
45	Sound Level Meter	$L_{Aeq\ 1\ hr}$, $L_{Aeq\ 24\ hrs}$, L_{Amax}, L_{A90}, L_{Adn}	Larson Davis	LxT2 0005398	Innovative Instrument Co.,Ltd.	24-SLM-214	2 Jul 24	1 Jul 25	-
46	Sound Level Meter	$L_{Aeq\ 1\ hr}$, $L_{Aeq\ 24\ hrs}$, L_{Amax}, L_{A90}, L_{Adn}	Larson Davis	LxT2 0005348	Electrical And Electronics Institute Foundation For Industrial Development	CP20240292EA	6 Aug 24	5 Aug 25	-
47	Sound Level Meter	$L_{Aeq\ 1\ hr}$, $L_{Aeq\ 24\ hrs}$, L_{Amax}, L_{A90}, L_{Adn}	Larson Davis	LxT2 0005393	Innovative Instrument Co.,Ltd.	24-SLM-237	10 Jul 24	9 Jul 25	-
48	Sound Level Meter	$L_{Aeq\ 1\ hr}$, $L_{Aeq\ 24\ hrs}$, L_{Amax}, L_{A90}, L_{Adn}	Larson Davis	LxT2 0005396	Electrical And Electronics Institute Foundation For Industrial Development	CP20240291EA	5 Aug 24	4 Aug 25	-
49	Sound Level Meter	$L_{Aeq\ 1\ hr}$, $L_{Aeq\ 24\ hrs}$, L_{Amax}, L_{A90}, L_{Adn}	Larson Davis	LxT2 0005398	Innovative Instrument Co.,Ltd.	24-SLM-214	2 Jul 24	1 Jul 25	-
50	Sound Level Meter	$L_{Aeq\ 1\ hr}$, $L_{Aeq\ 24\ hrs}$, L_{Amax}, L_{A90}, L_{Adn}	Larson Davis	LxT2 0005399	Electrical And Electronics Institute Foundation For Industrial Development	CP20240293EA	6 Aug 24	5 Aug 25	-

JIRANATEE ASSOCIATES CO.,LTD.

Jiranatee Associates Co.,Ltd
63/14-15, 67/35-36
Petchkasem 7,7/1, Rd. Watthapra, Bangkokyai,
Bangkok 10600(Thailand)
Tel: +6608680812
Mobile: +66863999453
E-mail: jnac-calibration@jiranatee.com
Web site: www.jiranatee.com

Accredited calibration laboratory
ISO/IEC 17025:2017
NSC-TISI-TIS 17025
CALIBRATION 0367

Flow measurement laboratory
Calibration services department.

NSC – TISI – TIS 17025
CALIBRATION 0367

CERTIFICATE OF CALIBRATION

Certificate No. : COF-026-67

MEASUREMENT ITEM : Top Load Orifice
MANUFACTURER : Andersen Instruments
MODEL/TYPE : G25A
SERIAL NUMBER : 11MX
ID NUMBER : UAE.ANV.008/2543
CONDITION AS-RECEIVED : Used item
CUSTOMER : United Analyst and Engineering Consultant Co., Ltd.
81 Soi Udomsuk 41, Sukhumvit Road, Bangchak, Phrakhanong, Bangkok 10260

RECEIVED DATE : 25 Jun 2024
MEASUREMENT DATE : 28 Jun 2024
ISSUE DATE : 28 Jun 2024

ENVIRONMENTAL CONDITIONS:
Ambient condition in the laboratory are as follow:

Temperature	: 23.0 ± 3.0	°C
Relative Humidity	: 55.0 ± 15.0	%RH
Atmospheric Pressure	: 1010 ± 10	hPa

CALIBRATION CONDITION:
Preconditioning : 24 hours at ambient conditions.
Measurement Condition : The average values during measurement are 23.6 °C and 52.1 %RH.

NOTED: *The certificate is valid only to the item calibrated on date and place of calibration.*

TABULATION OF RESULTS:
The table on next page give the measured values.

Calibration procedure:
The Orifice gas flow device was calibrated against Standard Rotary Displacement Meter (Roots Meter) Model G65/IMC/W2-dp. The WI-CL-004 was used as a calibration guideline.

Traceability:
This certificate provides a traceability of the measurement to recognized the national standards, and to realization of the international system of units (SI) through the NIMT (National Metrology Institute of Thailand) via Certificate number: MW-0063-23.

Uncertainty of Measurement:
The reported uncertainty of measurement is based on the standard uncertainty multiplied by a coverage factor k=2, Which for a normal distribution corresponds to a coverage probability of approximately 95%. The standard uncertainty has been determined in accordance with the GUM 'Evaluation of measurement data - Guide to the expression of uncertainty in measurement'

Calibrated by:
☐ Mr. Sorawit Thachalad
☑ Miss Jittraporn Lertsomphol

Approved signator[redacted]
Mr. Parinya Booncharoen
Calibration Department Manager

THIS CERTIFICATE REPORT MAY NOT BE REPRODUCED EXCEPT IN FULL UNLESS PERMISSION FOR REPRODUCTION HAS BEEN OBTAINED IN WRITING FROM THE LABORATORY

เอกสารไม่ควบคุม

JIRANATEE ASSOCIATES CO.,LTD.

MEASUREMENT RESULTS:

The Orifice gas flow device was calibrated by direct comparison method with the Standard Rotary Displacement Meter (Roots Meter). The Humid air was used as a medium in the system. The standard conditions are 25°C (298.15 K) and 760 mmHg for standard temperature and standard pressure respectively.

Table 1: The results of Q Standard calibration data

Plate	Flow rate m^3/min	Pressure [Pa] mmHg	Temperature [Ta] °C	Temperature [Tm] °C	Δp_meter mmHg	Δp_Orifice inH_2O	Y	Standard Flow [Q_s] m^3/min
1	0.702	755.185	23.64	22.77	51.420	1.742	1.319	0.655
2	1.006	755.232	23.62	22.95	57.188	3.542	1.880	0.930
3	1.119	755.264	23.59	22.94	37.648	4.630	2.150	1.064
4	1.168	755.227	23.56	22.92	28.056	5.178	2.274	1.126
5	1.414	755.224	23.64	22.91	28.079	7.610	2.756	1.362

Slope (m): **2.03169**
Intercept (b): **-0.01129**
Correlation coefficient (r): **0.99981**
Uncertainty ($k=2$): **0.015** **m^3/min**

Table 2: The results of Q actual calibration data

Plate	Flow rate m^3/min	Pressure [Pa] mmHg	Temperature [Ta] °C	Temperature [Tm] °C	Δp_meter mmHg	Δp_Orifice inH_2O	Y	Standard Flow [Q_a] m^3/min
1	0.702	755.185	23.64	22.77	51.420	1.742	0.827	0.656
2	1.006	755.232	23.62	22.95	57.188	3.542	1.180	0.932
3	1.119	755.264	23.59	22.94	37.648	4.630	1.349	1.065
4	1.168	755.227	23.56	22.92	28.056	5.178	1.426	1.127
5	1.414	755.224	23.64	22.91	28.079	7.610	1.729	1.364

Slope (m): **1.27253**
Intercept (b): **-0.00708**
Correlation coefficient (r): **0.99981**
Uncertainty ($k=2$): **0.015** **m^3/min**

End of Certificate of Calibration

เอกสารไม่ควบคุม

ELECTRICAL AND ELECTRONICS INSTITUTE
FOUNDATION FOR INDUSTRIAL DEVELOPMENT
975 Moo 4, Bangpoo Industrial Estate, Soi 8, Sukhumvit Road km 37,
Phraek Sa, Mueang Samut Prakan, Samut Prakan 10280
Tel: +66 2709 4860 Fax: +66 2324 0917

NSC-TISI-TIS 17025
CALIBRATION 0119

Certificate No.: CP20240293EA
Operation No.: CP2024070256

Certificate of Calibration

Equipment: Sound Level Meter

Manufacturer: Larson Davis (Meter), PCB (Microphone), PCB (Preamplifier)

Model/Type: LxT2 (Meter), 375B02 (Microphone), PRMLxT2B (Preamplifier)

Serial No.: 0005399 (Meter), 11789 (Microphone), 056125 (Preamplifier)

ID No.: UAE.EFM.036/2564

Customer: United Analyst and Engineering Consultant Co.,Ltd.

Address: 81 Soi Udomsuk 41, Sukhumvit Road, Bangchak
Phrakhanong, Bangkok 10260

Received Date: 25 July 2024

Calibrated Date: 6 - 7 August 2024

Issued Date: 7 August 2024

Calibrated by: Ms. Juntaporn Kunhakom

Approved by: [redacted]
(Mr. Sittichai Swaksuriyawong)
Group Manager

This report was prepared electronically using applicable electronic signature. Printing or copy of file are considered as a copy of the document.
The reported uncertainty of measurement was based on standard uncertainty multiplied by a coverage factor (k) providing a level of confidence of approximately 95%. This certificate may not be reproduced other than in full except with the prior written approval of the Electrical and Electronics Institute, Foundation for Industrial Development.

เอกสารไม่ควบคุม

Certificate No.: CP20240293EA

Calibration Report

Equipment: Sound Level Meter
Manufacturer: Larson Davis (Meter), PCB (Microphone), PCB (Preamplifier)
Model/Type: LxT2 (Meter), 375B02 (Microphone), PRMLxT2B (Preamplifier)
Serial No.: 0005399 (Meter), 11789 (Microphone), 056125 (Preamplifier)
ID No.: UAE.EFM.036/2564
Ambient Temperature: (23 ± 2) ℃
Relative Humidity: (50 ± 15) %
Pressure: (101.3 ± 1.5) kPa
Method of Calibration :-
IEC 61672-3:2013.

Condition of this result of calibration

1. Reference standards instrument :-

	Instrument	Model	Serial No.	Cert. No.	Due Date
1)	Standard microphone	4180	2787490	AA-1012-23	12 November 2024
2)	Arbitrary Function Generator	AFG2021	C010063	CK20240048EA	23 June 2025
3)	Programmable Attenuator	PA5	2755	EF-0040-23	1 October 2024
4)	6.5 Digit precision multimeter	8846A	9610014	CB20230200EA	15 November 2024
5)	Pressure humidity and Temperature Transmitter	PTU301	L3950483	CL1-P240023 CD20240142EA	24 March 2025 12 June 2025
6)	Pressure humidity and Temperature Transmitter	PTU301	L3950484	CL1-P240030 CD20240143EA	11 April 2025 12 June 2025
7)	Performance Audio Analyzer	U8903B	MY56510003	CB20240035EB CK20230072EA	13 February 2025 13 September 2024

2. This result of calibration was found accurate as shown on date and place of calibration only.
3. This certification is traceable to the international system of unit maintained at :-
   Reference standards instrument for Acoustic function
   - National Institute of Metrology (Thailand)
   Reference standards instrument for Electrical function
   - National Institute of Metrology (Thailand)
   - Electrical and Electronics Institute; NSC Accredited Calibration No.0119

Result of Calibration:-

Function : 1. Indication at the calibration check frequency

Reference Acoustic Signal (dB)	Measured value (dB)	Deviation (dB)	Acceptance limits (dB)
-	-	-	-

เอกสารไม่ควบคุม

Certificate No.: CP20240293EA

Calibration Report

Function : 2. Self-generated Noise

2.1 Microphone Installed

Measured value (dB)
30.6

2.2 Microphone replaced by the electrical input signal device

Frequency Weighting	Measured value (dB)
A-weighting	29.5
C-weighting	28.9
Z-weighting	34.4

Function : 3. Acoustical signal tests of frequency weightings (Without Windscreen)

Meter free-field acoustic response at a level of 84 dB.

Frequency (Hz)	Deviation from various Frequency Weighting Response Curve			
	C-Weighting (dB)	A-Weighting (dB)	Z-Weighting (dB)	Acceptance limits (dB)
125	0.1	0.0	0.1	±1.5
1000	-0.1	-0.1	-0.1	±1.0
8000	1.9	1.9	1.9	±5.0

Function : 4. Electrical signal tests of frequency weightings

Weighting network response with relative to 1 kHz.

Frequency (Hz)	Deviation from various Frequency Weighting Response Curve			
	C-Weighting (dB)	A-Weighting (dB)	Z-Weighting (dB)	Acceptance limits (dB)
63	-0.1	0.0	0.0	±2.0
125	0.0	0.0	0.1	±1.5
250	-0.1	0.0	0.0	±1.5
500	0.0	-0.1	0.0	±1.5
1000	0.0	0.0	0.0	±1.0
2000	0.0	0.0	0.0	±2.0
4000	0.0	0.0	0.0	±3.0
8000	-0.1	0.0	0.0	±5.0

Function : 5. Frequency and time weighting at 1 kHz

5.1 Frequency weighting at 1 kHz

Frequency Weighting	Measured value (dB)	Deviated value (dB)	Acceptance limits (dB)
C-weighting	94.0	0.0	±0.2
A-weighting	94.0	0.0	±0.2
Z-weighting	94.0	0.0	±0.2

เอกสารไม่ควบคุม

ELECTRICAL AND ELECTRONICS INSTITUTE
FOUNDATION FOR INDUSTRIAL DEVELOPMENT

Certificate No.: CP20240293EA

Calibration Report

5.2 Time weighting at 1 kHz

Time Weighting	Measured value (dB)	Deviated value (dB)	Acceptance limits (dB)
Fast	94.0	0.0	±0.1
Slow	94.0	0.0	±0.1
LAeq	94.0	0.0	±0.1

Function : 6. Long-Term Stability

Long-term stability over 30 minutes, with steady 1 kHz signal at reference level.

Time Period to Apply Signal (min)	Reference SPL (dB)	Record SPL at Conclusion of Time Period (dB)	Deviated value (dB)	Acceptance limits (dB)
30	94.0	94.0	0.0	±0.3

Function : 7. Level Linearity on the reference level range

7.1 Level Linearity on the reference level range, Upper

Anticipated Value (dB)	Measured value (dB)	Deviated value (dB)	Acceptance limits (dB)
94.0	94.0	0.0	±1.1
99.0	99.0	0.0	±1.1
104.0	104.0	0.0	±1.1
109.0	109.0	0.0	±1.1
114.0	114.0	0.0	±1.1
119.0	119.0	0.0	±1.1
124.0	124.0	0.0	±1.1
129.0	129.0	0.0	±1.1
134.0	134.1	0.1	±1.1
139.0	139.1	0.1	±1.1
140.0	140.1	0.1	±1.1
141.0	141.1	0.1	±1.1

เอกสารไม่ควบคุม

Certificate No.: CP20240293EA

Calibration Report

7.2 Level Linearity on the reference level range, Lower

Anticipated Value (dB)	Measured value (dB)	Deviated value (dB)	Acceptance limits (dB)
94.0	94.0	0.0	±1.1
89.0	89.0	0.0	±1.1
84.0	84.0	0.0	±1.1
79.0	79.0	0.0	±1.1
74.0	74.0	0.0	±1.1
69.0	69.0	0.0	±1.1
64.0	64.0	0.0	±1.1
59.0	59.0	0.0	±1.1
54.0	54.0	0.0	±1.1
49.0	49.0	0.0	±1.1
44.0	44.1	0.1	±1.1
43.0	43.2	0.2	±1.1
42.0	42.2	0.2	±1.1
41.0	41.3	0.3	±1.1
40.0	40.4	0.4	±1.1

Function : 8. Tone burst response

Time Weighting	Tone burst duration, Tb (ms)	Measured value (dB)	Deviated value (dB)	Acceptance limits (dB)
Fast	200	135.9	-0.1	±1.0
	2	118.8	-0.2	+1.0 ; -2.5
	0.25	109.6	-0.4	+1.5 ; -5.0
Slow	200	129.5	-0.1	±1.0
	2	109.9	-0.1	+1.0 ; -5.0
LAE	200	130.0	0.0	±1.0
	2	110.0	0.0	+1.0 ; -2.5
	0.25	100.8	-0.2	+1.5 ; -5.0

Function : 9. Peak C sound level

Number of cycles in test signal	Anticipated Value (dB)	Measured value (dB)	Deviated value (dB)	Acceptance limits (dB)
Complete cycle	135.4	134.7	-0.7	±3.0
Positive half cycle	134.4	134.1	-0.3	±2.0
Negative half cycle	134.4	134.1	-0.3	±2.0

Function : 10. Overload indication

Measured value (dB)		Deviated value (dB)	Acceptance limits (dB)
Positive one-half cycle	Negative one-half cycle		
143.6	143.5	-0.1	±1.5

เอกสารไม่ควบคุม

ELECTRICAL AND ELECTRONICS INSTITUTE
FOUNDATION FOR INDUSTRIAL DEVELOPMENT

Certificate No.: CP20240293EA

Calibration Report

Function : 11. High-Level Stability

High-level stability over 5 minutes, with steady 1 kHz signal, 1 dB below upper boundary.

Time Period to Apply Signal (min)	Reference SPL (dB)	Record SPL at Conclusion of Time Period (dB)	Deviated value (dB)	Acceptance limits (dB)
5	139.0	139.0	0.0	±0.3

Uncertainty of measurement

Function	Uncertainty (dB)	Maximum-permitted uncertainty of measurement (dB)
1) Indication at the calibration check frequency	0.30	Not applicable
2) Self-generated Noise	0.10	Not applicable
3) Acoustical signal tests of frequency weightings - Free-field sound pressure response level	0.30	0.60 (10Hz to 4kHz) 0.70 (>4kHz to 10kHz)
4) Electrical signal tests of frequency weightings	0.20	0.20
5) Frequency and time weighting at 1 kHz	0.20	0.20
6) Long-Term Stability	0.10	0.10
7) Level Linearity on the reference level range	0.30	0.30
8) Tone burst response	0.20	0.30
9) Peak C sound level	0.20	0.35
10) Overload indication	0.20	0.25
11) High-Level Stability	0.10	0.10

Remarks: 1. Indication at the calibration check frequency can not measured because customer does not provide a sound calibrator.
2. The acceptance limit is for the deviated value.
3. Acceptance limits was IEC61672-3:2013 Class 2.
4. The coverage factor k = 2.00

- - End of Report - -

เอกสารไม่ควบคุม

TECHNOLOGY PROMOTION ASSOCIATION (THAILAND-JAPAN)
CORPORATE SERVICES 3: EQUIPMENT CALIBRATION AND TESTING SERVICES
534/4 PATTANAKARN ROAD SOI 18, SUANLUANG, SUANLUANG, BANGKOK 10250
TEL. 0-2717-3000-24 FAX. 0-2719-9484

Certificate of Calibration

Certificate No. : 24P1251
Page : 1 of 2

Equipment : U Tube Manometer
Manufacturer: Dwyer
Model : 1221-36-W/M
Serial No.: -
ID No.: UAE.EFM.077/2566
Condition As-Received: Used Item
Received Date: 03 April 2024
Calibration Date: 11 April 2024

This certificate may not be reproduced other than in full, except with the prior written approval of the head of Corporate Services 3: Equipment Calibration and Testing Services.

Reference: 2404-0118WSC
Ambient Temperature: (23 ± 2) °C
Relative Humidity: (50 ± 15) %
Atmospheric Pressure: 1012 mbar

Submitted by: United Analyst and Engineering Consultant Co.,Ltd.
81 Soi Udomsuk 41, Sukhumvit Road, Bangchak, Phrakhanong, Bangkok 10260

Procedure used: The calibration was conducted by direct comparison method against Pressure Measuring Instruments Standard according to calibration procedure CP-P04, using " DKD-R 6-1 ; Calibration of Pressure Gauges " as a guidelines.

Condition of this result of calibration

1.Reference standards instruments :

Instrument	Model	Serial No.	Certificate No.	Due Date
1) Pressure Calibrator	PC106P	1189	MP-0176-23	12 Sep 2024

2.This result of calibration was made on requested at the point specified by customer.

3.Scale and conversion factor is 1 kPa = 4.0146293 inH_2O

4.This instrument was used clean air as pressure media.

5.This instrument was calibrated by applied pressure to high-port (+) side and low-port (-) side open to atmospheric pressure.

6.This instrument was installed in vertical orientation and top of the pressure port was used as the reference level.

7.The certificate is valid only to the item calibrated on date and place of calibration.

8.This Certification is traceable to the International System of Unit maintained through:-

-National Institute of Metrology (Thailand), NSC-ONSC Accredited No. Calibration 0144

Calibrated by : Suksan Khankaew
Issue Date : 17 April 2024

Approved Signatory : _____
[ ] Phalinee Prabpaipal
[ ] Sura Suwannasri
[✓] Attapol Panurach

เอกสารไม่ควบคุม

Result of calibration:- Without adjustment
Function:- Pressure Measurement
Increasing Pressure

Range : 0 inH_2O to 36 inH_2O
Scale Interval : 0.1 inH_2O (The Second Estimate)

Applied Pressure	UUC Indication: High-port side	UUC Indication: Low-port side	ΔP	Error
0.00	0.00	0.00	0.00	0.00
2.00	1.00	-1.00	2.00	0.00
4.00	2.00	-2.00	4.00	0.00
6.00	3.00	-3.00	6.00	0.00
8.00	4.00	-4.00	8.00	0.00
10.00	5.00	-5.00	10.00	0.00
12.00	6.00	-6.00	12.00	0.00
14.00	7.05	-7.05	14.10	0.10
16.00	8.05	-8.05	16.10	0.10
18.00	9.05	-9.05	18.10	0.10
20.00	10.05	-10.05	20.10	0.10
22.00	11.05	-11.05	22.10	0.10
24.00	12.05	-12.05	24.10	0.10
26.00	13.05	-13.05	26.10	0.10
28.00	14.05	-14.05	28.10	0.10
30.00	15.05	-15.05	30.10	0.10
32.00	16.05	-16.10	32.15	0.15
34.00	17.05	-17.10	34.15	0.15
35.80	18.00	-18.00	36.00	0.20

The uncertainty of measurement was ± 0.11 inH_2O
* ΔP = High-port side - Low-port side
* UUC = Unit Under Calibration
The reported uncertainty of measurement was based on a standard uncertainty multiplied by a coverage factor $k = 2$, providing a level of confidence of approximately 95 %.

-o0o-

เอกสารไม่ควบคุม

INNOVATIVE INSTRUMENT CALIBRATION LAB
INNOVATIVE INSTRUMENT CO., LTD. HEAD OFFICE
7 139 MOO 13, SOI SUNTINAKORN 11 TAMBON BANG KAEO,
AMPHOE BANG PHLI SAMUT PRAKAN PROVINCE 10540 THAILAND
TEL: 16680-2116-5860-1 FAX: 16680-2116-7140

Certificate of Calibration

Customer

Certificate No : 24-AFM-192

Name : UNITED ANALYST AND ENGINEERING CONSULTANT CO., LTD.

Request No : Req-2024-2120

Address : 81 Soi Udomsuk 41, Sukhumvit Road, Bangchak, Prakanong, Bangkok 10260

Unit Under Calibration Details

Measurement Item : Air Flow Meter

Manufacturer : BGI — Accuracy : 0.75% of Reading

Model : Delta Cal DC1 — Sensor Model : -

Serial Number : 159822 — Sensor Serial Number : -

ID : UAE.EFM.039/2561 — Instrument Status : Used

Location of Calibration : LAB 4 AIR VELOCITY METER

Calibration Environment and Details

Temperature : 23 °C ± 3 °C

Humidity : 55 %RH ± 20 %RH

Barometric Pressure : 1013 hPa ± 10 hPa

Received Date : 10 September 2024

Calibration Date : 23 September 2024

Calibration Procedure : In-house method CP-AFM-01 by Comparison technique with Standard Primary Flow Calibrator

Reference Standard	Model	Serial Number	Traceble	Due Calibration
Air Flow Meter	Gilibrator 3 High flow	18501012012	Sensidyne	1 August 2025
Temperature meter	GT 11	08000057	Qreborn	1 March 2025
Pressure meter	CPG2400	41000KDU/651882	TPA	9 November 2024

Traceability :

This Certificate is traceable to SI Unit through Sensidyne A2LA Accreditation No. 3943.01

Note :

The reported uncertainty is based on standard uncertainty multiplied by the Coverage Factor $k = 2$, providing a level of confidence approximately 95 %.

Calibration By : [redacted]

Mr. Noppadon Luangart

Service Calibration Engineer

Approved By : [redacted]

Mr. Pacit Mathavorn

Calibration Engineer Supervisor

Issue Date : 23 September 2024

เอกสารไม่ควบคุม

The results related only to the item calibrated. The certificate shall not be reproduced except in full, without written approval of the Innovative Instrument Co., Ltd.

INNOVATIVE INSTRUMENT CALIBRATION LAB
INNOVATIVE INSTRUMENT CO., LTD. HEAD OFFICE
7 139 MOO 13, SOI SUNTINAKORN 11 TAMBON BANG KAEO,
AMPHOE BANG PHLI SAMUT PRAKAN PROVINCE 10540 THAILAND
TEL: 16680-2116-5860-1 FAX: 16680-2116-7140

Certificate No : 24-AFM-192

Request No : Req-2024-2120

Result of Calibration : Without Adjustment

Temperature (°C)	Pressure (kPa)	STD (l/min)	UUC (l/min)	Error (l/min)	Uncertainty (l/min)	MPE (l/min)	Result
24.30	99.90	14.50	14.57	0.07	0.20	0.109	N/A
24.40	99.90	15.00	15.06	0.06	0.21	0.113	N/A
24.40	99.80	15.80	15.85	0.05	0.22	0.119	N/A
24.50	99.80	16.67	16.70	0.03	0.23	0.125	N/A
24.50	99.60	18.30	18.28	-0.02	0.26	0.137	N/A

Note STD : Standard UUC : Unit Under Calibration

- UUC Reference Condition : 25 °C, 101.3 kPa, Air
- Flow Rate was corrected for non-standard operating condition by using equation :

$$Q_{meas} = Q_{ref} \times \frac{P_{ref}}{P_{ref}} \times \frac{T_{meas}}{T_{ref}}$$

where Q = Flow Rate P = Absolute Pressure T = Absolute Temperature

Meas = Measurement Condition ref = Standard Condition

* Indicates non accredited

MPE = Maximum Permissible Error (Specified in Manufacturer's Specifications)

N/A = Not Aavailable, Customer does not require a statement of conformity.

เอกสารไม่ควบคุม

The results related only to the item calibrated. The certificate shall not be reproduced except in full, without written approval of the Innovative Instrument Co., Ltd.

FM-708-AFM-01 Rev.04 Issue date 17/6/24

INNOVATIVE INSTRUMENT CALIBRATION LAB
INNOVATIVE INSTRUMENT CO., LTD. HEAD OFFICE
7/139 MOO 13, SOI SUNTINAKORN 11 TAMBON BANG KAEO,
AMPHOE BANG PHLI SAMUT PRAKAN PROVINCE 10540 THAILAND
TEL: (6630-2116-5860-1 FAX: (6630-2116-7140

Certificate No : 24-AFM-192

Request No : Req-2024-2120

Decision Rule for Statements of Conformity

The standard decision rule employed for the statements of conformity to each calibration result will be applied using ILAC-G8:09/2019; Guidelines on the Reporting of Compliance with Specification as following Fig. and statements

Pass = The measurement result plus the expanded uncertainty with a 95% coverage probability were within the limit.

Pass[1] = The measurement result was within the limit. However, a portion of the expanded uncertainty of measurement at 95% exceeds the limit.

Fail[1] = The measurement result was out of the limit. However, a portion of the expanded uncertainty of measurement at 95% is within the limit.

Fail = The measurement result plus the expanded uncertainty with a 95% coverage probability were outside the limit.

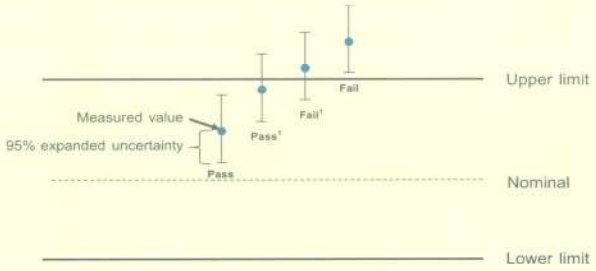

End of Certificate

เอกสารไม่ควบคุม

The results related only to the item calibrated. The certificate shall not be reproduced except in full, without written approval of the Innovative Instrument Co., Ltd.

INNOVATIVE INSTRUMENT CALIBRATION LAB
INNOVATIVE INSTRUMENT CO., LTD. HEAD OFFICE
7/139 MOO 13, SOI SUNTINAKORN 11 TAMBON BANG KAEO,
AMPHOE BANG PHLI SAMUT PRAKAN PROVINCE 10540 THAILAND
TEL: (6630-2116-5860-1 FAX: (6630-2116-7140

NSC-TISI-TIS17025
CALIBRATION0298

Certificate of Calibration

Customer

Name : UNITED ANALYST AND ENGINEERING CONSULTANT CO., LTD.

Address : 81 Soi Udomsuk 41, Sukhumvit Road, Bangchak, Prakanong, Bangkok 10260

Certificate No : 24-TPM-440

Request No : Req-2024-2120

Unit Under Calibration Details

Calibration Parameter	: Temperature		
Instrument Name	: Air Flow meter	Range Calibration :	20 °C to 50 °C
Manufacturer	: BGI	Type of Sensor :	RTD
Model	: Delta Cal DC1	Sensor Diameter (mm) :	3
Serial Number	: 159822	Calibration Position (mm) :	45
Resolution	: 0.1 °C	Instrument Status :	Used
ID Number	: UAE.EFM.039/2561		

Calibration Environment and Details

Temperature	: 23 °C ± 3 °C
Humidity	: 55 %RH ± 15 %RH
Received Date	: 10 September 2024
Calibrated Date	: 25 September 2024
Calibration Procedure	: In-house method CP-TPM-01 by Comparison with Standard Thermometer.
Reference Standard	: Digital Thermometer with Sensor, Manufacturer: GINGO/GINGO, Model: GT11/ RTD100, SN: 08000057, ID: 02-TPM Which was calibrated on 1 March 2024, Calibration Certificate No. : QR24-0478
Traceability	: This Certificate is traceable to SI Unit through Quality Reborn Co., Ltd., NSC-ONSC Accreditation No.: Calibration 0292

Note

The reported uncertainty is based on standard uncertainty multiplied by the Coverage Factor *k*=2, providing a level of confidence approximately 95 %.

Approved By : [redacted]

Mr. Noppadon Luangart

Technical Manager

Issue Date : 25 September 2024

เอกสารไม่ควบคุม

The results related only to the item calibrated. The certificate shall not be reproduced except in full, without written approval of the Innovative Instrument Co., Ltd.

INNOVATIVE INSTRUMENT CALIBRATION LAB
INNOVATIVE INSTRUMENT CO., LTD. HEAD OFFICE
7/139 MOO 13, SOI SUNTINAKORN 11 TAMBON BANG KAEO,
AMPHOE BANG PHLI SAMUT PRAKAN PROVINCE 10540 THAILAND
TEL: (6610-2116-5860-1 FAX: (6610-2116-7140

NSC-TISI-TIS17025
CALIBRATION0298

Calibration Note

UUC Adjustment : Not Adjust

Certificate No : 24-TPM-440

Request No : Req-2024-2120

Result of Calibration :

UUC Sensor	Standard Temperature (°C)	UUC Reading (°C)	Correction (°C)	Uncertainty (± °C)
Ta	20.031	19.9	+ 0.1	0.13
	25.034	24.9	+ 0.1	0.13
	30.035	30.0	0.0	0.13
	35.029	35.0	0.0	0.13
	40.011	40.0	0.0	0.13
	45.008	45.0	0.0	0.13
	50.007	50.0	0.0	0.13
Tf	20.031	19.9	+ 0.1	0.13
	25.034	24.9	+ 0.1	0.13
	30.035	30.0	0.0	0.13
	35.029	35.0	0.0	0.13
	40.011	40.0	0.0	0.13
	45.008	45.0	0.0	0.13
	50.007	50.0	0.0	0.13

End of Certificate

Calibrated By : [redacted]

Mr. Sittichok Jirapukdeesakul

เอกสารไม่ควบคุม

The results related only to the item calibrated. The certificate shall not be reproduced except in full, without written approval of the Innovative Instrument Co., Ltd.

TECHNOLOGY PROMOTION ASSOCIATION (THAILAND-JAPAN)
CORPORATE SERVICES 3: EQUIPMENT CALIBRATION AND TESTING SERVICES
534/4 PATTANAKARN ROAD SOI 18, SUANLUANG, SUANLUANG, BANGKOK 10250
TEL. 0-2717-3000-24 FAX. 0-2719-9484

NSC-TISI-TIS17025
CALIBRATION 0008

Certificate of Calibration

Certificate No. : 24P1369

Equipment : Aneroid Barometer
Manufacturer: Barigo
Model : -
Serial No.: -
ID No.: UAE.ANV.013/2547
Condition As-Received: Used Item
Received Date: 05 April 2024
Calibration Date: 22 April 2024

This certificate may not be reproduced other than in full, except with the prior written approval of the head of Corporate Services 3: Equipment Calibration and Testing Services.

Reference: 2404-0243WSC
Ambient Temperature: (23 ± 2) °C
Relative Humidity: (50 ± 15) %
Atmospheric Pressure: 1007 mbar

Submitted by: United Analyst and Engineering Consultant Co.,Ltd.
81 Soi Udomsuk 41, Sukhumvit Road, Bangchak, Phrakhanong, Bangkok 10260

Procedure used: The calibration was conducted by direct comparison method against Pressure Measuring Instruments Standard according to calibration procedure CP-P10, using " DKD-R 6-1 ; Calibration of Pressure Gauges " as a guidelines.

Condition of this result of calibration

1.Reference standards instruments :

Instrument	Model	Serial No.	Certificate No.	Due Date
1) Standard Barometer	DPI142	1422505046	MP-0094-23	03 May 2024

2.This instrument was installed in vertical orientation and center of the dial was used as the reference level.
3.This result of calibration was made on requested at the point specified by customer.
4.Scale and conversion factor is 1 kPa = 7.50062 mmHg
5.This result of calibration instrument was in absolute pressure.
6.This instrument was used clean air as pressure media.
7.The certificate is valid only to the item calibrated on date and place of calibration.
8.This Certification is traceable to the International System of Unit maintained through:-
-National Institute of Metrology Thailand (NIMT)

Calibrated by : Suksan Khankaew
Issue Date : 23 April 2024

Approved Signatory : _____
[ ] Phalinee Prabpaipal
[ ] Sura Suwannasri
[✓] Attapol Panurach

เอกสารไม่ควบคุม

Result of calibration:- Without adjustment **Range :** 720 mmHg to 780 mmHg
Function:- Absolute Pressure Measurement **Scale Interval :** 1 mmHg (The Fifth Estimate)

Increasing Pressure

Applied Pressure (mmHg)	718.40	729.71	740.61	751.07	761.97	773.05	786.91
UUC* Indication (mmHg)	720.0	730.0	740.0	750.0	760.0	770.0	780.0
Error (mmHg)	1.60	0.29	-0.61	-1.07	-1.97	-3.05	-6.91

Decreasing Pressure

Applied Pressure (mmHg)	786.91	772.99	761.71	750.69	740.13	729.35	718.44
UUC* Indication (mmHg)	780.0	770.0	760.0	750.0	740.0	730.0	720.0
Error (mmHg)	-6.91	-2.99	-1.71	-0.69	-0.13	0.65	1.56

The uncertainty of measurement was ± 0.24 mmHg
* UUC = Unit Under Calibration
The reported uncertainty of measurement was based on a standard uncertainty multiplied by a coverage factor $k = 2$, providing a level of confidence of approximately 95 %.

-o0o-

เอกสารไม่ควบคุม

TECHNOLOGY PROMOTION ASSOCIATION (THAILAND-JAPAN)
CORPORATE SERVICES 3: EQUIPMENT CALIBRATION AND TESTING SERVICES
534/4 PATTANAKARN ROAD SOI 18, SUANLUANG, SUANLUANG, BANGKOK 10250
TEL. 0-2717-3000-24 FAX. 0-2719-9484

NSC-TISI-TIS17025
CALIBRATION 0008

Certificate of Calibration

Certificate No. : 24H752
Page : 1 of 2

Equipment : Dial Thermo-Hygrometer
Manufacturer: Barigo
Model : -
Serial No.: -
ID No.: UAE.ANV.004/2548
Condition As-Received: Used Item
Received Date: 05 April 2024
Calibration Date: 10 April 2024 to 18 April 2024
Reference: 2404-0247WSC
Ambient Temperature: (25 ± 3) °C
Relative Humidity: (50 ± 20) %

This certificate may not be reproduced other than in full, except with the prior written approval of the head of Corporate Services 3: Equipment Calibration and Testing Services.

Submitted by: United Analyst and Engineering Consultant Co.,Ltd.
81 Soi Udomsuk 41, Sukhumvit Road,
Bangchak, Phrakhanong, Bangkok 10260

Procedure used: Calibration were conducted using in-house calibration procedure CP-H02 according to comparison with standard chilled mirror sensor for humidity measurement function and comparison with standard temperature probe for temperature measurement function into humidity / temperature chamber.

Condition of this result of calibration

1.Reference standards instruments :

Instrument	Model	Serial No.	Certificate No.	Due Date
1) Chilled Mirror Hygrometer	Dew Master	44730	21656	02 Aug 2024
2) Handheld Thermometer With Sensor	1521	A5A339	23I1238	16 Oct 2024

2.The certificate is valid only to the item calibrated on date and place of calibration.
3.This Certification is traceable to the International System of Unit maintained through:-
-Thunder Scientific Corporation, NVLAB Accreditation No. Calibration 200582-0
-Technology Promotion Association (Thailand-Japan), NSC-ONSC Accredited No. Calibration 0008

Calibrated by : Chakrit Waewwanjua
Issue Date : 18 April 2024

Approved Signatory : _____
[ ] Chakrit Waewwanjua
[✓] Viporn Tantiyawutti
[ ] Unnopphol Harachai

เอกสารไม่ควบคุม

Cert. No.: 24H752
Page.: 2 of 2

Result of Calibration:- Without Adjustment
Function: Humidity Measurement.

Reference Temperature (°C)	Standard Humidity (%R.H.)	UUC* Reading (%R.H.)	Error (%R.H.)	Uncertainty of Measurement (±%R.H.)
25.0	40.1	41	0.9	1.6
25.0	60.0	60	0.0	1.7
25.0	80.0	78	-2.0	1.8

Result of Calibration:- Without Adjustment
Function: Temperature Measurement.

Standard Temperature (°C)	UUC* Reading (°C)	Error (°C)	Uncertainty of Measurement (±°C)
20.014	20.5	0.486	0.72
25.033	25.0	-0.033	0.72
30.010	30.0	-0.010	0.72
35.027	34.5	-0.527	0.72
40.013	39.5	-0.513	0.72

UUC* : Unit Under Calibration
The reported uncertainty of measurement was base on standard uncertainty multiplied by coverage factor k = 2.00, providing confidence level approximately 95%.

-o0o-

เอกสารไม่ควบคุม

United Analyst and Engineering Consultant Co., Ltd.
3 Soi Udomsuk 41, Sukhumvit Road, Bangchak, Phrakhanong, Bangkok 10260
Tel. 0 2763 2828 Fax 0 2763 2800 www.uaeconsultant.com E-mail: uae@uaeconsultant.com

MULTI-POINT GAS TEST REPORT

Test Date : Oct 4,2024

Equipment :	Gas Analyzer (NO_2)	**Model :**	42C
Manufacturer :	Thermo Electron Corporation	**Serial Number :**	42C-0508011076

Standard Gas Concentration			**Dilutor Detail**	
Sulphur Dioxide (SO_2)	42.89	PPM	Manufacturer :	Thermo Scientific
Nitric Oxide (NO)	46.77	PPM	Model :	146i
Methane (CH_4)	-	PPM	Serial Number :	1180540071
Carbon Monoxide (CO)	965.9			
Cylinder No. :	EB0159156			
Expiration Date :	Nov 6,2026			

Multi-point gas test data

Reference Value (ppb)			Analyzer Display (ppb)	Difference Error	Percent Error	[% Error]
Level 1	Zero	0.0	0.0	0.00	0.00	0.00
Level 2	20.00%	100.0	100.9	0.90	0.89	0.89
Level 3	40.00%	200.0	200.5	0.50	0.25	0.25
Level 4	60.00%	300.0	300.8	0.80	0.27	0.27
Level 5	80.00%	400.0	400.0	0.00	0.00	0.00
Remark : Measuring Range		500.0 ppb		Average Difference (%)		0.28
:Acceptable Limit ± 5%						

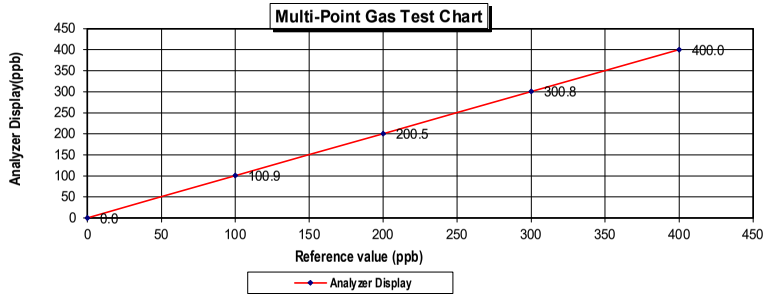

[redacted]
4 / 10 / 2567

[redacted]
4 / Oct / 2024

เอกสารไม่ควบคุม

United Analyst and Engineering Consultant Co., Ltd.
3 Soi Udomsuk 41, Sukhumvit Road, Bangchak, Phrakhanong, Bangkok 10260
Tel. 0 2763 2828 Fax 0 2763 2800 www.uaeconsultant.com E-mail: uae@uaeconsultant.com

MULTI-POINT GAS TEST REPORT

Test Date : Oct 4,2024

Equipment :	Gas Analyzer (NO_2)	**Model :**	42C
Manufacturer :	Thermo Electron Corporation	**Serial Number :**	0517512000

Standard Gas Concentration			**Dilutor Detail**	
Sulphur Dioxide (SO_2)	42.89	PPM	Manufacturer :	Thermo Scientific
Nitric Oxide (NO)	46.77	PPM	Model :	146i
Methane (CH_4)	-	PPM	Serial Number :	1180540071
Carbon Monoxide (CO)	965.9			
Cylinder No. :	EB0159156			
Expiration Date :	Nov 6,2026			

Multi-point gas test data

Reference Value (ppb)			Analyzer Display (ppb)	Difference Error	Percent Error	[% Error]
Level 1	Zero	0.0	0.0	0.00	0.00	0.00
Level 2	20.00%	100.0	100.7	0.70	0.70	0.70
Level 3	40.00%	200.0	200.5	0.50	0.25	0.25
Level 4	60.00%	300.0	300.9	0.90	0.30	0.30
Level 5	80.00%	400.0	400.0	0.00	0.00	0.00
Remark : Measuring Range		500.0 ppb		Average Difference (%)		0.25
:Acceptable Limit ± 5%						

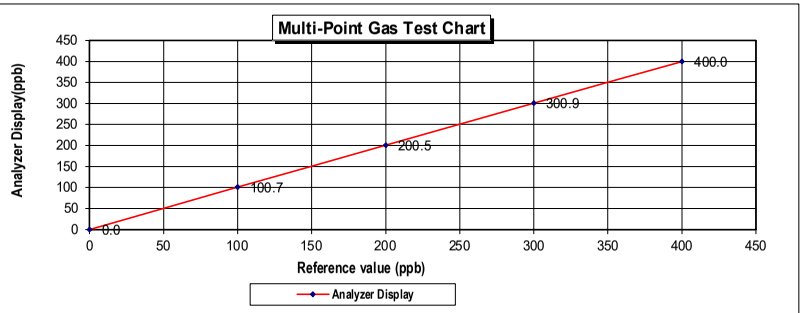

[redacted] 4 / 10 / 2567

[redacted] 4 / Oct / 2024

เอกสารไม่ควบคุม

United Analyst and Engineering Consultant Co., Ltd.
3 Soi Udomsuk 41, Sukhumvit Road, Bangchak, Phrakhanong, Bangkok 10260
Tel. 0 2763 2828 Fax 0 2763 2800 www.uaeconsultant.com E-mail: uae@uaeconsultant.com

MULTI-POINT GAS TEST REPORT

Test Date : Oct 11,2024

Equipment :	Gas Analyzer (NO_2)	**Model :**	42C
Manufacturer :	Thermo Electron Corporation	**Serial Number :**	0517512001

Standard Gas Concentration			**Dilutor Detail**	
Sulphur Dioxide (SO_2)	42.89	PPM	Manufacturer :	Thermo Scientific
Nitric Oxide (NO)	46.77	PPM	Model :	146i
Methane (CH_4)	-	PPM	Serial Number :	1180540071
Carbon Monoxide (CO)	965.9			
Cylinder No. :	EB0159156			
Expiration Date :	Nov 6,2026			

Multi-point gas test data

Reference Value (ppb)			Analyzer Display (ppb)	Difference Error	Percent Error	[% Error]
Level 1	Zero	0.0	0.0	0.00	0.00	0.00
Level 2	20.00%	100.0	101.7	1.70	1.67	1.67
Level 3	40.00%	200.0	200.7	0.70	0.35	0.35
Level 4	60.00%	300.0	300.8	0.80	0.27	0.27
Level 5	80.00%	400.0	400.0	0.00	0.00	0.00
Remark : Measuring Range		500.0 ppb		Average Difference (%)		0.46
:Acceptable Limit ± 5%						

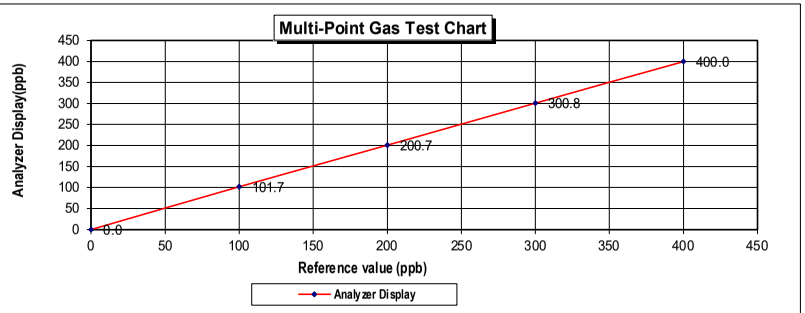

[redacted] 11 / 10 / 2567

[redacted] 11 / Oct / 2024

เอกสารไม่ควบคุม

United Analyst and Engineering Consultant Co., Ltd.
3 Soi Udomsuk 41, Sukhumvit Road, Bangchak, Phrakhanong, Bangkok 10260
Tel. 0 2763 2828 Fax 0 2763 2800 www.uaeconsultant.com E-mail: uae@uaeconsultant.com

MULTI-POINT GAS TEST REPORT

Test Date : Sep 17,2024

Equipment :	Gas Analyzer (NO_2)	**Model :**	42i
Manufacturer :	Thermo Scientific	**Serial Number :**	CM08130002

Standard Gas Concentration			**Dilutor Detail**	
Sulphur Dioxide (SO_2)	42.89	PPM	Manufacturer :	Thermo Scientific
Nitric Oxide (NO)	46.77	PPM	Model :	146i
Methane (CH_4)	-	PPM	Serial Number :	1180540071
Carbon Monoxide (CO)	965.9			
Cylinder No. :	EB0159156			
Expiration Date :	Nov 6,2026			

Multi-point gas test data

Reference Value (ppb)			Analyzer Display (ppb)	Difference Error	Percent Error	[% Error]
Level 1	Zero	0.0	0.5	0.50	0.50	0.50
Level 2	20.00%	100.0	101.6	1.60	1.57	1.57
Level 3	40.00%	200.0	200.5	0.50	0.25	0.25
Level 4	60.00%	300.0	300.8	0.80	0.27	0.27
Level 5	80.00%	400.0	400.0	0.00	0.00	0.00
				Average Difference (%)		0.52

Remark : Measuring Range 500.0 ppb
:Acceptable Limit ± 5%

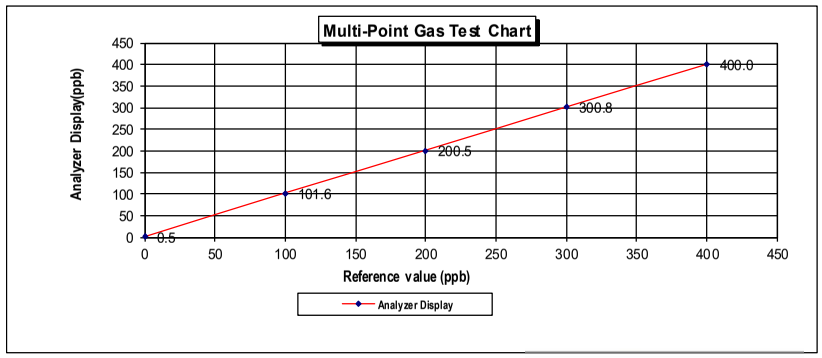

[redacted]
17 / 9 / 2567

[redacted]
17 / Sep / 2024

เอกสารไม่ควบคุม

United Analyst and Engineering Consultant Co., Ltd.
3 Soi Udomsuk 41, Sukhumvit Road, Bangchak, Phrakhanong, Bangkok 10260
Tel. 0 2763 2828 Fax 0 2763 2800 www.uaeconsultant.com E-mail: uae@uaeconsultant.com

MULTI-POINT GAS TEST REPORT

Test Date : Sep 20,2024

Equipment :	Gas Analyzer (NO_2)	**Model :**	42i
Manufacturer :	Thermo Scientific	**Serial Number :**	CM19050148

Standard Gas Concentration			**Dilutor Detail**	
Sulphur Dioxide (SO_2)	42.89	PPM	Manufacturer :	Thermo Scientific
Nitric Oxide (NO)	46.77	PPM	Model :	146i
Methane (CH_4)	-	PPM	Serial Number :	1180540071
Carbon Monoxide (CO)	965.9			
Cylinder No. :	EB0159156			
Expiration Date :	Nov 6,2026			

Multi-point gas test data

Reference Value (ppb)			Analyzer Display (ppb)	Difference Error	Percent Error	[% Error]
Level 1	Zero	0.0	0.0	0.00	0.00	0.00
Level 2	20.00%	100.0	100.7	0.70	0.70	0.70
Level 3	40.00%	200.0	200.6	0.60	0.30	0.30
Level 4	60.00%	300.0	300.9	0.90	0.30	0.30
Level 5	80.00%	400.0	400.0	0.00	0.00	0.00
				Average Difference (%)		0.26

Remark : Measuring Range 500.0 ppb
:Acceptable Limit ± 5%

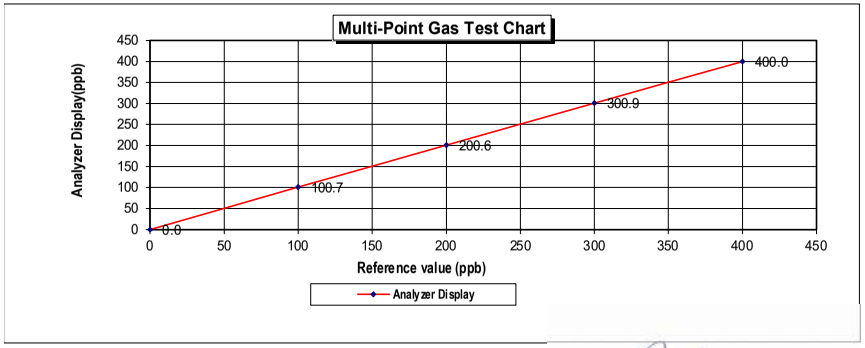

[redacted]
20 / 9 / 2567

[redacted]
20 / Sep / 2024

เอกสารไม่ควบคุม

United Analyst and Engineering Consultant Co., Ltd.
3 Soi Udomsuk 41, Sukhumvit Road, Bangchak, Phrakhanong, Bangkok 10260
Tel. 0 2763 2828 Fax 0 2763 2800 www.uaeconsultant.com E-mail: uae@uaeconsultant.com

MULTI-POINT GAS TEST REPORT

Test Date : Sep 17,2024

Equipment :	Gas Analyzer (NO_2)	**Model :**	42i
Manufacturer :	Thermo Scientific	**Serial Number :**	CM19050149

Standard Gas Concentration			**Dilutor Detail**	
Sulphur Dioxide (SO_2)	42.89	PPM	Manufacturer :	Thermo Scientific
Nitric Oxide (NO)	46.77	PPM	Model :	146i
Methane (CH_4)	-	PPM	Serial Number :	1180540071
Carbon Monoxide (CO)	965.9			
Cylinder No. :	EB0159156			
Expiration Date :	Nov 06,2026			

Multi-point gas test data

Reference Value (ppb)			Analyzer Display (ppb)	Difference Error	Percent Error	[% Error]
Level 1	Zero	0.0	0.0	0.00	0.00	0.00
Level 2	20.00%	100.0	100.8	0.80	0.79	0.79
Level 3	40.00%	200.0	200.6	0.60	0.30	0.30
Level 4	60.00%	300.0	300.7	0.70	0.23	0.23
Level 5	80.00%	400.0	400.0	0.00	0.00	0.00
Remark : Measuring Range		500.0 ppb		Average Difference (%)		0.27
:Acceptable Limit ± 5%						

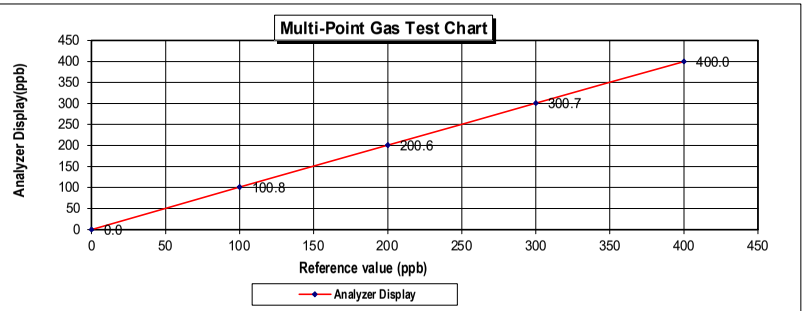

[redacted]
17 / 9 / 2567

[redacted]
17 / Sep / 2024

เอกสารไม่ควบคุม

United Analyst and Engineering Consultant Co., Ltd.
3 Soi Udomsuk 41, Sukhumvit Road, Bangchak, Phrakhanong, Bangkok 10260
Tel. 0 2763 2828 Fax 0 2763 2800 www.uaeconsultant.com E-mail: uae@uaeconsultant.com

MULTI-POINT GAS TEST REPORT

Test Date : Sep 17,2024

Equipment :	Gas Analyzer (NO_2)	**Model :**	42i
Manufacturer :	Thermo Scientific	**Serial Number :**	CM19050150

Standard Gas Concentration			**Dilutor Detail**	
Sulphur Dioxide (SO_2)	42.89	PPM	Manufacturer :	Thermo Scientific
Nitric Oxide (NO)	46.77	PPM	Model :	146i
Methane (CH_4)	-	PPM	Serial Number :	1180540071
Carbon Monoxide (CO)	965.9			
Cylinder No. :	EB0159156			
Expiration Date :	Nov 06,2026			

Multi-point gas test data

Reference Value (ppb)			Analyzer Display (ppb)	Difference Error	Percent Error	[% Error]
Level 1	Zero	0.0	0.0	0.00	0.00	0.00
Level 2	20.00%	100.0	100.9	0.90	0.89	0.89
Level 3	40.00%	200.0	200.7	0.70	0.35	0.35
Level 4	60.00%	300.0	300.7	0.70	0.23	0.23
Level 5	80.00%	400.0	400.0	0.00	0.00	0.00
Remark : Measuring Range		500.0 ppb		Average Difference (%)		0.29
:Acceptable Limit ± 5%						

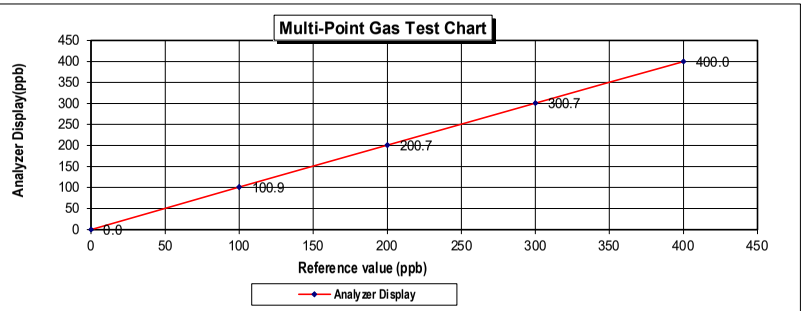

[redacted]
17 / 9 / 2567

[redacted]
17 / Sep / 2024

เอกสารไม่ควบคุม

United Analyst and Engineering Consultant Co., Ltd.
3 Soi Udomsuk 41, Sukhumvit Road, Bangchak, Phrakhanong, Bangkok 10260
Tel. 0 2763 2828 Fax 0 2763 2800 www.uaeconsultant.com E-mail: uae@uaeconsultant.com

MULTI-POINT GAS TEST REPORT

Test Date : Sep 26,2024

Equipment :	Gas Analyzer (NO_2)	**Model :**	42i
Manufacturer :	Thermo Scientific	**Serial Number :**	CM19050151

Standard Gas Concentration			**Dilutor Detail**	
Sulphur Dioxide (SO_2)	42.89	PPM	Manufacturer :	Thermo Scientific
Nitric Oxide (NO)	46.77	PPM	Model :	146i
Methane (CH_4)	-	PPM	Serial Number :	1180540071
Carbon Monoxide (CO)	965.9			
Cylinder No. :	EB0159156			
Expiration Date :	Nov 6,2026			

Multi-point gas test data

Reference Value (ppb)			Analyzer Display (ppb)	Difference Error	Percent Error	[% Error]
Level 1	Zero	0.0	0.0	0.00	0.00	0.00
Level 2	20.00%	100.0	100.6	0.60	0.60	0.60
Level 3	40.00%	200.0	201.3	1.30	0.65	0.65
Level 4	60.00%	300.0	301.3	1.30	0.43	0.43
Level 5	80.00%	400.0	400.0	0.00	0.00	0.00
Remark : Measuring Range		500.0 ppb		Average Difference (%)		0.33
:Acceptable Limit ± 5%						

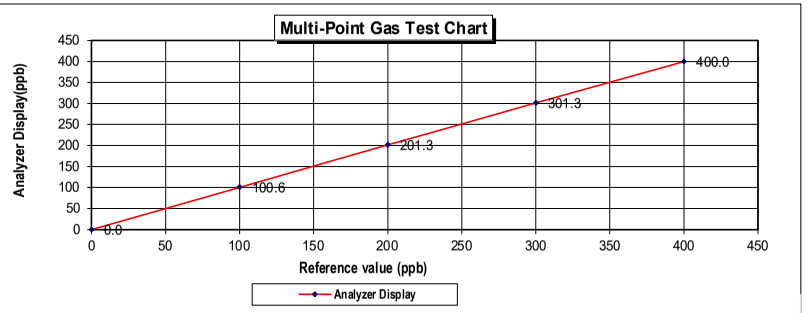

[redacted]
26 / 9 / 2567

[redacted]
26 / Sep / 2024

เอกสารไม่ควบคุม

United Analyst and Engineering Consultant Co., Ltd.
3 Soi Udomsuk 41, Sukhumvit Road, Bangchak, Phrakhanong, Bangkok 10260
Tel. 0 2763 2828 Fax 0 2763 2800 www.uaeconsultant.com E-mail: uae@uaeconsultant.com

MULTI-POINT GAS TEST REPORT

Test Date : Sep 17,2024

Equipment :	Gas Analyzer (NO_2)	**Model :**	42i
Manufacturer :	Thermo Scientific	**Serial Number :**	CM22387035

Standard Gas Concentration			**Dilutor Detail**	
Sulphur Dioxide (SO_2)	42.89	PPM	Manufacturer :	Thermo Scientific
Nitric Oxide (NO)	46.77	PPM	Model :	146i
Methane (CH_4)	-	PPM	Serial Number :	1180540071
Carbon Monoxide (CO)	965.9			
Cylinder No. :	EB0159156			
Expiration Date :	Nov 06,2026			

Multi-point gas test data

Reference Value (ppb)			Analyzer Display (ppb)	Difference Error	Percent Error	[% Error]
Level 1	Zero	0.0	0.0	0.00	0.00	0.00
Level 2	20.00%	100.0	100.9	0.90	0.89	0.89
Level 3	40.00%	200.0	200.7	0.70	0.35	0.35
Level 4	60.00%	300.0	300.7	0.70	0.23	0.23
Level 5	80.00%	400.0	400.0	0.00	0.00	0.00
Remark : Measuring Range		500.0 ppb		Average Difference (%)		0.29
:Acceptable Limit ± 5%						

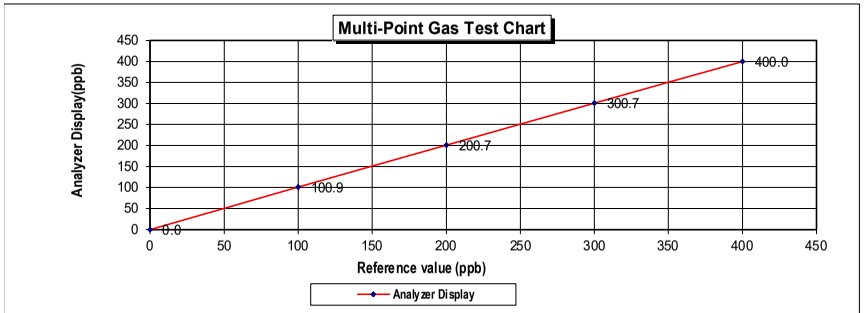

[redacted]
17 / 9 / 2567

[redacted]
17 / Sep / 2024

เอกสารไม่ควบคุม

United Analyst and Engineering Consultant Co., Ltd.
3 Soi Udomsuk 41, Sukhumvit Road, Bangchak, Phrakhanong, Bangkok 10260
Tel. 0 2763 2828 Fax 0 2763 2800 www.uaeconsultant.com E-mail: uae@uaeconsultant.com

MULTI-POINT GAS TEST REPORT

Test Date : Oct 4,2024

Equipment :	Gas Analyzer (NO_2)	**Model :**	42i
Manufacturer :	Thermo Scientific	**Serial Number :**	CM22387036

Standard Gas Concentration			**Dilutor Detail**	
Sulphur Dioxide (SO_2)	42.89	PPM	Manufacturer :	Thermo Scientific
Nitric Oxide (NO)	46.77	PPM	Model :	146i
Methane (CH_4)	-	PPM	Serial Number :	1180540071
Carbon Monoxide (CO)	965.9			
Cylinder No. :	EB0159156			
Expiration Date :	Nov 6,2026			

Multi-point gas test data

Reference Value (ppb)			Analyzer Display (ppb)	Difference Error	Percent Error	[% Error]
Level 1	Zero	0.0	0.0	0.00	0.00	0.00
Level 2	20.00%	100.0	100.7	0.70	0.70	0.70
Level 3	40.00%	200.0	201.3	1.30	0.65	0.65
Level 4	60.00%	300.0	300.9	0.90	0.30	0.30
Level 5	80.00%	400.0	400.0	0.00	0.00	0.00
Remark : Measuring Range		500.0 ppb		Average Difference (%)		0.33
:Acceptable Limit ± 5%						

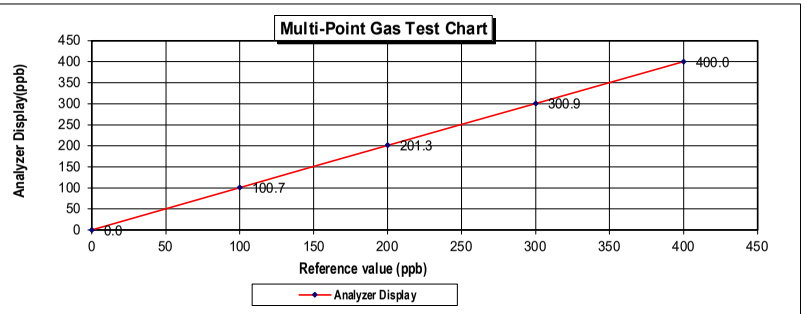

[redacted]
4 / 10 / 2567

[redacted]
4 / Oct / 2024

เอกสารไม่ควบคุม

Airgas
an Air Liquide company

Airgas Specialty Gases
Airgas USA LLC
6141 Easton Road
Plumsteadville, PA 18949
Airgas.com

CERTIFICATE OF ANALYSIS

Grade of Product: EPA PROTOCOL STANDARD

Customer:	AIR LIQUIDE (THAILAND) LTD		
Part Number:	E05NI91E15A0014	Reference Number:	160-402772205-1
Cylinder Number:	EB0162121	Cylinder Volume:	144.0 CF
Laboratory:	124 - Plumsteadville - PA	Cylinder Pressure:	2016 PSIG
PGVP Number:	A12023	Valve Outlet:	660
Gas Code:	CO,CO2,NO,NOX,SO2,BALN	Certification Date:	Jul 06, 2023

Expiration Date: Jul 06, 2031

Certification performed in accordance with "EPA Traceability Protocol for Assay and Certification of Gaseous Calibration Standards (May 2012)" document EPA 600/R-12/531, using the assay procedures listed. Analytical Methodology does not require correction for analytical interference. This cylinder has a total analytical uncertainty as stated below with a confidence level of 95%. There are no significant impurities which affect the use of this calibration mixture. All concentrations are on a mole/mole basis unless otherwise noted. The results relate only to the items tested. The report shall not be reproduced except in full without approval of the laboratory. Do Not Use This Cylinder below 100 psig, i.e. 0.7 megapascals.

ANALYTICAL RESULTS

Component	Requested Concentration	Actual Concentration	Protocol Method	Total Relative Uncertainty	Assay Dates
NOX	100.0 PPM	100.4 PPM	G1	+/- 0.9% NIST Traceable	06/27/2023, 07/06/2023
NITRIC OXIDE	100.0 PPM	100.2 PPM	G1	+/- 0.9% NIST Traceable	06/27/2023, 07/06/2023
SULFUR DIOXIDE	100.0 PPM	100.0 PPM	G1	+/- 1.4% NIST Traceable	06/27/2023, 07/06/2023
CARBON MONOXIDE	200.0 PPM	199.2 PPM	G1	+/- 0.3% NIST Traceable	06/26/2023
CARBON DIOXIDE	8.000 %	7.982 %	G1	+/- 1.2% NIST Traceable	06/27/2023
NITROGEN	Balance				

CALIBRATION STANDARDS

Type	Lot ID	Cylinder No	Concentration	Uncertainty	Expiration Date
GMIS	104202308	CC754364	98.36 PPM NITRIC OXIDE/NITROGEN	+/- 0.4%	Jan 04, 2031
PRM	C2219101	APE1514048	100.19 PPM NITRIC OXIDE/NITROGEN	+/- 0.3%	Feb 28, 2025
GMIS	2023042525	CC754381	98.52 PPM NITRIC OXIDE/NITROGEN	+/-0.4%	Apr 25, 2031
PRM	12409	D913660	15.01 PPM NITROGEN DIOXIDE/AIR	+/- 1.5%	Feb 17, 2023
GMIS	153400202002	EB0130037	9.693 PPM NITROGEN DIOXIDE/NITROGEN	+/- 1.6%	Sep 29, 2025
NTRM	160102-22	KAL003820	97.69 PPM SULFUR DIOXIDE/NITROGEN	+/- 0.8%	Nov 01, 2027
CO	230601	CC745902	249.47 PPM CARBON MONOXIDE/NITROGEN	+/- 0.3%	Dec 09, 2028
NTRM	130606-02	CC411730	13.359 % CARBON DIOXIDE/NITROGEN	+/- 0.6%	May 14, 2025

The SRM, NTRM, PRM, or RGM noted above is only in reference to the GMIS used in the assay and not part of the analysis.

ANALYTICAL EQUIPMENT

Instrument/Make/Model	Analytical Principle	Last Multipoint Calibration
Nicolet iS50 FTIR AUP2010245 CO2	FTIR	Jun 15, 2023
SIEMENS ULTRAMAT6E N1-C8-180	NDIR	Jun 14, 2023
Nicolet iS50 FTIR AUP2010245 NO	FTIR	Jun 29, 2023
Nicolet iS50 FTIR AUP2010245 NO2	FTIR	Jun 15, 2023
Nicolet iS50 FTIR AUP2010245 SO2	FTIR	Jun 08, 2023

[redacted]
Approved for Release

เอกสารไม่ควบคุม

United Analyst and Engineering Consultant Co., Ltd.
3 Soi Udomsuk 41, Sukhumvit Road, Bangchak, Phrakhanong, Bangkok 10260
Tel. 0 2763 2828 Fax 0 2763 2800 www.uaeconsultant.com E-mail: uae@uaeconsultant.com

MULTI-POINT GAS TEST REPORT

Test Date : Sep 3,2024

Equipment :	Gas Analyzer (CO)	**Model :**	48i
Manufacturer :	Thermo Scientific	**Serial Number :**	CM08140003

Standard Gas Concentration			**Dilutor Detail**	
Sulphur Dioxide (SO_2)	42.89	PPM	Manufacturer :	Thermo Scientific
Nitric Oxide (NO)	46.77	PPM	Model :	146i
Methane (CH_4)	-	PPM	Serial Number :	1180540071
Carbon Monoxide (CO)	965.9	PPM		
Cylinder No. :	EB01159156			
Expiration Date :	Nov 06,2026			

Multi-point gas test data

Reference Value (ppm)			Analyzer Display (ppm)	Difference Error	Percent Error	[% Error]
Level 1	Zero	0.0	0.0	0.0	0.0	0.0
Level 2	20.00%	10.0	10.7	0.7	6.5	6.5
Level 3	40.00%	20.0	20.7	0.7	3.4	3.4
Level 4	60.00%	30.0	30.5	0.5	1.6	1.6
Level 5	80.00%	40.0	40.0	0.0	0.0	0.0
Remark : Measuring Range		50.0 ppm		Average Difference (%)		2.31

:Acceptable Limit ± 5%

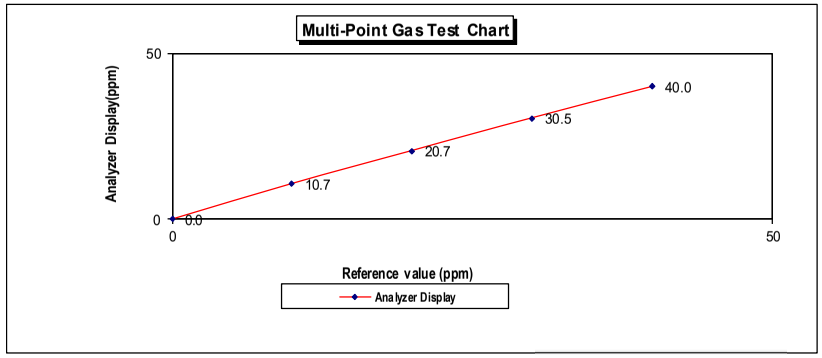

[redacted]
3 / 9 / 2567

[redacted]
3 / Sep / 2024

เอกสารไม่ควบคุม

United Analyst and Engineering Consultant Co., Ltd.
3 Soi Udomsuk 41, Sukhumvit Road, Bangchak, Phrakhanong, Bangkok 10260
Tel. 0 2763 2828 Fax 0 2763 2800 www.uaeconsultant.com E-mail: uae@uaeconsultant.com

MULTI-POINT GAS TEST REPORT

Test Date : June 14,2024

Equipment :	Gas Analyzer (CO)	**Model :**	48i
Manufacturer :	Thermo Scientific	**Serial Number :**	1180540069

Standard Gas Concentration			**Dilutor Detail**	
Sulphur Dioxide (SO_2)	42.89	PPM	Manufacturer :	Thermo Scientific
Nitric Oxide (NO)	46.77	PPM	Model :	146i
Methane (CH_4)	-	PPM	Serial Number :	1180540071
Carbon Monoxide (CO)	965.9	PPM		
Cylinder No. :	EB0159156			
Expiration Date :	Nov 06,2026			

Multi-point gas test data

Reference Value (ppm)			Analyzer Display (ppm)	Difference Error	Percent Error	[% Error]
Level 1	Zero	0.0	0.0	0.0	0.0	0.0
Level 2	20.00%	10.0	10.9	0.9	8.3	8.3
Level 3	40.00%	20.0	20.4	0.4	2.0	2.0
Level 4	60.00%	30.0	30.8	0.8	2.6	2.6
Level 5	80.00%	40.0	40.0	0.0	0.0	0.0
Remark : Measuring Range		50.0 ppm		Average Difference (%)		2.56

:Acceptable Limit ± 5%

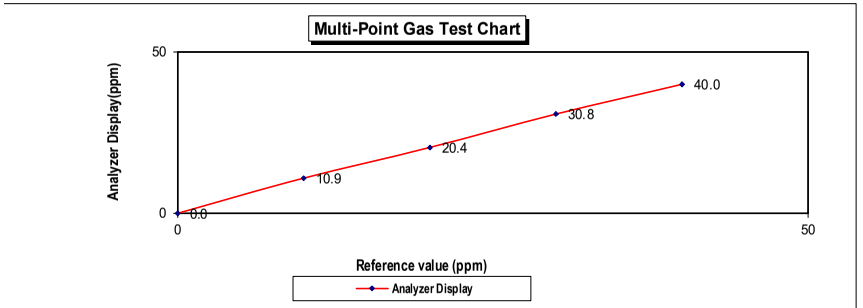

[redacted]
14 / 06 / 2567

[redacted]
14 / June / 2024

เอกสารไม่ควบคุม

United Analyst and Engineering Consultant Co., Ltd.
3 Soi Udomsuk 41, Sukhumvit Road, Bangchak, Phrakhanong, Bangkok 10260
Tel. 0 2763 2828 Fax 0 2763 2800 www.uaeconsultant.com E-mail: uae@uaeconsultant.com

MULTI-POINT GAS TEST REPORT

Test Date : Sep 9,2024

Equipment :	Gas Analyzer (CO)	**Model :**	48i
Manufacturer :	Thermo Scientific	**Serial Number :**	1180540074

Standard Gas Concentration			**Dilutor Detail**	
Sulphur Dioxide (SO_2)	42.89	PPM	Manufacturer :	Thermo Scientific
Nitric Oxide (NO)	46.77	PPM	Model :	146i
Methane (CH_4)	-	PPM	Serial Number :	1180540071
Carbon Monoxide (CO)	965.9	PPM		
Cylinder No. :	EB01159156			
Expiration Date :	Nov 06,2026			

Multi-point gas test data

Reference Value (ppm)			Analyzer Display (ppm)	Difference Error	Percent Error	[% Error]
Level 1	Zero	0.0	0.0	0.0	0.0	0.0
Level 2	20.00%	10.0	10.4	0.4	3.8	3.8
Level 3	40.00%	20.0	20.8	0.8	3.8	3.8
Level 4	60.00%	30.0	30.5	0.5	1.6	1.6
Level 5	80.00%	40.0	40.0	0.0	0.0	0.0
Remark : Measuring Range		50.0 ppm		Average Difference (%)		1.87

:Acceptable Limit ± 5%

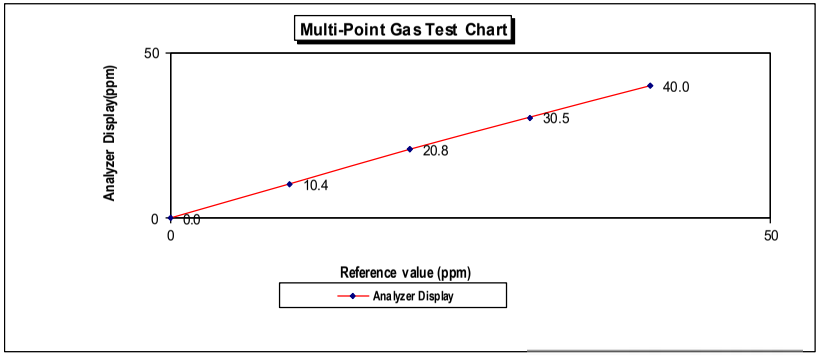

[redacted]
9 / 9 / 2567

[redacted]
9 / Sep / 2024

เอกสารไม่ควบคุม

United Analyst and Engineering Consultant Co., Ltd.
3 Soi Udomsuk 41, Sukhumvit Road, Bangchak, Phrakhanong, Bangkok 10260
Tel. 0 2763 2828 Fax 0 2763 2800 www.uaeconsultant.com E-mail: uae@uaeconsultant.com

MULTI-POINT GAS TEST REPORT

Test Date : June 14,2024

Equipment :	Gas Analyzer (CO)	**Model :**	APMA-370
Manufacturer :	HORIBA	**Serial Number :**	YN43AG7T

Standard Gas Concentration			**Dilutor Detail**	
Sulphur Dioxide (SO_2)	42.89	PPM	Manufacturer :	Thermo Scientific
Nitric Oxide (NO)	46.77	PPM	Model :	146i
Methane (CH_4)	-	PPM	Serial Number :	1180540071
Carbon Monoxide (CO)	965.9	PPM		
Cylinder No. :	EB0159156			
Expiration Date :	Nov 06,2026			

Multi-point gas test data

Reference Value (ppm)			Analyzer Display (ppm)	Difference Error	Percent Error	[% Error]
Level 1	Zero	0.0	0.0	0.0	0.0	0.0
Level 2	20.00%	10.0	10.9	0.9	8.3	8.3
Level 3	40.00%	20.0	20.5	0.5	2.4	2.4
Level 4	60.00%	30.0	30.7	0.7	2.3	2.3
Level 5	80.00%	40.0	40.0	0.0	0.0	0.0
Remark : Measuring Range		50.0 ppm		Average Difference (%)		2.60

:Acceptable Limit ± 5%

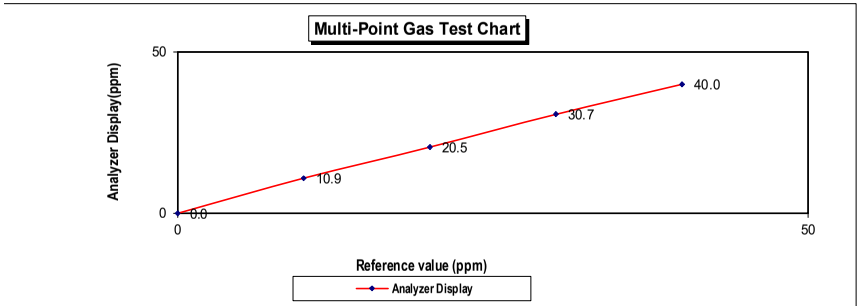

[redacted]
14 / 06 / 2567

[redacted]
14 / June / 2024

เอกสารไม่ควบคุม

United Analyst and Engineering Consultant Co., Ltd.
3 Soi Udomsuk 41, Sukhumvit Road, Bangchak, Phrakhanong, Bangkok 10260
Tel. 0 2763 2828 Fax 0 2763 2800 www.uaeconsultant.com E-mail: uae@uaeconsultant.com

MULTI-POINT GAS TEST REPORT

Test Date : Dec 6,2024

Equipment :	Gas Analyzer (CO)	**Model :**	48C
Manufacturer :	Thermo Environmental Instruments	**Serial Number :**	48C-65506-348

Standard Gas Concentration			**Dilutor Detail**	
Sulphur Dioxide (SO_2)	42.89	PPM	Manufacturer :	Thermo Scientific
Nitric Oxide (NO)	46.77	PPM	Model :	146i
Methane (CH_4)	-	PPM	Serial Number :	1180540071
Carbon Monoxide (CO)	965.9	PPM		
Cylinder No. :	EB01159156			
Expiration Date :	Nov 06,2026			

Multi-point gas test data

Reference Value (ppm)			Analyzer Display (ppm)	Difference Error	Percent Error	[% Error]
Level 1	Zero	0.0	0.0	0.0	0.0	0.0
Level 2	20.00%	10.0	10.9	0.9	8.3	8.3
Level 3	40.00%	20.0	20.5	0.5	2.4	2.4
Level 4	60.00%	30.0	30.7	0.7	2.3	2.3
Level 5	80.00%	40.0	40.0	0.0	0.0	0.0
Remark : Measuring Range		50.0 ppm		Average Difference (%)		2.60
:Acceptable Limit ± 5%						

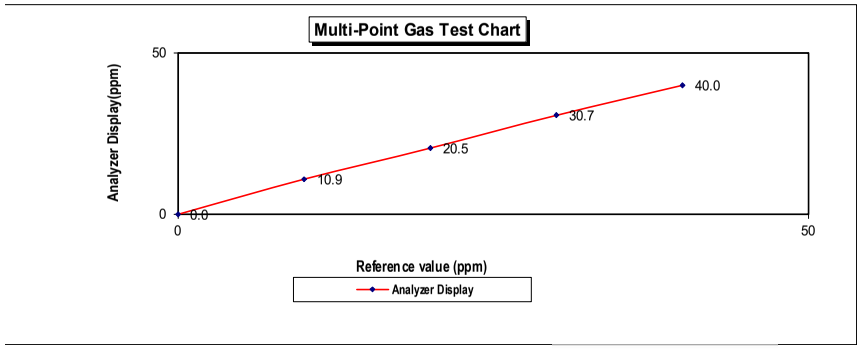

[redacted]
....6...../....12.../...2567..

[redacted]
....6...../...Dec.../..2024..

เอกสารไม่ควบคุม

United Analyst and Engineering Consultant Co., Ltd.
3 Soi Udomsuk 41, Sukhumvit Road, Bangchak, Phrakhanong, Bangkok 10260
Tel. 0 2763 2828 Fax 0 2763 2800 www.uaeconsultant.com E-mail: uae@uaeconsultant.com

MULTI-POINT GAS TEST REPORT

Test Date : Sep 3,2024

Equipment :	Gas Analyzer (CO)	**Model :**	48i
Manufacturer :	Thermo Scientific	**Serial Number :**	CM08140004

Standard Gas Concentration			**Dilutor Detail**	
Sulphur Dioxide (SO_2)	42.89	PPM	Manufacturer :	Thermo Scientific
Nitric Oxide (NO)	46.77	PPM	Model :	146i
Methane (CH_4)	-	PPM	Serial Number :	1180540071
Carbon Monoxide (CO)	965.9	PPM		
Cylinder No. :	EB01159156			
Expiration Date :	Nov 06,2026			

Multi-point gas test data

Reference Value (ppm)			Analyzer Display (ppm)	Difference Error	Percent Error	[% Error]
Level 1	Zero	0.0	0.0	0.0	0.0	0.0
Level 2	20.00%	10.0	10.5	0.5	4.8	4.8
Level 3	40.00%	20.0	20.9	0.9	4.3	4.3
Level 4	60.00%	30.0	30.7	0.7	2.3	2.3
Level 5	80.00%	40.0	40.0	0.0	0.0	0.0
Remark : Measuring Range		50.0 ppm		Average Difference (%)		2.27
:Acceptable Limit ± 5%						

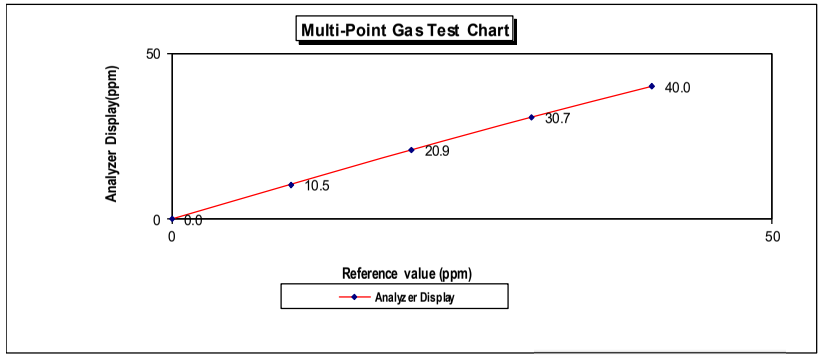

[redacted]
....3...../...9...../..2567.....

[redacted]
....3...../...Sep.../..2024.....

เอกสารไม่ควบคุม

United Analyst and Engineering Consultant Co., Ltd.
3 Soi Udomsuk 41, Sukhumvit Road, Bangchak, Phrakhanong, Bangkok 10260
Tel. 0 2763 2828 Fax 0 2763 2800 www.uaeconsultant.com E-mail: uae@uaeconsultant.com

MULTI-POINT GAS TEST REPORT

Test Date : Dec 6,2024

Equipment :	Gas Analyzer (CO)	**Model :**	48i
Manufacturer :	Thermo SCIENTIFIC	**Serial Number :**	1182920018

Standard Gas Concentration			**Dilutor Detail**	
Sulphur Dioxide (SO_2)	42.89	PPM	Manufacturer :	Thermo Scientific
Nitric Oxide (NO)	46.77	PPM	Model :	146i
Methane (CH_4)	-	PPM	Serial Number :	1180540071
Carbon Monoxide (CO)	965.9	PPM		
Cylinder No. :	EB01159156			
Expiration Date :	Nov 06,2026			

Multi-point gas test data

Reference Value (ppm)			Analyzer Display (ppm)	Difference Error	Percent Error	[% Error]
Level 1	Zero	0.0	0.0	0.0	0.0	0.0
Level 2	20.00%	10.0	10.7	0.7	6.5	6.5
Level 3	40.00%	20.0	20.8	0.8	3.8	3.8
Level 4	60.00%	30.0	30.9	0.9	2.9	2.9
Level 5	80.00%	40.0	40.0	0.0	0.0	0.0
Remark : Measuring Range		50.0 ppm		Average Difference (%)		2.66

:Acceptable Limit ± 5%

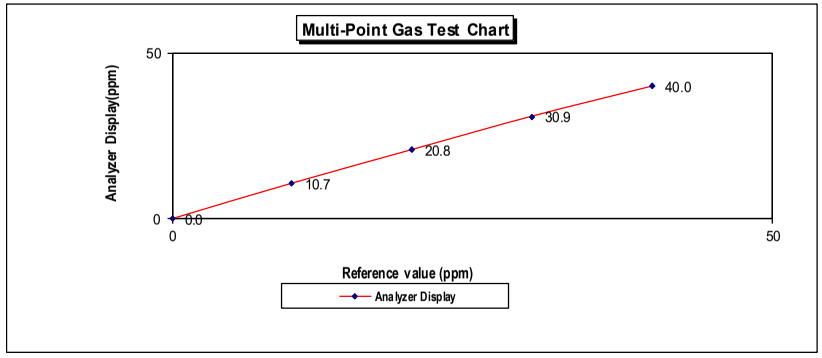

[redacted]
6 / 12 / 2567

[redacted]
6 / Dec / 2024

เอกสารไม่ควบคุม

United Analyst and Engineering Consultant Co., Ltd.
3 Soi Udomsuk 41, Sukhumvit Road, Bangchak, Phrakhanong, Bangkok 10260
Tel. 0 2763 2828 Fax 0 2763 2800 www.uaeconsultant.com E-mail: uae@uaeconsultant.com

MULTI-POINT GAS TEST REPORT

Test Date : Dec 12,2024

Equipment :	Gas Analyzer (CO)	**Model :**	48i
Manufacturer :	Thermo SCIENTIFIC	**Serial Number :**	1182920020

Standard Gas Concentration			**Dilutor Detail**	
Sulphur Dioxide (SO_2)	42.89	PPM	Manufacturer :	Thermo Scientific
Nitric Oxide (NO)	46.77	PPM	Model :	146i
Methane (CH_4)	-	PPM	Serial Number :	1180540071
Carbon Monoxide (CO)	965.9	PPM		
Cylinder No. :	EB01159156			
Expiration Date :	Nov 06,2026			

Multi-point gas test data

Reference Value (ppm)			Analyzer Display (ppm)	Difference Error	Percent Error	[% Error]
Level 1	Zero	0.0	0.0	0.0	0.0	0.0
Level 2	20.00%	10.0	10.4	0.4	3.8	3.8
Level 3	40.00%	20.0	20.7	0.7	3.4	3.4
Level 4	60.00%	30.0	30.9	0.9	2.9	2.9
Level 5	80.00%	40.0	40.0	0.0	0.0	0.0
Remark : Measuring Range		50.0 ppm		Average Difference (%)		2.03

:Acceptable Limit ± 5%

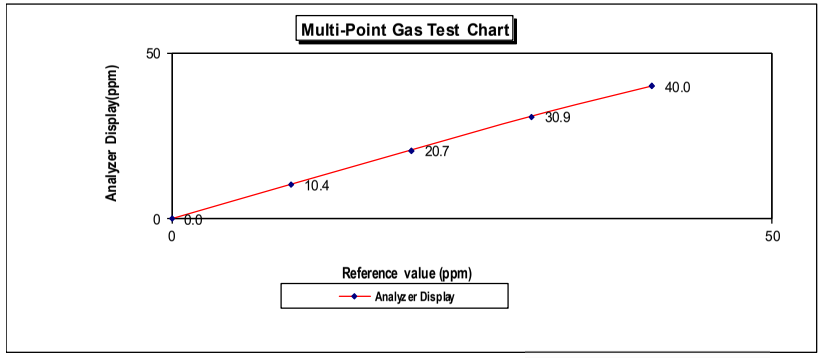

[redacted]
12 / 12 / 2567

[redacted]
12 / Dec / 2024

เอกสารไม่ควบคุม

United Analyst and Engineering Consultant Co., Ltd.
3 Soi Udomsuk 41, Sukhumvit Road, Bangchak, Phrakhanong, Bangkok 10260
Tel. 0 2763 2828 Fax 0 2763 2800 www.uaeconsultant.com E-mail: uae@uaeconsultant.com

MULTI-POINT GAS TEST REPORT

Test Date : Dec 12,2024

Equipment :	Gas Analyzer (CO)	**Model :**	48C
Manufacturer :	Thermo Environmental Instruments	**Serial Number :**	48C-62460-335/5

Standard Gas Concentration			**Dilutor Detail**	
Sulphur Dioxide (SO_2)	42.89	PPM	Manufacturer :	Thermo Scientific
Nitric Oxide (NO)	46.77	PPM	Model :	146i
Methane (CH_4)	-	PPM	Serial Number :	1180540071
Carbon Monoxide (CO)	965.9	PPM		
Cylinder No. :	EB01159156			
Expiration Date :	Nov 06,2026			

Multi-point gas test data

Reference Value (ppm)			Analyzer Display (ppm)	Difference Error	Percent Error	[% Error]
Level 1	Zero	0.0	0.0	0.0	0.0	0.0
Level 2	20.00%	10.0	10.6	0.6	5.7	5.7
Level 3	40.00%	20.0	20.8	0.8	3.8	3.8
Level 4	60.00%	30.0	30.5	0.5	1.6	1.6
Level 5	80.00%	40.0	40.0	0.0	0.0	0.0
Remark : Measuring Range		50.0 ppm		Average Difference (%)		2.23
:Acceptable Limit ± 5%						

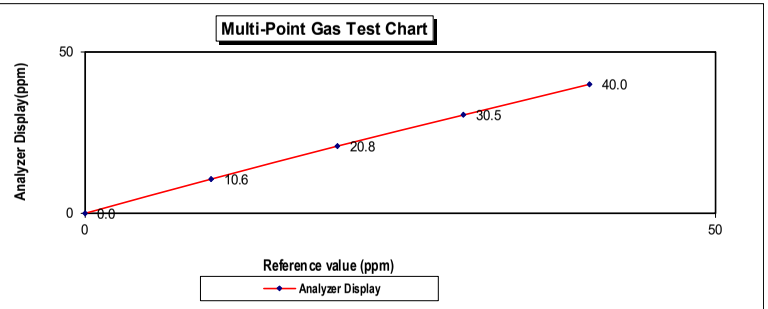

[redacted]
12 / 12 / 2567

[redacted]
12 / Dec / 2024

เอกสารไม่ควบคุม

United Analyst and Engineering Consultant Co., Ltd.
3 Soi Udomsuk 41, Sukhumvit Road, Bangchak, Phrakhanong, Bangkok 10260
Tel. 0 2763 2828 Fax 0 2763 2800 www.uaeconsultant.com E-mail: uae@uaeconsultant.com

MULTI-POINT GAS TEST REPORT

Test Date : Sep 3,2024

Equipment :	Gas Analyzer (CO)	**Model :**	48C
Manufacturer :	Thermo Environmental Instruments	**Serial Number :**	48C-62494-335/5

Standard Gas Concentration			**Dilutor Detail**	
Sulphur Dioxide (SO_2)	42.89	PPM	Manufacturer :	Thermo Scientific
Nitric Oxide (NO)	46.77	PPM	Model :	146i
Methane (CH_4)	-	PPM	Serial Number :	1180540071
Carbon Monoxide (CO)	965.9	PPM		
Cylinder No. :	EB01159156			
Expiration Date :	Nov 06,2026			

Multi-point gas test data

Reference Value (ppm)			Analyzer Display (ppm)	Difference Error	Percent Error	[% Error]
Level 1	Zero	0.0	0.0	0.0	0.0	0.0
Level 2	20.00%	10.0	10.5	0.5	4.8	4.8
Level 3	40.00%	20.0	20.9	0.9	4.3	4.3
Level 4	60.00%	30.0	30.9	0.9	2.9	2.9
Level 5	80.00%	40.0	40.0	0.0	0.0	0.0
Remark : Measuring Range		50.0 ppm		Average Difference (%)		2.40
:Acceptable Limit ± 5%						

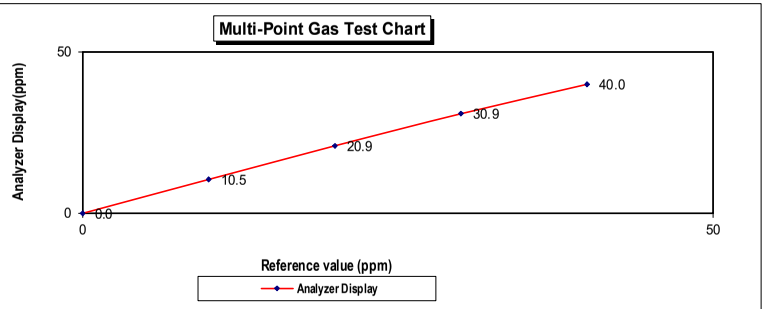

[redacted]
3 / 9 / 2567

[redacted]
3 / Sep / 2024

เอกสารไม่ควบคุม

Airgas
an Air Liquide company

Airgas Specialty Gases
Airgas USA LLC
6141 Easton Road
Plumsteadville, PA 18949
Airgas.com

CERTIFICATE OF ANALYSIS

Grade of Product: EPA PROTOCOL STANDARD

Customer:	AIR LIQUIDE (THAILAND) LTD		
Part Number:	E05NI91E15A0014	Reference Number:	160-402772205-1
Cylinder Number:	EB0162121	Cylinder Volume:	144.0 CF
Laboratory:	124 - Plumsteadville - PA	Cylinder Pressure:	2016 PSIG
PGVP Number:	A12023	Valve Outlet:	660
Gas Code:	CO,CO2,NO,NOX,SO2,BALN	Certification Date:	Jul 06, 2023

Expiration Date: Jul 06, 2031

Certification performed in accordance with "EPA Traceability Protocol for Assay and Certification of Gaseous Calibration Standards (May 2012)" document EPA 600/R-12/531, using the assay procedures listed. Analytical Methodology does not require correction for analytical interference. This cylinder has a total analytical uncertainty as stated below with a confidence level of 95%. There are no significant impurities which affect the use of this calibration mixture. All concentrations are on a mole/mole basis unless otherwise noted. The results relate only to the items tested. The report shall not be reproduced except in full without approval of the laboratory. Do Not Use This Cylinder below 100 psig, i.e. 0.7 megapascals.

ANALYTICAL RESULTS

Component	Requested Concentration	Actual Concentration	Protocol Method	Total Relative Uncertainty	Assay Dates
NOX	100.0 PPM	100.4 PPM	G1	+/- 0.9% NIST Traceable	06/27/2023, 07/06/2023
NITRIC OXIDE	100.0 PPM	100.2 PPM	G1	+/- 0.9% NIST Traceable	06/27/2023, 07/06/2023
SULFUR DIOXIDE	100.0 PPM	100.0 PPM	G1	+/- 1.4% NIST Traceable	06/27/2023, 07/06/2023
CARBON MONOXIDE	200.0 PPM	199.2 PPM	G1	+/- 0.3% NIST Traceable	06/26/2023
CARBON DIOXIDE	8.000 %	7.982 %	G1	+/- 1.2% NIST Traceable	06/27/2023
NITROGEN	Balance				

CALIBRATION STANDARDS

Type	Lot ID	Cylinder No	Concentration	Uncertainty	Expiration Date
GMIS	104202308	CC754364	98.36 PPM NITRIC OXIDE/NITROGEN	+/- 0.4%	Jan 04, 2031
PRM	C2219101	APE1514048	100.19 PPM NITRIC OXIDE/NITROGEN	+/- 0.3%	Feb 28, 2025
GMIS	2023042525	CC754381	98.52 PPM NITRIC OXIDE/NITROGEN	+/-0.4%	Apr 25, 2031
PRM	12409	D913660	15.01 PPM NITROGEN DIOXIDE/AIR	+/- 1.5%	Feb 17, 2023
GMIS	153400202002	EB0130037	9.693 PPM NITROGEN DIOXIDE/NITROGEN	+/- 1.6%	Sep 29, 2025
NTRM	160102-22	KAL003820	97.69 PPM SULFUR DIOXIDE/NITROGEN	+/- 0.8%	Nov 01, 2027
CO	230601	CC745902	249.47 PPM CARBON MONOXIDE/NITROGEN	+/- 0.3%	Dec 09, 2028
NTRM	130606-02	CC411730	13.359 % CARBON DIOXIDE/NITROGEN	+/- 0.6%	May 14, 2025

The SRM, NTRM, PRM, or RGM noted above is only in reference to the GMIS used in the assay and not part of the analysis.

ANALYTICAL EQUIPMENT

Instrument/Make/Model	Analytical Principle	Last Multipoint Calibration
Nicolet iS50 FTIR AUP2010245 CO2	FTIR	Jun 15, 2023
SIEMENS ULTRAMAT6E N1-C8-180	NDIR	Jun 14, 2023
Nicolet iS50 FTIR AUP2010245 NO	FTIR	Jun 29, 2023
Nicolet iS50 FTIR AUP2010245 NO2	FTIR	Jun 15, 2023
Nicolet iS50 FTIR AUP2010245 SO2	FTIR	Jun 08, 2023

[redacted]
Approved for Release

เอกสารไม่ควบคุม

THAI METEOROLOGICAL DEPARTMENT

4353 Sukhumvit, Bangna, Bangkok 10260 Tel. 081-454-2804,0-2399-0469

Calibration Certificate

Issued by : Calibration & Test Section : Meteorological Instruments Bureau

Date of Issue 16 April, 2024 Certification No. 176/24

Object : Weather Station

Manufacturer : Met One Instruments

Mode No. : Data Logger 466A Wind Sensor 034B

Mfg Code : Data Logger X4726 Wind Sensor N3282

Customer : United Analyst and Engineering Consultant Co.,Ltd.
81 Soi Udomsuk 41, Sukhumvit Road,
Bangchak, Prakanong, Bangkok 10260.

Calibration Condition : Temperature 25.1 °C Barometric Pressure 1013.2 hPa

NATIONAL STANDARD WIND TUNNEL : Thermal Anemometer 642 S/N 91563
: HOOK GAGE NO 1425 : Wind Aloft Plotting Board
N.I.S.T. Test Reference Number 731/241460
: Ultrasonic Anemometer Model DA-650-3TV (sensor TR-90AH)
Serial Number 110730029 (sensor 120629586)
JAPAN QUALITY ASSURANCE ORGANIZATION

Calibrated by : Watcharapol Subwat
Mr. Watcharapol Subwat
Mechanical Engineer

Signed : Pisood Promsut
Mr. Pisood Promsut

(Authorised Signatory)
for the Chief
Sub-Standard Instrument

เอกสารไม่ควบคุม

THAI METEOROLOGICAL DEPARTMENT

4353 Sukhumvit, Bangna, Bangkok 10260 Tel. 081-454-2804,0-2399-0469

The Result of Calibration

Certification No. 176/24

16 April, 2024 Page : 2 of 2

Standard	HOOK GAGE NO. 1425			TESTED ANEMOMETER	
Ultrasonic Anemometer	Pressure	Vacumm	Pressure	Velocity	Correction
m/sec	inches	inches	hPa	m/sec	m/sec
1.00	-	-	-	1.00	0.00
3.02	-	-	-	3.03	-0.01
5.00	-	-	-	5.05	-0.05
7.00	-	-	-	7.09	-0.09
9.02	-	-	-	9.11	-0.09
11.01	-	-	-	11.13	-0.12
13.01	-	-	-	13.16	-0.15
15.01	-	-	-	15.20	-0.19
17.02	-	-	-	17.14	-0.12
20.02	-	-	-	20.16	-0.14

Wind Aloft Plotting Board. US.DEPARTMENT OF COMMERCE WEATHER BUREAU	
WIND DIRETION	TESTED WIND DIRECTION
0	0
90	91.2
180	181.1
270	270.2

Calibrated by : Watcharapol

Mr. Watcharapol Subwat

Mechanical Engineer

Calibration & Test Section

Meteorological Instruments Bureau

เอกสารไม่ควบคุม

THAI METEOROLOGICAL DEPARTMENT

4353 Sukhumvit, Bangna, Bangkok 10260 Tel. 081-454-2804,0-2399-0469

Calibration Certificate

Issued by : Calibration & Test Section : Meteorological Instruments Bureau

Date of Issue 16 April, 2024 Certification No. 178/24

Page : 1 of 2

Object : Weather Station

Manufacturer : Met One Instruments

Mode No. : Data Logger 580 Wind Sensor 034B

Mfg Code : Data Logger X20002 Wind Sensor X21186

Customer : United Analyst and Engineering Consultant Co.,Ltd.
81 Soi Udomsuk 41, Sukhumvit Road,
Bangchak, Prakanong, Bangkok 10260.

Calibration Condition : Temperature 25.1 °C Barometric Pressure 1011.6 hPa

NATIONAL STANDARD WIND TUNNEL : Thermal Anemometer 642 S/N 91563

: HOOK GAGE NO 1425 : Wind Aloft Plotting Board

N.I.S.T. Test Reference Number 731/241460

: Ultrasonic Anemometer Model DA-650-3TV (sensor TR-90AH)

Serial Number 110730029 (sensor 120629586)

JAPAN QUALITY ASSURANCE ORGANIZATION

Calibrated by : Watcharapol

Mr. Watcharapol Subwat

Mechanical Engineer

Signed :

Mr. Pisood Promsut

(Authorised Signatory)

for the Chief

Sub-Standard Instrument

เอกสารไม่ควบคุม

THAI METEOROLOGICAL DEPARTMENT

4353 Sukhumvit, Bangna, Bangkok 10260 Tel. 081-454-2804,0-2399-0469

The Result of Calibration

Certification No. 178/24

16 April, 2024 Page : 2 of 2

Standard	HOOK GAGE NO. 1425			TESTED ANEMOMETER	
Ultrasonic Anemometer	Pressure	Vacumm	Pressure	Velocity	Correction
m/sec	inches	inches	hPa	m/sec	m/sec
1.00	-	-	-	1.0	0.00
3.02	-	-	-	3.0	0.02
5.00	-	-	-	5.0	0.00
7.00	-	-	-	7.0	0.00
9.02	-	-	-	9.0	0.02
11.01	-	-	-	11.0	0.01
13.01	-	-	-	13.0	0.01
15.01	-	-	-	16.0	-0.99
17.02	-	-	-	18.0	-0.98
20.02	-	-	-	21.0	-0.98

Wind Aloft Plotting Board. US.DEPARTMENT OF COMMERCE WEATHER BUREAU	
WIND DIRETION	TESTED WIND DIRECTION
0	0
90	90
180	181
270	272

Calibrated by : Watcharapol

Mr. Watcharapol Subwat

Mechanical Engineer

Calibration & Test Section

Meteorological Instruments Bureau

เอกสารไม่ควบคุม

THAI METEOROLOGICAL DEPARTMENT

4353 Sukhumvit, Bangna, Bangkok 10260 Tel. 081-454-2804,0-2399-0469

Calibration Certificate

Issued by : Calibration & Test Section : Meteorological Instruments Bureau

Date of Issue 11 April, 2024 Certification No. 166/24

Page : 1 of 2

Object : Weather Station

Manufacturer : Met One Instruments

Mode No. : Data Logger 580 Wind Sensor 034B

Mfg Code : Data Logger X23723 Wind Sensor Y11374

Customer : United Analyst and Engineering Consultant Co.,Ltd.
81 Soi Udomsuk 41, Sukhumvit Road,
Bangchak, Prakanong, Bangkok 10260.

Calibration Condition : Temperature 25.1 °C Barometric Pressure 1013.1 hPa

NATIONAL STANDARD WIND TUNNEL : Thermal Anemometer 642 S/N 91563

: HOOK GAGE NO 1425 : Wind Aloft Plotting Board

N.I.S.T. Test Reference Number 731/241460

: Ultrasonic Anemometer Model DA-650-3TV (sensor TR-90AH)

Serial Number 110730029 (sensor 120629586)

JAPAN QUALITY ASSURANCE ORGANIZATION

Calibrated by : Watcharapol

Mr. Watcharapol Subwat

Mechanical Engineer

Signed :

Mr. Pisood Promsut

(Authorised Signatory)

for the Chief

Sub-Standard Instrument

เอกสารไม่ควบคุม

THAI METEOROLOGICAL DEPARTMENT

4353 Sukhumvit, Bangna, Bangkok 10260 Tel. 081-454-2804,0-2399-0469

The Result of Calibration

Certification No. 166/24

11 April, 2024 Page : 2 of 2

Standard	HOOK GAGE NO. 1425			TESTED ANEMOMETER	
Ultrasonic Anemometer	Pressure	Vacumm	Pressure	Velocity	Correction
m/sec	inches	inches	hPa	m/sec	m/sec
1.00	-	-	-	1.0	0.00
3.02	-	-	-	3.0	0.02
5.00	-	-	-	5.0	0.00
7.00	-	-	-	7.0	0.00
9.02	-	-	-	9.0	0.02
11.01	-	-	-	11.0	0.01
13.01	-	-	-	13.0	0.01
15.01	-	-	-	15.0	0.01
17.02	-	-	-	17.0	0.02
20.02	-	-	-	20.0	0.02

Wind Aloft Plotting Board. US.DEPARTMENT OF COMMERCE WEATHER BUREAU	
WIND DIRETION	TESTED WIND DIRECTION
0	0
90	90
180	181
270	270

Calibrated by : Watcharapol

Mr. Watcharapol Subwat

Mechanical Engineer

Calibration & Test Section

Meteorological Instruments Bureau

เอกสารไม่ควบคุม

THAI METEOROLOGICAL DEPARTMENT

4353 Sukhumvit, Bangna, Bangkok 10260 Tel. 081-454-2804,0-2399-0469

Calibration Certificate

Issued by : Calibration & Test Section : Meteorological Instruments Bureau

Date of Issue 16 April, 2024 Certification No. 177/24

Page : 1 of 2

Object : Weather Station

Manufacturer : Met One Instruments

Mode No. : Data Logger 580 Wind Sensor 034B

Mfg Code : Data Logger X23920 Wind Sensor X21191

Customer : United Analyst and Engineering Consultant Co.,Ltd.
81 Soi Udomsuk 41, Sukhumvit Road,
Bangchak, Prakanong, Bangkok 10260.

Calibration Condition : Temperature 25.1 °C Barometric Pressure 1012.6 hPa

NATIONAL STANDARD WIND TUNNEL : Thermal Anemometer 642 S/N 91563

: HOOK GAGE NO 1425 : Wind Aloft Plotting Board

N.I.S.T. Test Reference Number 731/241460

: Ultrasonic Anemometer Model DA-650-3TV (sensor TR-90AH)

Serial Number 110730029 (sensor 120629586)

JAPAN QUALITY ASSURANCE ORGANIZATION

Calibrated by : Watcharapol

Mr. Watcharapol Subwat

Mechanical Engineer

Signed :

Mr. Pisood Promsut

(Authorised Signatory)

for the Chief

Sub-Standard Instrument

เอกสารไม่ควบคุม

THAI METEOROLOGICAL DEPARTMENT

4353 Sukhumvit, Bangna, Bangkok 10260 Tel. 081-454-2804,0-2399-0469

The Result of Calibration

Certification No. 177/24

16 April, 2024 Page : 2 of 2

Standard	HOOK GAGE NO. 1425			TESTED ANEMOMETER	
Ultrasonic Anemometer	Pressure	Vacumm	Pressure	Velocity	Correction
m/sec	inches	inches	hPa	m/sec	m/sec
1.00	-	-	-	1.0	0.00
3.02	-	-	-	3.0	0.02
5.00	-	-	-	5.0	0.00
7.00	-	-	-	7.0	0.00
9.02	-	-	-	9.0	0.02
11.01	-	-	-	11.0	0.01
13.01	-	-	-	13.0	0.01
15.01	-	-	-	15.0	0.01
17.02	-	-	-	17.0	0.02
20.02	-	-	-	20.0	0.02

Wind Aloft Plotting Board. US.DEPARTMENT OF COMMERCE WEATHER BUREAU	
WIND DIRETION	TESTED WIND DIRECTION
0	0
90	90
180	180
270	270

Calibrated by : Watcharapol

Mr. Watcharapol Subwat

Mechanical Engineer

Calibration & Test Section

Meteorological Instruments Bureau

เอกสารไม่ควบคุม

THAI METEOROLOGICAL DEPARTMENT

4353 Sukhumvit, Bangna, Bangkok 10260 Tel. 081-454-2804,0-2399-0469

Calibration Certificate

Issued by : Calibration & Test Section : Meteorological Instruments Bureau

Date of Issue 16 April, 2024 Certification No. 179/24

Page : 1 of 2

Object : Weather Station

Manufacturer : Met One Instruments

Mode No. : Data Logger 580 Wind Sensor 034B

Mfg Code : Data Logger X10447 Wind Sensor C2052

Customer : United Analyst and Engineering Consultant Co.,Ltd.
81 Soi Udomsuk 41, Sukhumvit Road,
Bangchak, Prakanong, Bangkok 10260.

Calibration Condition : Temperature 25.1 °C Barometric Pressure 1014.5 hPa

NATIONAL STANDARD WIND TUNNEL : Thermal Anemometer 642 S/N 91563

: HOOK GAGE NO 1425 : Wind Aloft Plotting Board

N.I.S.T. Test Reference Number 731/241460

: Ultrasonic Anemometer Model DA-650-3TV (sensor TR-90AH)

Serial Number 110730029 (sensor 120629586)

JAPAN QUALITY ASSURANCE ORGANIZATION

STANDARD THERMOMETER : Theodor Friedrich : Dry No.8390/94 Wet No. 8389/94

: Thermoschneider No.9188 : testo, testo 645 Serial No. 02848057

STANDARD BAROMETER : Digital Barometer Vaisala Type PTB220 No. V1220015

Calibrated by : Watcharapol

Mr. Watcharapol Subwat

Mechanical Engineer

Signed :

Mr. Pisood Promsut

(Authorised Signatory)

for the Chief

Sub-Standard Instrument

เอกสารไม่ควบคุม

THAI METEOROLOGICAL DEPARTMENT
4353 Sukhumvit, Bangna, Bangkok 10260 Tel. 081-454-2804,0-2399-0469

The Result of Calibration

Certification No. 179/24

16 April, 2024

Standard	HOOK GAGE NO. 1425			TESTED ANEMOMETER	
Ultrasonic Anemometer	Pressure	Vacumm	Pressure	Velocity	Correction
m/sec	inches	inches	hPa	m/sec	m/sec
1.00	-	-	-	1.0	0.00
3.02	-	-	-	3.0	0.02
5.00	-	-	-	5.0	0.00
7.00	-	-	-	7.0	0.00
9.02	-	-	-	9.0	0.02
11.01	-	-	-	11.0	0.01
13.01	-	-	-	13.0	0.01
15.01	-	-	-	15.0	0.01
17.02	-	-	-	17.0	0.02
20.02	-	-	-	20.0	0.02

Wind Aloft Plotting Board. US.DEPARTMENT OF COMMERCE WEATHER BUREAU	
WIND DIRETION	TESTED WIND DIRECTION
0	0
90	92
180	181
270	270

Calibrated by : Watcharapol

Mr. Watcharapol Subwat

Mechanical Engineer

Calibration & Test Section

Meteorological Instruments Bureau

เอกสารไม่ควบคุม

THAI METEOROLOGICAL DEPARTMENT
4353 Sukhumvit, Bangna, Bangkok 10260 Tel. 081-454-2804,0-2399-0469

Calibration Certificate

Issued by : Calibration & Test Section : Meteorological Instruments Bureau

Date of Issue 11 April, 2024

Certification No. 172/24

Object : Wind speed and wind direction

Manufacturer : Sensor : YOUNG

Basic Datalogger : NRG

Type : Sensor : 05103-5 Basic Datalogger : LR20

Serial No. : Sensor : 79468 Basic Datalogger : 30905375

Customer : United Analyst and Engineering Consultant Co.,Ltd.
81 Soi Udomsuk 41, Sukhumvit Road,
Bangchak, Prakanong, Bangkok 10260.

Calibration Condition : Temperature 25.1 °C Barometric Pressure 1013.1 hPa

NATIONAL STANDARD WIND TUNNEL :

: Thermal Anemometer 642 S/N 91563

: HOOK GAGE NO 1425 Pitot Tube Theodor Friedrichs Type 0800.0000 serial 9023

N.I.S.T. Test Reference Number 731/241460

: Ultrasonic Anemometer Model DA-650-3TV (sensor TR-90AH)

Serial Number 110730029 (sensor 120629586)

JAPAN QUALITY ASSURANCE ORGANIZATION

Calibrated by : Watcharapol

Mr. Watcharapol Subwat

Mechanical Engineer

Signed :

Mr. Pisood Promsut

(Authorised Signatory)

for the Chief

Sub-Standard Instrument

เอกสารไม่ควบคุม

THAI METEOROLOGICAL DEPARTMENT

4353 Sukhumvit, Bangna, Bangkok 10260 Tel. 081-454-2804,0-2399-0469

The Result of Calibration

Certification No. 172/24

11 April, 2024 Page : 2 of 2

Standard	HOOK GAGE NO. 1425			TESTED ANEMOMETER	
Ultrasonic Anemometer	Pressure	Vacumm	Pressure	Velocity	Correction
m/sec	inches	inches	hPa	m/sec	m/sec
1.00	-	-	-	0.81	0.19
3.02	-	-	-	2.81	0.21
5.00	-	-	-	4.81	0.19
7.04	-	-	-	7.00	0.04
9.02	-	-	-	9.00	0.02
11.01	-	-	-	11.00	0.01
13.01	-	-	-	13.00	0.01
15.01	-	-	-	15.06	-0.05
17.02	-	-	-	17.00	0.02
20.02	-	-	-	20.19	-0.17

Wind Aloft Plotting Board. US.DEPARTMENT OF COMMERCE WEATHER BUREAU	
WIND DIRETION	TESTED WIND DIRECTION
0	0
90.0	90
180.0	180
270.0	270

Calibrated by : Watcharapol

Mr. Watcharapol Subwat

Mechanical Engineer

Calibration & Test Section

Meteorological Instruments Bureau

เอกสารไม่ควบคุม

THAI METEOROLOGICAL DEPARTMENT

4353 Sukhumvit, Bangna, Bangkok 10260 Tel. 081-454-2804,0-2399-0469

Calibration Certificate

Issued by : Calibration & Test Section : Meteorological Instruments Bureau

Date of Issue 11 April, 2024 Certification No. 173/24

Page : 1 of 2

Object : Wind speed and wind direction

Manufacturer : Sensor : YOUNG

Basic Datalogger : NRG

Type : Sensor : 05103-5 Basic Datalogger : LR20

Serial No. : Sensor : 29505 Basic Datalogger : 309017844

Customer : United Analyst and Engineering Consultant Co.,Ltd.

81 Soi Udomsuk 41, Sukhumvit Road,

Bangchak, Prakanong, Bangkok 10260.

Calibration Condition : Temperature 25.1 °C Barometric Pressure 1007.8 hPa

NATIONAL STANDARD WIND TUNNEL :

: Thermal Anemometer 642 S/N 91563

: HOOK GAGE NO 1425 Pitot Tube Theodor Friedrichs Type 0800.0000 serial 9023

N.I.S.T. Test Reference Number 731/241460

: Ultrasonic Anemometer Model DA-650-3TV (sensor TR-90AH)

Serial Number 110730029 (sensor 120629586)

JAPAN QUALITY ASSURANCE ORGANIZATION

Calibrated by : Watcharapol

Mr. Watcharapol Subwat

Mechanical Engineer

Signed :

Mr. Pisood Promsut

(Authorised Signatory)

for the Chief

Sub-Standard Instrument

เอกสารไม่ควบคุม

THAI METEOROLOGICAL DEPARTMENT

4353 Sukhumvit, Bangna, Bangkok 10260 Tel. 081-454-2804,0-2399-0469

The Result of Calibration

Certification No. 173/24

11 April, 2024

Standard	HOOK GAGE NO. 1425			TESTED ANEMOMETER	
Ultrasonic Anemometer	Pressure	Vacumm	Pressure	Velocity	Correction
m/sec	inches	inches	hPa	m/sec	m/sec
1.00	-	-	-	0.80	0.20
3.02	-	-	-	2.98	0.04
5.00	-	-	-	5.02	-0.02
7.04	-	-	-	6.99	0.05
9.02	-	-	-	8.95	0.07
11.01	-	-	-	10.99	0.02
13.01	-	-	-	12.95	0.06
15.01	-	-	-	15.05	-0.04
17.02	-	-	-	17.00	0.02
20.02	-	-	-	20.26	-0.24

Wind Aloft Plotting Board. US.DEPARTMENT OF COMMERCE WEATHER BUREAU	
WIND DIRETION	TESTED WIND DIRECTION
0	0
90.0	90
180.0	180
270.0	270

Calibrated by :

Mr. Watcharapol Subwat

Mechanical Engineer

Calibration & Test Section

Meteorological Instruments Bureau

เอกสารไม่ควบคุม

THAI METEOROLOGICAL DEPARTMENT

4353 Sukhumvit, Bangna, Bangkok 10260 Tel. 081-454-2804,0-2399-0469

Calibration Certificate

Issued by : Calibration & Test Section : Meteorological Instruments Bureau

Date of Issue 11 April, 2024

Certification No. 174/24

Object : Wind speed and wind direction

Manufacturer : Sensor : YOUNG

Basic Datalogger : NRG

Type : Sensor : 05103-5 Basic Datalogger : LR20

Serial No. : Sensor : 79424 Basic Datalogger : 309019236

Customer : United Analyst and Engineering Consultant Co.,Ltd.
81 Soi Udomsuk 41, Sukhumvit Road,
Bangchak, Prakanong, Bangkok 10260.

Calibration Condition : Temperature 25.1 °C Barometric Pressure 1013.3 hPa

NATIONAL STANDARD WIND TUNNEL :

: Thermal Anemometer 642 S/N 91563

: HOOK GAGE NO 1425 Pitot Tube Theodor Friedrichs Type 0800.0000 serial 9023

N.I.S.T. Test Reference Number 731/241460

: Ultrasonic Anemometer Model DA-650-3TV (sensor TR-90AH)

Serial Number 110730029 (sensor 120629586)

JAPAN QUALITY ASSURANCE ORGANIZATION

Calibrated by :

Mr. Watcharapol Subwat

Mechanical Engineer

Signed :

Mr. Pisood Promsut

(Authorised Signatory)

Sub-Standard Instrument

เอกสารไม่ควบคุม

THAI METEOROLOGICAL DEPARTMENT

4353 Sukhumvit, Bangna, Bangkok 10260 Tel. 081-454-2804,0-2399-0469

The Result of Calibration

Certification No. 174/24

11 April, 2024 Page : 2 of 2

Standard	HOOK GAGE NO. 1425			TESTED ANEMOMETER	
Ultrasonic Anemometer	Pressure	Vacumm	Pressure	Velocity	Correction
m/sec	inches	inches	hPa	m/sec	m/sec
1.00	-	-	-	0.90	0.10
3.02	-	-	-	3.00	0.02
5.00	-	-	-	4.98	0.02
7.04	-	-	-	7.02	0.02
9.02	-	-	-	8.94	0.08
11.01	-	-	-	10.98	0.03
13.01	-	-	-	12.96	0.05
15.01	-	-	-	15.00	0.01
17.02	-	-	-	17.04	-0.02
20.02	-	-	-	20.10	-0.08

Wind Aloft Plotting Board. US.DEPARTMENT OF COMMERCE WEATHER BUREAU	
WIND DIRETION	TESTED WIND DIRECTION
0	0
90.0	91
180.0	182
270.0	271

Calibrated by :

Mr. Watcharapol Subwat

Mechanical Engineer

Calibration & Test Section

Meteorological Instruments Bureau

เอกสารไม่ควบคุม

JNAC
JIRANATEE ASSOCIATES CO.,LTD.

Jiranatee Associates Co.,Ltd
63/14-15, 67/35-36
Petchkasem 7,7/1, Rd. Watthapra, Bangkokyai,
Bangkok 10600 (Thailand)
Tel: +6608680812
Mobile: +66863999453
E-mail: jnac-calibration@jiranatee.com
Web site: www.jiranatee.com

Accredited calibration laboratory
ISO/IEC 17025:2017
NSC-TISI-TIS 17025
CALIBRATION 0367

Air speed measurement laboratory
Calibration services department.

NSC – TISI – TIS 17025
CALIBRATION 0367

Certificate Number
CWS-027-67

CERTIFICATE OF CALIBRATION

MEASUREMENT ITEM : Cup anemometer
MANUFACTURER : LSI Lastem
MODEL/TYPE : Sensor: DNA202
Data logger: E-LOG
SERIAL NUMBER : Sensor: BQ1705627
Data logger: 17037708
ID NUMBER : -
CONDITION AS-RECEIVED : Used item
CUSTOMER : United Analyst and Engineering Consultant Co., Ltd.
81 Soi Udomsuk 41, Sukhumvit Road, Bangchak,
Phrakhanong, Bangkok 10260

RECEIVED DATE : 02 Aug 2024
MEASUREMENT DATE : 07 Aug 2024
ISSUE DATE : 09 Aug 2024

ENVIRONMENTAL CONDITIONS:
Ambient condition in the laboratory are as follow:

Temperature	: 23.0 ± 3.0	°C
Relative Humidity	: 55.0 ± 15.0	%RH
Atmospheric Pressure	: 1010± 10	hPa

PLACE OF CALIBRATION : Eiffel-type wind tunnel of Jiranatee Associates Co., Ltd.

CALIBRATION CONDITIONS

: Wind tunnel cross-section area[1]	900	cm^2
Wind direction frontal area[2]	195	cm^2
Diameter of mounting pipe[3]	-	mm
Blockage ratio of test object[4]	0.217	[-]

Preconditioning : 24 hours at ambient conditions.
Measurement Condition : The average values during measurement are (23.8) °C, (41.5) %RH and (1009.0) hPa.

TABULATION OF RESULTS:
The table on next page give the measured values.

Calibrated by:
☑ Mr. Sorawit Thachalad
☐ Miss Jittraporn Lertsomphol

JNAC JIRANATEE ASSOCIATES CO.,LTD

Approved signato[redacted]

Mr. Parinya Booncharoen
Calibration Department Manager

Calibration procedure:
The Cup anemometer was calibrated against Standard air velocity transducer model: 8455-12 and pitot tube with precision differential pressure meter model: DPM2500 in an close test-section of Eiffel-type wind tunnel with 900 cm^2 cross test section area. The WI-CL-007 based on IEC 61400-12-1, Wind energy generation systems – Part 12-1: Power performance measurements of electricity producing wind turbines, March 2017 was used as a calibration guideline.

Traceability:
This certificate provides a traceability of The measurement to recognized the national standards, and to realization of the international system of units (SI) through the NIMT (National Metrology Institute of Thailand) via Certificate number: MW-0007-24 and MW-0055-23

Uncertainty of Measurement:
The reported uncertainty of measurement is based on the standard uncertainty multiplied by a coverage factor k=2, Which for a normal distribution corresponds to a coverage probability of approximately 95%. The standard uncertainty has been determined in accordance with the GUM 'Evaluation of measurement data – Guide to the expression of uncertainty in measurement'

Remark:
[1] Nozzle cross-section area of the wind tunnel
[2] Projected cross-section area of the tested object include mounting pipe
[3] Diameter of mounting pipe
[4] Ratio [2] to [1]

Jiranatee Associates Co.,Ltd.

เอกสารไม่ควบคุม

THIS CERTIFICATE OF CALIBRATION MAY NOT BE REPRODUCED EXCEPT IN FULL UNLESS PERMISSION FOR REPRODUCTION HAS BEEN OBTAINED IN WRITING FROM THE LABORATORY

Certificate Number
CWS-027-67

MEASUREMENT RESULTS [5]

The Cup anemometer, Unit Under Calibration (UUC) was exercise at 10 m/s for 5 minutes prior to calibration being performed. The standard air velocity 0.5 m/s to 5 m/s was calculated by a standard air velocity transducer which was installed 50 mm away from wind tunnel nozzle and installed 40 mm away from top of the test section and the standard air velocity 5 m/s to 30 m/s was calculated by a pitot tube with precision differential pressure meter which was installed 50 mm away from wind tunnel nozzle and installed 40 mm away from top of the test section, UUC was mounted on a round vertical tube of the lower plate at center of test section. The calibration was carried out under both rising and falling air velocity in the range of 1 m/s to 16 m/s at calibration interval of 1 m/s. The results of calibration and associated measurement uncertainties are reported in the table below.

v_{std} [6] (m/s)	Temp. wind tunnel (°C)	Temp. room (°C)	v_{uuc} [7] (m/s)	Error (m/s)	*U (k=2)* (m/s)
1.093	23.98	24.05	0.9	-0.2	0.31
2.051	24.24	24.05	1.8	-0.3	0.31
3.124	24.02	24.05	2.9	-0.2	0.31
4.086	24.04	24.05	3.8	-0.3	0.31
5.09	23.68	24.05	4.9	-0.2	0.31
6.08	23.84	24.05	5.9	-0.2	0.31
6.99	23.52	24.05	6.8	-0.2	0.31
8.16	24.48	24.05	8.0	-0.2	0.31
9.12	23.50	24.05	9.1	-0.1	0.31
9.98	24.02	24.05	9.9	-0.1	0.31
11.04	23.46	24.05	11.1	0.0	0.31
12.05	23.64	24.05	12.1	0.1	0.31
13.02	23.46	24.05	13.0	-0.1	0.31
13.96	23.50	24.05	14.0	0.1	0.35
15.03	23.52	24.05	15.1	0.1	0.39
16.00	23.50	24.05	16.0	0.0	0.34

Remark:

[5] Calibration results only count for the tested circumstances and environmental conditions during which calibration took place

[6] Velocity of standard

[7] Velocity of Unit Under Calibration

PHOTO OF CALIBRATION SET-UP



Calibration set-up of the Cup anemometer calibration in the wind tunnel of Jiranatee Associates Co., Ltd. The Cup anemometer shown may differ from the calibrated one. Remark: The proportion of the set- up is not true to scale due to imaging geometry.

End of Certificate of Calibration

เอกสารไม่ควบคุม

JIRANATEE ASSOCIATES CO.,LTD.

Jiranatee Associates Co.,Ltd
63/14-15, 67/35-36
Petchkasem 7,7/1, Rd. Watthapra, Bangkokyai,
Bangkok 10600 (Thailand)
Tel: +6608680812
Mobile: +66863999453
E-mail: jnac-calibration@jiranatee.com
Web site: www.jiranatee.com

Accredited calibration laboratory
ISO/IEC 17025:2017
NSC-TISI-TIS 17025
CALIBRATION 0367

Wind direction measurement laboratory
Calibration services department.

NSC – TISI – TIS 17025
CALIBRATION 0367

Certificate Number
CWD-027-67

CERTIFICATE OF CALIBRATION

MEASUREMENT ITEM : Wind Direction Sensor
MANUFACTURER : LSI Lastem
MODEL/TYPE : Sensor: DNA212
Data logger: E-LOG
SERIAL NUMBER : Sensor: 19020250
Data logger: 17037708
ID NUMBER : -
CONDITION AS-RECEIVED : Used item
CUSTOMER : United Analyst and Engineering Consultant Co., Ltd.
81 Soi Udomsuk 41, Sukhumvit Road, Bangchak,
Phrakhanong, Bangkok 10260

RECEIVED DATE : 02 Aug 2024
MEASUREMENT DATE : 08 Aug 2024
ISSUE DATE : 09 Aug 2024

ENVIRONMENTAL CONDITIONS:
Ambient condition in the laboratory are as follow:

Temperature	: 23.0 ± 3.0	°C
Relative Humidity	: 55.0 ± 15.0	%RH
Atmospheric Pressure	: 1010± 10	hPa

PLACE OF CALIBRATION : Eiffel-type wind tunnel of Jiranatee Associates Co., Ltd.

CALIBRATION CONDITION

: Wind tunnel cross-section area[1]	900	cm^2
Wind direction frontal area[2]	52	cm^2
Diameter of mounting pipe[3]	-	mm
Blockage ratio of test object[4]	0.058	[-]

Preconditioning : 24 hours at ambient conditions.
Measurement Condition : The average values during measurement are (24.9)°C, (45.1) %RH and (1005.2) hPa.

Calibration procedure:
The wind direction sensor was calibrated against Standard Rotary Encoder model: AX4009TS-DM04-P3-S-U0 in an close test-section of Eiffel-type wind tunnel with 900 cm^2 cross test section area. The WI-CL-008 based on IEC 61400-12-1, Wind energy generation systems – Part 12-1: Power performance measurements of electricity producing wind turbines, March 2017 was used as a calibration guideline.

Traceability:
This certificate provides a traceability of The measurement to recognized the national standards, and to realization of the international system of units (SI) through the NIMT (National Metrology Institute of Thailand) via Certificate number: DA-0036-23.

Uncertainty of Measurement:
The reported uncertainty of measurement is based on the standard uncertainty multiplied by a coverage factor k=2, Which for a normal distribution corresponds to a coverage probability of approximately 95%. The standard uncertainty has been determined in accordance with the GUM 'Evaluation of measurement data - Guide to the expression of uncertainty in measurement'

TABULATION OF RESULTS:
The table on next page give the measured values.

Calibrated by:
☑ Mr. Sorawit Thachalad
☐ Miss Jittraporn Lertsomphol

Approved signatory [redacted]
Mr. Parinya Booncharoen
Calibration Department Manager

Remark:
[1] Nozzle cross-section area of the wind tunnel
[2] Projected cross-section area of the tested object include mounting pipe
[3] Diameter of mounting pipe
[4] Ratio [2] to [1]

THIS CERTIFICATE OF CALIBRATION MAY NOT BE REPRODUCED EXCEPT IN FULL UNLESS PERMISSION FOR REPRODUCTION HAS BEEN OBTAINED IN WRITING FROM THE LABORATORY

เอกสารไม่ควบคุม

Certificate Number
CWD-027-67

MEASUREMENT RESULTS [5]

The wind direction sensor was calibrated against standard rotary encoder by comparison method. During calibration, the measurement was carried out at 45° intervals in clockwise and counterclockwise directions after offset adjustment has been made. The flow speed of wind tunnel (usually 5 m/s) is kept constant while the sensor is rotated around its vertical axis. The results of calibration and associated measurement uncertainties are reported in the table below.

Air speed	D'_{std}	D'_{unit}	Error	$U\ (k=2)$
m/s	Degree (°)	Degree (°)	Degree (°)	Degree (°)
5.01	0.000	0	0	0.80
	45.000	46	1	0.80
	90.000	90	0	0.80
	135.000	135	0	0.80
	180.000	180	0	0.80
	225.000	225	0	0.80
	270.000	269	-1	0.80
	315.000	314	-1	0.80

Remark:

[1] Calibration results only count for the tested circumstances and environmental conditions during which calibration took place

[3] Direction of standard

[5] Direction of Unit Under Calibration

End of Certificate of Calibration

Jiranatee Associates Co., Ltd.

เอกสารไม่ควบคุม

JNAC
JIRANATEE ASSOCIATES CO.,LTD.

Jiranatee Associates Co.,Ltd
63/14-15, 67/35-36
Petchkasem 7,7/1, Rd. Watthapra, Bangkokyai,
Bangkok 10600 (Thailand)
Tel: +6608680812
Mobile: +668683999453
E-mail: jnac-calibration@jiranatee.com
Web site: www.jiranatee.com

Accredited calibration laboratory
ISO/IEC 17025:2017
NSC-TISI-TIS 17025
CALIBRATION 0367

Air speed measurement laboratory
Calibration services department.

NSC – TISI – TIS 17025
CALIBRATION 0367

Certificate Number
CWS-028-67

CERTIFICATE OF CALIBRATION

MEASUREMENT ITEM : Cup anemometer
MANUFACTURER : LSI Lastem
MODEL/TYPE : Sensor: DNA202
Data logger: E-LOG
SERIAL NUMBER : Sensor: BQ1705626
Data logger: 17037713
ID NUMBER : -
CONDITION AS-RECEIVED : Used item
CUSTOMER : United Analyst and Engineering Consultant Co., Ltd.
81 Soi Udomsuk 41, Sukhumvit Road, Bangchak,
Phrakhanong, Bangkok 10260

RECEIVED DATE : 02 Aug 2024
MEASUREMENT DATE : 07 Aug 2024
ISSUE DATE : 09 Aug 2024

ENVIRONMENTAL CONDITIONS:
Ambient condition in the laboratory are as follow:

Temperature	: 23.0 ± 3.0	°C
Relative Humidity	: 55.0 ± 15.0	%RH
Atmospheric Pressure	: 1010± 10	hPa

PLACE OF CALIBRATION : Eiffel-type wind tunnel of Jiranatee Associates Co., Ltd.

CALIBRATION CONDITIONS

: Wind tunnel cross-section area[1]	900	cm^2
Wind direction frontal area[2]	195	cm^2
Diameter of mounting pipe[3]	-	mm
Blockage ratio of test object[4]	0.217	[-]

Preconditioning : 24 hours at ambient conditions.
Measurement Condition : The average values during measurement are (24.5) °C, (43.0) %RH and (1009.1) hPa.

TABULATION OF RESULTS:
The table on next page give the measured values.

Calibrated by:
☑ Mr. Sorawit Thachalad
☐ Miss Jittraporn Lertsomphol

Approved signatory: [redacted]
Mr. Parinya Booncharoen
Calibration Department Manager

Calibration procedure:
The Cup anemometer was calibrated against Standard air velocity transducer model: 8455-12 and pitot tube with precision differential pressure meter model: DPM2500 in an close test-section of Eiffel-type wind tunnel with 900 cm^2 cross test section area. The WI-CL-007 based on IEC 61400-12-1, Wind energy generation systems – Part 12-1: Power performance measurements of electricity producing wind turbines, March 2017 was used as a calibration guideline.

Traceability:
This certificate provides a traceability of The measurement to recognized the national standards, and to realization of the international system of units (SI) through the NIMT (National Metrology Institute of Thailand) via Certificate number: MW-0007-24 and MW-0055-23

Uncertainty of Measurement:
The reported uncertainty of measurement is based on the standard uncertainty multiplied by a coverage factor k=2, Which for a normal distribution corresponds to a coverage probability of approximately 95%. The standard uncertainty has been determined in accordance with the GUM 'Evaluation of measurement data - Guide to the expression of uncertainty in measurement'

Remark:
[1] Nozzle cross-section area of the wind tunnel
[2] Projected cross-section area of the tested object include mounting pipe
[3] Diameter of mounting pipe
[4] Ratio [2] to [1]

Jiranatee Associates Co., Ltd.

เอกสารไม่ควบคุม

THIS CERTIFICATE OF CALIBRATION MAY NOT BE REPRODUCED EXCEPT IN FULL UNLESS PERMISSION FOR REPRODUCTION HAS BEEN OBTAINED IN WRITING FROM THE LABORATORY

Certificate Number
CWS-028-67

MEASUREMENT RESULTS [5]

The Cup anemometer, Unit Under Calibration (UUC) was exercise at 10 m/s for 5 minutes prior to calibration being performed. The standard air velocity 0.5 m/s to 5 m/s was calculated by a standard air velocity transducer which was installed 50 mm away from wind tunnel nozzle and installed 40 mm away from top of the test section and the standard air velocity 5 m/s to 30 m/s was calculated by a pitot tube with precision differential pressure meter which was installed 50 mm away from wind tunnel nozzle and installed 40 mm away from top of the test section, UUC was mounted on a round vertical tube of the lower plate at center of test section. The calibration was carried out under both rising and falling air velocity in the range of 1 m/s to 16 m/s at calibration interval of 1 m/s. The results of calibration and associated measurement uncertainties are reported in the table below.

v_{std} [6] (m/s)	Temp. wind tunnel (°C)	Temp. room (°C)	v_{uuc} [7] (m/s)	Error (m/s)	*U (k=2)* (m/s)
1.101	24.08	24.75	0.91	-0.19	0.31
2.056	25.40	24.75	1.84	-0.22	0.31
3.148	24.10	24.75	2.91	-0.23	0.31
4.060	24.10	24.75	3.76	-0.30	0.31
5.10	23.80	24.75	4.91	-0.19	0.31
6.05	25.50	24.75	5.91	-0.13	0.31
6.99	23.90	24.75	6.83	-0.16	0.31
8.11	25.08	24.75	7.99	-0.12	0.31
9.12	24.10	24.75	9.06	-0.06	0.31
9.96	24.70	24.75	9.90	-0.06	0.31
11.05	24.20	24.75	11.05	0.00	0.31
12.01	24.52	24.75	11.97	-0.04	0.35
13.03	24.30	24.75	12.96	-0.07	0.31
13.99	24.44	24.75	13.96	-0.03	0.38
15.00	24.30	24.75	14.96	-0.04	0.37
16.01	24.30	24.75	16.02	0.01	0.34

Remark:

[5] Calibration results only count for the tested circumstances and environmental conditions during which calibration took place

[6] Velocity of standard

[7] Velocity of Unit Under Calibration

PHOTO OF CALIBRATION SET-UP



Calibration set-up of the Cup anemometer calibration in the wind tunnel of Jiranatee Associates Co., Ltd. The Cup anemometer shown may differ from the calibrated one. Remark: The proportion of the set- up is not true to scale due to imaging geometry.

End of Certificate of Calibration

เอกสารไม่ควบคุม

JIRANATEE ASSOCIATES CO.,LTD.

Jiranatee Associates Co.,Ltd
63/14-15, 67/35-36
Petchkasem 7,7/1, Rd. Watthapra, Bangkokyai,
Bangkok 10600 (Thailand)
Tel: +6602680812
Mobile: +66863999453
E-mail: jnac-calibration@jiranatee.com
Web site: www.jiranatee.com

Accredited calibration laboratory
ISO/IEC 17025:2017
NSC-TISI-TIS 17025
CALIBRATION 0367

Wind direction measurement laboratory
Calibration services department.

NSC – TISI – TIS 17025
CALIBRATION 0367

Certificate Number
CWD-028-67

CERTIFICATE OF CALIBRATION

MEASUREMENT ITEM : Wind Direction Sensor
MANUFACTURER : LSI Lastem
MODEL/TYPE : Sensor: DNA212
Data logger: E-LOG
SERIAL NUMBER : Sensor: 19050292
Data logger: 17037713
ID NUMBER : -
CONDITION AS-RECEIVED : Used item
CUSTOMER : United Analyst and Engineering Consultant Co., Ltd.
81 Soi Udomsuk 41, Sukhumvit Road, Bangchak,
Phrakhanong, Bangkok 10260

RECEIVED DATE : 02 Aug 2024
MEASUREMENT DATE : 08 Aug 2024
ISSUE DATE : 09 Aug 2024

ENVIRONMENTAL CONDITIONS:
Ambient condition in the laboratory are as follow:

Temperature	: 23.0 ± 3.0	°C
Relative Humidity	: 55.0 ± 15.0	%RH
Atmospheric Pressure	: 1010± 10	hPa

PLACE OF CALIBRATION : Eiffel-type wind tunnel of Jiranatee Associates Co., Ltd.

CALIBRATION CONDITION

Wind tunnel cross-section area[1]	900	cm^2
Wind direction frontal area[2]	52	cm^2
Diameter of mounting pipe[3]	-	mm
Blockage ratio of test object[4]	0.058	[-]

Preconditioning : 24 hours at ambient conditions.
Measurement Condition : The average values during measurement are (24.3)°C, (45.1) %RH and (1005.1) hPa.

Calibration procedure:
The wind direction sensor was calibrated against Standard Rotary Encoder model: AX4009TS-DM04-P3-5-U0 in an close test-section of Eiffel-type wind tunnel with 900 cm^2 cross test section area. The WI-CL-008 based on IEC 61400-12-1, Wind energy generation systems – Part 12-1: Power performance measurements of electricity producing wind turbines, March 2017 was used as a calibration guideline.

Traceability:
This certificate provides a traceability of The measurement to recognized the national standards, and to realization of the international system of units (SI) through the NIMT (National Metrology Institute of Thailand) via Certificate number: DA-0036-23.

Uncertainty of Measurement:
The reported uncertainty of measurement is based on the standard uncertainty multiplied by a coverage factor k=2, Which for a normal distribution corresponds to a coverage probability of approximately 95%. The standard uncertainty has been determined in accordance with the GUM 'Evaluation of measurement data - Guide to the expression of uncertainty in measurement'

TABULATION OF RESULTS:
The table on next page give the measured values.

Calibrated by:
☑ Mr. Sorawit Thachalad
☐ Miss Jittraporn Lertsomphol

Approved signatory [redacted]
Mr. Parinya Booncharoen
Calibration Department Manager

Remark:
[1] Nozzle cross-section area of the wind tunnel
[2] Projected cross-section area of the tested object include mounting pipe
[3] Diameter of mounting pipe
[4] Ratio [2] to [1]

THIS CERTIFICATE OF CALIBRATION MAY NOT BE REPRODUCED EXCEPT IN FULL UNLESS PERMISSION FOR REPRODUCTION HAS BEEN OBTAINED IN WRITING FROM THE LABORATORY

เอกสารไม่ควบคุม

Certificate Number
CWD-028-67

MEASUREMENT RESULTS [5]

The wind direction sensor was calibrated against standard rotary encoder by comparison method. During calibration, the measurement was carried out at 45° intervals in clockwise and counterclockwise directions after offset adjustment has been made. The flow speed of wind tunnel (usually 5 m/s) is kept constant while the sensor is rotated around its vertical axis. The results of calibration and associated measurement uncertainties are reported in the table below.

Air speed	D'_{std}	D'_{unc}	Error	$U\ (k=2)$
m/s	Degree (°)	Degree (°)	Degree (°)	Degree (°)
5.04	0.000	0	0	0.80
	45.000	46	1	0.80
	90.000	91	1	0.80
	135.000	136	1	0.80
	180.000	181	1	0.80
	225.000	226	1	0.80
	270.000	270	0	0.80
	315.000	315	0	0.80

Remark:

[4] Calibration results only count for the tested circumstances and environmental conditions during which calibration took place

[5] Direction of standard

[7] Direction of Unit Under Calibration

End of Certificate of Calibration

Jiranatee Associates Co., Ltd.

เอกสารไม่ควบคุม

CALIBRATION LABORATORY CO., LTD.
2/10-11,14,55 Soi Prasert Manukit 29 Yaek 4, Prasert Manukit Rd., Ladphrao, Bangkok 10230
Tel. 02-578-0353-4 Fax: 02-578-2672 www.cal-laboratory.com E-mail:sale@cal-laboratory.com

CLC Accredited ISO/IEC 17025

ilac-MRA

ANAB ACCREDITED CALIBRATION AND DIMENSIONAL MEASUREMENT ACDM-2814

CERTIFICATE OF CALIBRATION

FOR

NOMENCLATURE	:	VIBRATION METER
MANUFACTURER	:	INSTANTEL
MODEL / TYPE	:	721A2501/721A2901
SERIAL NO.	:	UM12394/UM12394 [UAE.EFM.091/2560]
CLID. NO.	:	251801348
JOB CONTROL NO.	:	240608059619
CALIBRATION SERVICE	:	☑ IN-LABORATORY ☐ ON-SITE

CUSTOMER : UNITED ANALYST AND ENGINEERING CONSULTANT CO., LTD.
81 SOI UDOMSUK 41, SUKHUMVIT ROAD,
BANGCHAK, PHRAKHANONG, BANGKOK 10260

DATE OF RECEIVED : 08 June 2024 DATE OF ISSUED : 12 June 2024

The report of calibration shall not be reproduced except in full without approval of the Calibration Laboratory Co., Ltd.

Calibrated By : Suwit Phuanbusabong
Calibration Engineer

[redacted]

Approved By : Mongkol Yotsoontorn
Authorized Signatory
12 June 2024

This Calibration Certificate documents the traceability to national standards, which realize the units of measurement according to the International System of Units (SI)

Certificate No. Q24059619

เอกสารไม่ควบคุม

@clccalibration

CALIBRATION LABORATORY CO., LTD.
2/10-11,14,55 Soi Prasert Manukit 29 Yaek 4, Prasert Manukit Rd., Ladphrao, Bangkok 10230
Tel. 02-578-0353-4 Fax: 02-578-2672 www.cal-laboratory.com E-mail:sale@cal-laboratory.com

CLC Accredited ISO/IEC 17025

ilac-MRA

ANAB ACCREDITED CALIBRATION AND DIMENSIONAL MEASUREMENT ACDM-2814

REPORT OF CALIBRATION

FOR

NOMENCLATURE	:	VIBRATION METER
MANUFACTURER	:	INSTANTEL
MODEL / TYPE	:	721A2501/721A2901
SERIAL NO.	:	UM12394/UM12394 [UAE.EFM.091/2560]
DATE OF CALIBRATION	:	11 June 2024

ENVIRONMENT CONDITIONS :

Temperature : (23 ± 2) °C Relative Humidity : (55 ± 15) %RH

PROCEDURE USED :

This instrument was calibrated under procedure No. **CLC-CPEE-08** based on **ISO 16063-21** as calibration guideline.
The calibration was performed by using Digital Multimeter, Programmable Timer/Counter,
Accelerometer and Measuring Amplifier which maintained by the Calibration Laboratory Co., Ltd.

REFERENCE STANDARD USED :

1. Digital Multimeter, Wavetek Model 1281 S/N. 29320.
2. Programmable Timer/Counter, Philips Model PM6680B S/N. SM607101.
3. Accelerometer with Measuring Amplifier, Bruel & Kjaer Model 8305, 2525 S/N. 397018, 2434988.

TRACEABILITY :

1. The measurements are traceable to International System of Units (SI), through Aeronautical Radio of Thailand Ltd.
Certificate No. 05-0316/23, Due Date 21 July 2025.
2. The measurements are traceable to International System of Units (SI), through Aeronautical Radio of Thailand Ltd.
Certificate No. 07-0050/24 , Due Date 13 May 2025 .
3. The measurements are traceable to International System of Units (SI), through National Institute of Metrology (Thailand)
Certificate No. AV-0052-23, Due Date 26 September 2024.

UNCERTAINTY :

The reported expanded uncertainty of measurement is stated as the standard uncertainty of measurement multiplied by the coverage factor k = 2,00 which for a normal distribution corresponds to a coverage probability of approximately 95 %.
It has been evaluated according to the "Evaluation of the Uncertainty of Measurement in Calibration (EA-4/02 M:2022)"

เอกสารไม่ควบคุม
@clccalibration

CALIBRATION LABORATORY CO., LTD.
2/10-11,14,55 Soi Prasert Manukit 29 Yaek 4, Prasert Manukit Rd., Ladphrao, Bangkok 10230
Tel. 02-578-0353-4 Fax: 02-578-2672 www.cal-laboratory.com E-mail:sale@cal-laboratory.com

CLC Accredited ISO/IEC 17025
ilac-MRA
ANAB ACCREDITED CALIBRATION AND DIMENSIONAL MEASUREMENT ACDM-2814

CONDITION OF CALIBRATION ITEM : RECEIVED IN GOOD OPERATIONAL CONDITION

MEASUREMENT RESULTS : (X) without adjustment ( ) adjustment

CALIBRATION DATA

1. ACCELERATION RESULT

Test point		Mode	STD Reading	DUC Reading	Correction	Uncertainty
(g)	(frequency)		(g)	(g)	(g)	± (% of rdg.)
0.3	50 Hz	peak	0.300	0.302	-0.002	1.9
0.4	50 Hz		0.400	0.402	-0.002	1.6
0.5	50 Hz		0.500	0.503	-0.003	1.6
0.6	50 Hz		0.600	0.604	-0.004	2.5
0.7	50 Hz		0.700	0.706	-0.006	2.5
0.3	100 Hz	peak	0.300	0.303	-0.003	1.9
0.4	100 Hz		0.400	0.405	-0.005	1.6
0.5	100 Hz		0.500	0.507	-0.007	1.6
0.6	100 Hz		0.600	0.608	-0.008	2.5
0.7	100 Hz		0.700	0.709	-0.009	2.5

2. VELOCITY RESULT

Test point		Mode	STD Reading	DUC Reading	Correction	Uncertainty
(mm/s)	(frequency)		(mm/s)	(mm/s)	(mm/s)	± (% of rdg.)
3	50 Hz	peak	3.000	3.023	-0.023	1.8
4	50 Hz		4.000	4.028	-0.028	1.8
5	50 Hz		5.000	5.036	-0.036	1.8
6	50 Hz		6.000	6.049	-0.049	1.8
7	50 Hz		7.000	7.059	-0.059	1.8
*3	100 Hz	peak	3.000	3.037	-0.037	1.6
*4	100 Hz		4.000	4.049	-0.049	1.6
*5	100 Hz		5.000	5.058	-0.058	1.6
*6	100 Hz		6.000	6.069	-0.069	1.5
*7	100 Hz		7.000	7.079	-0.079	1.5

เอกสารไม่ควบคุม
@clccalibration

CALIBRATION LABORATORY CO., LTD.
2/10-11,14,55 Soi Prasert Manukit 29 Yaek 4, Prasert Manukit Rd., Ladphrao, Bangkok 10230
Tel. 02-578-0353-4 Fax: 02-578-2672 www.cal-laboratory.com E-mail:sale@cal-laboratory.com
CLC Accredited ISO/IEC 17025
ACCREDITED CALIBRATION AND DIMENSIONAL MEASUREMENT ACDM-2814

CALIBRATION DATA

3. DISPLACEMENT RESULT

Test point		Mode	STD Reading	DUC Reading	Correction	Uncertainty
(mm)	(frequency)		(mm)	(mm)	(mm)	± (% of rdg.)
0.03	50 Hz	peak	0.030	0.030	0.000	2.5
0.04	50 Hz		0.040	0.040	0.000	2.1
0.05	50 Hz		0.050	0.050	0.000	1.9
0.06	50 Hz		0.060	0.061	-0.001	1.8
0.07	50 Hz		0.070	0.071	-0.001	1.8
0.03	100 Hz	peak	0.030	0.030	0.000	2.5
0.04	100 Hz		0.040	0.040	0.000	2.1
0.05	100 Hz		0.050	0.050	0.000	1.9
0.06	100 Hz		0.060	0.061	-0.001	1.8
0.07	100 Hz		0.070	0.071	-0.001	1.8

Note. The Scope of Accredited ANAB Certificate No. ACDM-2814 Version 012 Page 1,2 of 67

* means Calibrations marked " Not ANAB Accredited " in this Certificate have been included for completeness.

This report is valid for the above stated instrument/s only.

End of Certificate

เอกสารไม่ควบคุม
@clccalibration

CALIBRATION LABORATORY CO., LTD.
2/10-11,14,55 Soi Prasert Manukit 29 Yaek 4, Prasert Manukit Rd., Ladphrao, Bangkok 10230
Tel. 02-578-0353-4 Fax. 02-578-2672 www.cal-laboratory.com E-mail:sale@cal-laboratory.com
CLC Accredited ISO/IEC 17025
ACCREDITED CALIBRATION AND DIMENSIONAL MEASUREMENT ACDM-2814

CERTIFICATE OF CALIBRATION

FOR

NOMENCLATURE	:	VIBRATION METER
MANUFACTURER	:	INSTANTEL
MODEL / TYPE	:	721A2501/721A2901
SERIAL NO.	:	UM12395/UM12395
CLID. NO.	:	251801350
JOB CONTROL NO.	:	240429042942
CALIBRATION SERVICE	:	☑ IN-LABORATORY ☐ ON-SITE

CUSTOMER : UNITED ANALYST AND ENGINEERING CONSULTANT CO., LTD.
81 SOI UDOMSUK 41, SUKHUMVIT ROAD,
BANGCHAK, PHRAKHANONG, BANGKOK 10260

DATE OF RECEIVED : 29 April 2024 DATE OF ISSUED : 03 May 2024

The report of calibration shall not be reproduced except in full without approval of the Calibration Laboratory Co., Ltd.

Calibrated By : Suwit Phuanbusabong
Calibration Engineer

[redacted]

Approved By : Mongkol Yotsoontorn
Authorized Signatory
03 May 2024

This Calibration Certificate documents the traceability to national standards, which realize the units of measurement according to the International System of Units (SI)

เอกสารไม่ควบคุม
@clccalibration

CALIBRATION LABORATORY CO., LTD.
2/10-11,14,55 Soi Prasert Manukit 29 Yaek 4, Prasert Manukit Rd., Ladphrao, Bangkok 10230
Tel. 02-578-0353-4 Fa.. 02-578-2672 www.cal-laboratory.com E-mail:sale@cal-laboratory.com
CLC Accredited ISO/IEC 17025
ilac-MRA
ANAB ACCREDITED CALIBRATION AND DIMENSIONAL MEASUREMENT ACDM-2814

REPORT OF CALIBRATION

FOR

NOMENCLATURE	:	VIBRATION METER
MANUFACTURER	:	INSTANTEL
MODEL / TYPE	:	721A2501/721A2901
SERIAL NO.	:	UM12395/UM12395
DATE OF CALIBRATION	:	30 April 2024

ENVIRONMENT CONDITIONS :

Temperature : (23 ± 2) °C Relative Humidity : (55 ± 15) %RH

PROCEDURE USED :

This instrument was calibrated under procedure No. **CLC-CPEE-08** based on **ISO 16063-21** as calibration guideline.
The calibration was performed by using Digital Multimeter, Universal Counter,
Accelerometer and Measuring Amplifier which maintained by the Calibration Laboratory Co., Ltd.

REFERENCE STANDARD USED :

1. Digital Multimeter, Wavetek Model 1281 S/N. 29320.
2. Universal Counter, Hewlett Packard Model 5315A S/N. 2448A13042.
3. Accelerometer with Measuring Amplifier, Bruel & Kjaer Model 8305, 2525 S/N. 397018, 2434988.

TRACEABILITY :

1. The measurements are traceable to International System of Units (SI), through Aeronautical Radio of Thailand Ltd.
Certificate No. 05-0316/23, Due Date 21 July 2025.
2. The measurements are traceable to International System of Units (SI), through Aeronautical Radio of Thailand Ltd.
Certificate No. 07-0159/23, Due Date 04 December 2024.
3. The measurements are traceable to International System of Units (SI), through National Institute of Metrology (Thailand)
Certificate No. AV-0052-23, Due Date 26 September 2024.

UNCERTAINTY :

The reported expanded uncertainty of measurement is stated as the standard uncertainty of measurement multiplied by the coverage factor k = 2.00 which for a normal distribution corresponds to a coverage probability of approximately 95 %.
It has been evaluated according to the "Evaluation of the Uncertainty of Measurement in Calibration (EA-4/02 M:2022)"

เอกสารไม่ควบคุม
@clccalibration

CALIBRATION LABORATORY CO., LTD.
2/10-11,14,55 Soi Prasert Manukit 29 Yaek 4, Prasert Manukit Rd., Ladphrao, Bangkok 10230
Tel. 02-578-0353-4 Fa.. 02-578-2672 www.cal-laboratory.com E-mail:sale@cal-laboratory.com
CLC Accredited ISO/IEC 17025
ilac-MRA
ANAB ACCREDITED CALIBRATION AND DIMENSIONAL MEASUREMENT ACDM-2814

CONDITION OF CALIBRATION ITEM : RECEIVED IN GOOD OPERATIONAL CONDITION

MEASUREMENT RESULTS : (X) without adjustment ( ) adjustment

CALIBRATION DATA

1. ACCELERATION RESULT

Test point (g)	Test point (frequency)	Mode	STD Reading (g)	DUC Reading (g)	Correction (g)	Uncertainty ± (% of rdg.)
0.3	50 Hz	peak	0.300	0.302	-0.002	1.9
0.4	50 Hz		0.400	0.404	-0.004	1.6
0.5	50 Hz		0.500	0.505	-0.005	1.6
0.6	50 Hz		0.600	0.607	-0.007	2.5
0.7	50 Hz		0.700	0.708	-0.008	2.5
0.3	100 Hz	peak	0.300	0.301	-0.001	1.9
0.4	100 Hz		0.400	0.403	-0.003	1.6
0.5	100 Hz		0.500	0.506	-0.006	1.6
0.6	100 Hz		0.600	0.607	-0.007	2.5
0.7	100 Hz		0.700	0.709	-0.009	2.5

2. VELOCITY RESULT

Test point (mm/s)	Test point (frequency)	Mode	STD Reading (mm/s)	DUC Reading (mm/s)	Correction (mm/s)	Uncertainty ± (% of rdg.)
3	50 Hz	peak	3.000	3.013	-0.013	1.8
4	50 Hz		4.000	4.026	-0.026	1.8
5	50 Hz		5.000	5.033	-0.033	1.8
6	50 Hz		6.000	6.049	-0.049	1.8
7	50 Hz		7.000	7.061	-0.061	1.8
*3	100 Hz	peak	3.000	3.025	-0.025	1.6
*4	100 Hz		4.000	4.039	-0.039	1.6
*5	100 Hz		5.000	5.044	-0.044	1.6
*6	100 Hz		6.000	6.061	-0.061	1.5
*7	100 Hz		7.000	7.077	-0.077	1.5

เอกสารไม่ควบคุม
@clccalibration

CALIBRATION LABORATORY CO., LTD.
2/10-11,14,55 Soi Prasert Manukit 29 Yaek 4, Prasert Manukit Rd., Ladphrao, Bangkok 10230
Tel. 02-578-0353-4 Fa.. 02-578-2672 www.cal-laboratory.com E-mail:sale@cal-laboratory.com
CLC Accredited ISO/IEC 17025
ilac-MRA
ANAB ACCREDITED CALIBRATION AND DIMENSIONAL MEASUREMENT ACDM-2814

CALIBRATION DATA

3. DISPLACEMENT RESULT

Test point		Mode	STD Reading	DUC Reading	Correction	Uncertainty
(mm)	(frequency)		(mm)	(mm)	(mm)	±(% of rdg.)
0.03	50 Hz	peak	0.030	0.030	0.000	2.5
0.04	50 Hz		0.040	0.040	0.000	2.1
0.05	50 Hz		0.050	0.050	0.000	1.9
0.06	50 Hz		0.060	0.061	-0.001	1.8
0.07	50 Hz		0.070	0.071	-0.001	1.8
0.03	100 Hz	peak	0.030	0.030	0.000	2.5
0.04	100 Hz		0.040	0.040	0.000	2.1
0.05	100 Hz		0.050	0.050	0.000	1.9
0.06	100 Hz		0.060	0.061	-0.001	1.8
0.07	100 Hz		0.070	0.071	-0.001	1.8

Note. The Scope of Accredited ANAB Certificate No. ACDM-2814 Version 012 Page 1,2 of 67

* means Calibrations marked " Not ANAB Accredited " in this Certificate have been included for completeness.

This report is valid for the above stated instrument/s only.

End of Certificate

เอกสารไม่ควบคุม
@clccalibration

CALIBRATION LABORATORY CO., LTD.
2/10-11,14,55 Soi Prasert Manukit 29 Yaek 4, Prasert Manukit Rd., Ladphrao, Bangkok 10230
Tel. 02-578-0353-4 Fax. 02-578-2672 www.cal-laboratory.com E-mail:sale@cal-laboratory.com
CLC Accredited ISO/IEC 17025
ilac-MRA
ANAB ACCREDITED CALIBRATION AND DIMENSIONAL MEASUREMENT ACDM-2814

Supplement to Calibration Certificate No. Q24135551

CERTIFICATE OF CALIBRATION

FOR

NOMENCLATURE	:	VIBRATION METER
MANUFACTURER	:	INSTANTEL
MODEL / TYPE	:	721A2501/721A2901
SERIAL NO.	:	*UM12865/UM12865 [UAE.EFM.001/2561]*
CLID. NO.	:	251801712
JOB CONTROL NO.	:	241219135551
CALIBRATION SERVICE	:	☑ IN-LABORATORY ☐ ON-SITE

CUSTOMER : UNITED ANALYST AND ENGINEERING CONSULTANT CO., LTD.
81 SOI UDOMSUK 41, SUKHUMVIT ROAD,
BANGCHAK, PHRAKHANONG, BANGKOK 10260

DATE OF RECEIVED : 19 December 2024 DATE OF ISSUED : 29 January 2025

The report of calibration shall not be reproduced except in full without approval of the Calibration Laboratory Co., Ltd.

Calibrated By : Suwit Phuanbusabong
Calibration Engineer

[redacted]

Approved By : Mongkol Yotsoontorn
Authorized Signatory
29 January 2025

This Calibration Certificate documents the traceability to national standards, which realize the units of measurement according to the International System of Units (SI)

เอกสารไม่ควบคุม
@clccalibration

CALIBRATION LABORATORY CO., LTD.
2/10-11,14,55 Soi Prasert Manukit 29 Yaek 4, Prasert Manukit Rd., Ladphrao, Bangkok 10230
Tel. 02-578-0353-4 Fax. 02-578-2672 www.cal-laboratory.com E-mail:sale@cal-laboratory.com
CLC Accredited ISO/IEC 17025
ilac-MRA
ANAB ACCREDITED CALIBRATION AND DIMENSIONAL MEASUREMENT ACDM-2814

Supplement to Calibration Certificate No. Q24135551

REPORT OF CALIBRATION

FOR

NOMENCLATURE	:	VIBRATION METER
MANUFACTURER	:	INSTANTEL
MODEL / TYPE	:	721A2501/721A2901
SERIAL NO.	:	*UM12865/UM12865 [UAE.EFM.001/2561]*
DATE OF CALIBRATION	:	20 December 2024

ENVIRONMENT CONDITIONS :

Temperature : (23 ± 2) °C Relative Humidity : (55 ± 15) %RH

PROCEDURE USED :

This instrument was calibrated under procedure No. **CLC-CPEE-08** based on **ISO 16063-21** as calibration guideline.
The calibration was performed by using Digital Multimeter, Programmable Timer/Counter, Vibration Calibrator
which maintained by the Calibration Laboratory Co., Ltd.

REFERENCE STANDARD USED :

1. Vibration Calibrator, The Modal Shop Model 9110D S/N. 11424.
2. Programmable Timer/Counter, Philips Model PM6680B S/N. SM607101.
3. Digital Multimeter, Keysight Technologies Model 3458A S/N. MY59352733.

TRACEABILITY :

1. The measurements are traceable to International System of Units (SI), through National Institute of Metrology (Thailand)
Certificate No. AV-0030-24, Due Date 19 July 2025.
2. The measurements are traceable to International System of Units (SI), through Aeronautical Radio of Thailand Ltd.
Certificate No. 07-0050/24 , Due Date 13 May 2025 .
3. The measurements are traceable to International System of Units (SI), through National Institute of Metrology (Thailand)
Certificate No. EE-0060-24, Due Date 26 June 2025.

UNCERTAINTY :

The reported expanded uncertainty of measurement is stated as the standard uncertainty of measurement multiplied
by the coverage factor $k = 2,00$ which for a normal distribution corresponds to a coverage probability of approximately 95 %.
It has been evaluated according to the "Evaluation of the Uncertainty of Measurement in Calibration (EA-4/02 M:2022)"

เอกสารไม่ควบคุม
@clccalibration

CALIBRATION LABORATORY CO., LTD.
2/10-11,14,55 Soi Prasert Manukit 29 Yaek 4, Prasert Manukit Rd., Ladphrao, Bangkok 10230
Tel. 02-578-0353-4 Fax. 02-578-2672 www.cal-laboratory.com E-mail:sale@cal-laboratory.com
CLC Accredited ISO/IEC 17025
ilac-MRA
ANAB ACCREDITED CALIBRATION AND DIMENSIONAL MEASUREMENT ACDM-2814

CONDITION OF CALIBRATION ITEM : RECEIVED IN GOOD OPERATIONAL CONDITION

MEASUREMENT RESULTS : (X) without adjustment ( ) adjustment

CALIBRATION DATA

1. ACCELERATION RESULT

Test point (g)	Test point (frequency)	Mode	STD Reading (g)	DUC Reading (g)	Correction (g)	Uncertainty ± (% of rdg.)
0.3	50 Hz	peak	0.300	0.302	-0.002	1.9
0.4	50 Hz		0.400	0.404	-0.004	1.6
0.5	50 Hz		0.500	0.507	-0.007	1.6
0.6	50 Hz		0.600	0.609	-0.009	2.5
0.7	50 Hz		0.700	0.711	-0.011	2.5
0.3	100 Hz	peak	0.300	0.302	-0.002	1.9
0.4	100 Hz		0.400	0.403	-0.003	1.6
0.5	100 Hz		0.500	0.506	-0.006	1.6
0.6	100 Hz		0.600	0.608	-0.008	2.5
0.7	100 Hz		0.700	0.713	-0.013	2.5

2. VELOCITY RESULT

Test point (mm/s)	Test point (frequency)	Mode	STD Reading (mm/s)	DUC Reading (mm/s)	Correction (mm/s)	Uncertainty ± (% of rdg.)
3	50 Hz	peak	3.000	3.024	-0.024	1.8
4	50 Hz		4.000	4.037	-0.037	1.8
5	50 Hz		5.000	5.049	-0.049	1.8
6	50 Hz		6.000	6.058	-0.058	1.8
7	50 Hz		7.000	7.081	-0.081	1.8
*3	100 Hz	peak	3.000	3.026	-0.026	1.6
*4	100 Hz		4.000	4.039	-0.039	1.6
*5	100 Hz		5.000	5.051	-0.051	1.6
*6	100 Hz		6.000	6.078	-0.078	1.5
*7	100 Hz		7.000	7.098	-0.098	1.5

เอกสารไม่ควบคุม
@clccalibration

CALIBRATION LABORATORY CO., LTD.
2/10-11,14, 55 Soi Prasert Manukit 29 Yaek 4, Prasert Manukit Rd., Ladphrao, Bangkok 10230
Tel. 02-578-0353-4 Fax: 02-578-2672 www.cal-laboratory.com E-mail:sale@cal-laboratory.com
CLC Accredited ISO/IEC 17025
ilac-MRA
ANAB ACCREDITED CALIBRATION AND DIMENSIONAL MEASUREMENT ACDM-2814

CALIBRATION DATA

3. DISPLACEMENT RESULT

Test point		Mode	STD Reading	DUC Reading	Correction	Uncertainty
(mm)	(frequency)		(mm)	(mm)	(mm)	±(% of rdg.)
0.03	50 Hz	peak	0.030	0.030	0.000	2.5
0.04	50 Hz		0.040	0.040	0.000	2.1
0.05	50 Hz		0.050	0.050	0.000	1.9
0.06	50 Hz		0.060	0.061	-0.001	1.8
0.07	50 Hz		0.070	0.071	-0.001	1.8
0.03	100 Hz	peak	0.030	0.030	0.000	2.5
0.04	100 Hz		0.040	0.040	0.000	2.1
0.05	100 Hz		0.050	0.050	0.000	1.9
0.06	100 Hz		0.060	0.061	-0.001	1.8
0.07	100 Hz		0.070	0.071	-0.001	1.8

Note. The Scope of Accredited ANAB Certificate No. ACDM-2814 Version 012 Page 1,2 of 67

* means Calibrations marked " Not ANAB Accredited " in this Certificate have been included for completeness.

This report is valid for the above stated instrument/s only.

End of Certificate

Certificate No. Q24135551

F3-011-05/12-23

เอกสารไม่ควบคุม
@clccalibration

CALIBRATION LABORATORY CO., LTD.
2/10-11,14, 55 Soi Prasert Manukit 29 Yaek 4, Prasert Manukit Rd., Ladphrao, Bangkok 10230
Tel. 02-578-0353-4 Fax: 02-578-2672 www.cal-laboratory.com E-mail:sale@cal-laboratory.com
CLC Accredited ISO/IEC 17025
ilac-MRA
ANAB ACCREDITED CALIBRATION AND DIMENSIONAL MEASUREMENT ACDM-2814

CERTIFICATE OF CALIBRATION

FOR

NOMENCLATURE	:	VIBRATION METER
MANUFACTURER	:	INSTANTEL
MODEL / TYPE	:	721A2601/721A3301
SERIAL NO.	:	UM11355/UM11355 [UAE.EFM.002/2560]
CLID. NO.	:	252000637
JOB CONTROL NO.	:	240608059622
CALIBRATION SERVICE	:	☑ IN-LABORATORY ☐ ON-SITE

CUSTOMER : UNITED ANALYST AND ENGINEERING CONSULTANT CO., LTD.
81 SOI UDOMSUK 41, SUKHUMVIT ROAD,
BANGCHAK, PHRAKHANONG, BANGKOK 10260

DATE OF RECEIVED : 08 June 2024 DATE OF ISSUED : 12 June 2024

The report of calibration shall not be reproduced except in full without approval of the Calibration Laboratory Co., Ltd.

Calibrated By : Suwit Phuanbusabong
Calibration Engineer

[redacted]

Approved By : Mongkol Yotsoontorn
Authorized Signatory
12 June 2024

This Calibration Certificate documents the traceability to national standards, which realize the units of measurement according to the International System of Units (SI)

Certificate No. Q24059622

F3-011-05/12-23

เอกสารไม่ควบคุม
@clccalibration

CALIBRATION LABORATORY CO., LTD.
2/10-11,14,55 Soi Prasert Manukit 29 Yaek 4, Prasert Manukit Rd., Ladphrao, Bangkok 10230
Tel. 02-578-0353-4 Fax: 02-578-2672 www.cal-laboratory.com E-mail:sale@cal-laboratory.com

CLC Accredited ISO/IEC 17025

ilac-MRA

ANAB ACCREDITED CALIBRATION AND DIMENSIONAL MEASUREMENT ACDM-2814

REPORT OF CALIBRATION

FOR

NOMENCLATURE	:	VIBRATION METER
MANUFACTURER	:	INSTANTEL
MODEL / TYPE	:	721A2601/721A3301
SERIAL NO.	:	UM11355/UM11355 [UAE.EFM.002/2560]
DATE OF CALIBRATION	:	11 June 2024

ENVIRONMENT CONDITIONS :

Temperature : (23 ± 2) °C Relative Humidity : (55 ± 15) %RH

PROCEDURE USED :

This instrument was calibrated under procedure No. **CLC-CPEE-08** based on **ISO 16063-21** as calibration guideline.
The calibration was performed by using Digital Multimeter, Programmable Timer/Counter,
Accelerometer and Measuring Amplifier which maintained by the Calibration Laboratory Co., Ltd.

REFERENCE STANDARD USED :

1. Digital Multimeter, Wavetek Model 1281 S/N. 29320.
2. Programmable Timer/Counter, Philips Model PM6680B S/N. SM607101.
3. Accelerometer with Measuring Amplifier, Bruel & Kjaer Model 8305, 2525 S/N. 397018, 2434988.

TRACEABILITY :

1. The measurements are traceable to International System of Units (SI), through Aeronautical Radio of Thailand Ltd.
Certificate No. 05-0316/23, Due Date 21 July 2025.
2. The measurements are traceable to International System of Units (SI), through Aeronautical Radio of Thailand Ltd.
Certificate No. 07-0050/24 , Due Date 13 May 2025 .
3. The measurements are traceable to International System of Units (SI), through National Institute of Metrology (Thailand)
Certificate No. AV-0052-23, Due Date 26 September 2024.

UNCERTAINTY :

The reported expanded uncertainty of measurement is stated as the standard uncertainty of measurement multiplied by the coverage factor k = 2,00 which for a normal distribution corresponds to a coverage probability of approximately 95 %.
It has been evaluated according to the "Evaluation of the Uncertainty of Measurement in Calibration (EA-4/02 M:2022)"

เอกสารไม่ควบคุม
@clccalibration

CALIBRATION LABORATORY CO., LTD.
2/10-11,14,55 Soi Prasert Manukit 29 Yaek 4, Prasert Manukit Rd., Ladphrao, Bangkok 10230
Tel. 02-578-0353-4 Fax: 02-578-2672 www.cal-laboratory.com E-mail:sale@cal-laboratory.com

CLC Accredited ISO/IEC 17025
ilac-MRA
ANAB ACCREDITED CALIBRATION AND DIMENSIONAL MEASUREMENT ACDM-2814

CONDITION OF CALIBRATION ITEM : RECEIVED IN GOOD OPERATIONAL CONDITION

MEASUREMENT RESULTS : (X) without adjustment ( ) adjustment

CALIBRATION DATA

1. ACCELERATION RESULT

Test point		Mode	STD Reading	DUC Reading	Correction	Uncertainty
(g)	(frequency)		(g)	(g)	(g)	± (% of rdg.)
0.3	50 Hz	peak	0.300	0.298	+0.002	1.9
0.4	50 Hz		0.400	0.397	+0.003	1.6
0.5	50 Hz		0.500	0.496	+0.004	1.6
0.6	50 Hz		0.600	0.594	+0.006	2.5
0.7	50 Hz		0.700	0.693	+0.007	2.5
0.3	100 Hz	peak	0.300	0.301	-0.001	1.9
0.4	100 Hz		0.400	0.399	+0.001	1.6
0.5	100 Hz		0.500	0.497	+0.003	1.6
0.6	100 Hz		0.600	0.596	+0.004	2.5
0.7	100 Hz		0.700	0.696	+0.004	2.5

2. VELOCITY RESULT

Test point		Mode	STD Reading	DUC Reading	Correction	Uncertainty
(mm/s)	(frequency)		(mm/s)	(mm/s)	(mm/s)	± (% of rdg.)
3	50 Hz	peak	3.000	3.013	-0.013	1.8
4	50 Hz		4.000	4.028	-0.028	1.8
5	50 Hz		5.000	5.036	-0.036	1.8
6	50 Hz		6.000	6.039	-0.039	1.8
7	50 Hz		7.000	7.048	-0.048	1.8
*3	100 Hz	peak	3.000	3.014	-0.014	1.6
*4	100 Hz		4.000	4.021	-0.021	1.6
*5	100 Hz		5.000	5.029	-0.029	1.6
*6	100 Hz		6.000	6.032	-0.032	1.5
*7	100 Hz		7.000	7.038	-0.038	1.5

เอกสารไม่ควบคุม
@clccalibration

CALIBRATION LABORATORY CO., LTD.
2/10-11,14,55 Soi Prasert Manukit 29 Yaek 4, Prasert Manukit Rd., Ladphrao, Bangkok 10230
Tel. 02-578-0353-4 Fax: 02-578-2672 www.cal-laboratory.com E-mail:sale@cal-laboratory.com
CLC Accredited ISO/IEC 17025
ACCREDITED CALIBRATION AND DIMENSIONAL MEASUREMENT ACDM-2814

CALIBRATION DATA

3. DISPLACEMENT RESULT

Test point		Mode	STD Reading	DUC Reading	Correction	Uncertainty
(mm)	(frequency)		(mm)	(mm)	(mm)	± (% of rdg.)
0.03	50 Hz	peak	0.030	0.030	0.000	2.5
0.04	50 Hz		0.040	0.040	0.000	2.1
0.05	50 Hz		0.050	0.050	0.000	1.9
0.06	50 Hz		0.060	0.059	+0.001	1.8
0.07	50 Hz		0.070	0.069	+0.001	1.8
0.03	100 Hz	peak	0.030	0.030	0.000	2.5
0.04	100 Hz		0.040	0.040	0.000	2.1
0.05	100 Hz		0.050	0.050	0.000	1.9
0.06	100 Hz		0.060	0.059	+0.001	1.8
0.07	100 Hz		0.070	0.069	+0.001	1.8

Note. The Scope of Accredited ANAB Certificate No. ACDM-2814 Version 012 Page 1,2 of 67

* means Calibrations marked " Not ANAB Accredited " in this Certificate have been included for completeness.

This report is valid for the above stated instrument/s only.

End of Certificate

Certificate No. Q24059622

F3-011-05/12-23

เอกสารไม่ควบคุม
@clccalibration

CALIBRATION LABORATORY CO., LTD.
2/10-11,14,55 Soi Prasert Manukit 29 Yaek 4, Prasert Manukit Rd., Ladphrao, Bangkok 10230
Tel. 02-578-0353-4 Fax.. 02-578-2672 www.cal-laboratory.com E-mail:sale@cal-laboratory.com
CLC Accredited ISO/IEC 17025
ACCREDITED CALIBRATION AND DIMENSIONAL MEASUREMENT ACDM-2814

CERTIFICATE OF CALIBRATION

FOR

NOMENCLATURE	:	VIBRATION METER
MANUFACTURER	:	INSTANTEL
MODEL / TYPE	:	721A2501/721A2901
SERIAL NO.	:	UM12888/UM12888
CLID. NO.	:	251900037
JOB CONTROL NO.	:	240429042943
CALIBRATION SERVICE	:	☑ IN-LABORATORY ☐ ON-SITE

CUSTOMER : UNITED ANALYST AND ENGINEERING CONSULTANT CO., LTD.
81 SOI UDOMSUK 41, SUKHUMVIT ROAD,
BANGCHAK, PHRAKHANONG, BANGKOK 10260

DATE OF RECEIVED : 29 April 2024 DATE OF ISSUED : 03 May 2024

The report of calibration shall not be reproduced except in full without approval of the Calibration Laboratory Co., Ltd.

Calibrated By : Suwit Phuanbusabong
Calibration Engineer

[redacted]

Approved By : Mongkol Yotsoontorn
Authorized Signatory
03 May 2024

[redacted]

This Calibration Certificate documents the traceability to national standards, which realize the units of measurement according to the International System of Units (SI)

Certificate No. Q24042943

F3-011-05/12-23

เอกสารไม่ควบคุม
@clccalibration

CALIBRATION LABORATORY CO., LTD.
2/10-11,14,55 Soi Prasert Manukit 29 Yaek 4, Prasert Manukit Rd., Ladphrao, Bangkok 10230
Tel. 02-578-0353-4 Fa.. 02-578-2672 www.cal-laboratory.com E-mail:sale@cal-laboratory.com

CLC Accredited ISO/IEC 17025

ilac-MRA

ANAB ACCREDITED CALIBRATION AND DIMENSIONAL MEASUREMENT ACDM-2814

REPORT OF CALIBRATION

FOR

NOMENCLATURE	:	VIBRATION METER
MANUFACTURER	:	INSTANTEL
MODEL / TYPE	:	721A2501/721A2901
SERIAL NO.	:	UM12888/UM12888
DATE OF CALIBRATION	:	30 April 2024

ENVIRONMENT CONDITIONS :

Temperature : (23 ± 2) °C Relative Humidity : (55 ± 15) %RH

PROCEDURE USED :

This instrument was calibrated under procedure No. **CLC-CPEE-08** based on **ISO 16063-21** as calibration guideline.

The calibration was performed by using Digital Multimeter, Universal Counter,

Accelerometer and Measuring Amplifier which maintained by the Calibration Laboratory Co., Ltd.

REFERENCE STANDARD USED :

1. Digital Multimeter, Wavetek Model 1281 S/N. 29320.
2. Universal Counter, Hewlett Packard Model 5315A S/N. 2448A13042.
3. Accelerometer with Measuring Amplifier, Bruel & Kjaer Model 8305, 2525 S/N. 397018, 2434988.

TRACEABILITY :

1. The measurements are traceable to International System of Units (SI), through Aeronautical Radio of Thailand Ltd.
Certificate No. 05-0316/23, Due Date 21 July 2025.
2. The measurements are traceable to International System of Units (SI), through Aeronautical Radio of Thailand Ltd.
Certificate No. 07-0159/23, Due Date 04 December 2024.
3. The measurements are traceable to International System of Units (SI), through National Institute of Metrology (Thailand)
Certificate No. AV-0052-23, Due Date 26 September 2024.

UNCERTAINTY :

The reported expanded uncertainty of measurement is stated as the standard uncertainty of measurement multiplied by the coverage factor $k = 2{,}00$ which for a normal distribution corresponds to a coverage probability of approximately 95 %.
It has been evaluated according to the "Evaluation of the Uncertainty of Measurement in Calibration (EA-4/02 M:2022)"

เอกสารไม่ควบคุม
@clccalibration

CALIBRATION LABORATORY CO., LTD.
2/10-11,14,55 Soi Prasert Manukit 29 Yaek 4, Prasert Manukit Rd., Ladphrao, Bangkok 10230
Tel. 02-578-0353-4 Fa.. 02-578-2672 www.cal-laboratory.com E-mail:sale@cal-laboratory.com

CLC Accredited ISO/IEC 17025
ilac-MRA
ANAB ACCREDITED CALIBRATION AND DIMENSIONAL MEASUREMENT ACDM-2814

CONDITION OF CALIBRATION ITEM : RECEIVED IN GOOD OPERATIONAL CONDITION

MEASUREMENT RESULTS : (X) without adjustment ( ) adjustment

CALIBRATION DATA

1. ACCELERATION RESULT

Test point		Mode	STD Reading	DUC Reading	Correction	Uncertainty
(g)	(frequency)		(g)	(g)	(g)	± (% of rdg.)
0.3	50 Hz	peak	0.300	0.301	-0.001	1.9
0.4	50 Hz		0.400	0.402	-0.002	1.6
0.5	50 Hz		0.500	0.503	-0.003	1.6
0.6	50 Hz		0.600	0.605	-0.005	2.5
0.7	50 Hz		0.700	0.707	-0.007	2.5
0.3	100 Hz	peak	0.300	0.301	-0.001	1.9
0.4	100 Hz		0.400	0.403	-0.003	1.6
0.5	100 Hz		0.500	0.504	-0.004	1.6
0.6	100 Hz		0.600	0.606	-0.006	2.5
0.7	100 Hz		0.700	0.707	-0.007	2.5

2. VELOCITY RESULT

Test point		Mode	STD Reading	DUC Reading	Correction	Uncertainty
(mm/s)	(frequency)		(mm/s)	(mm/s)	(mm/s)	± (% of rdg.)
3	50 Hz	peak	3.000	2.988	+0.012	1.8
4	50 Hz		4.000	3.967	+0.033	1.8
5	50 Hz		5.000	4.932	+0.068	1.8
6	50 Hz		6.000	5.919	+0.081	1.8
7	50 Hz		7.000	6.904	+0.096	1.8
*3	100 Hz	peak	3.000	2.987	+0.013	1.6
*4	100 Hz		4.000	3.976	+0.024	1.6
*5	100 Hz		5.000	4.965	+0.035	1.6
*6	100 Hz		6.000	5.956	+0.044	1.5
*7	100 Hz		7.000	6.944	+0.056	1.5

เอกสารไม่ควบคุม
@clccalibration

CALIBRATION LABORATORY CO., LTD.
2/10-11,14,55 Soi Prasert Manukit 29 Yaek 4, Prasert Manukit Rd., Ladphrao, Bangkok 10230
Tel. 02-578-0353-4 Fa.. 02-578-2672 www.cal-laboratory.com E-mail:sale@cal-laboratory.com
CLC Accredited ISO/IEC 17025
ilac-MRA
ANAB ACCREDITED CALIBRATION AND DIMENSIONAL MEASUREMENT ACDM-2814

CALIBRATION DATA

3. DISPLACEMENT RESULT

Test point		Mode	STD Reading	DUC Reading	Correction	Uncertainty
(mm)	(frequency)		(mm)	(mm)	(mm)	±(% of rdg.)
0.03	50 Hz	peak	0.030	0.030	0.000	2.5
0.04	50 Hz		0.040	0.040	0.000	2.1
0.05	50 Hz		0.050	0.050	0.000	1.9
0.06	50 Hz		0.060	0.060	0.000	1.8
0.07	50 Hz		0.070	0.069	+0.001	1.8
0.03	100 Hz	peak	0.030	0.030	0.000	2.5
0.04	100 Hz		0.040	0.040	0.000	2.1
0.05	100 Hz		0.050	0.050	0.000	1.9
0.06	100 Hz		0.060	0.059	+0.001	1.8
0.07	100 Hz		0.070	0.069	+0.001	1.8

Note. The Scope of Accredited ANAB Certificate No. ACDM-2814 Version 012 Page 1,2 of 67

* means Calibrations marked " Not ANAB Accredited " in this Certificate have been included for completeness.

This report is valid for the above stated instrument/s only.

End of Certificate

Certificate No. Q24042943

F3-011-05/12-23

เอกสารไม่ควบคุม
@clccalibration

CALIBRATION LABORATORY CO., LTD.
2/10-11,14,55 Soi Prasert Manukit 29 Yaek 4, Prasert Manukit Rd., Ladphrao, Bangkok 10230
Tel. 02-578-0353-4 Fax: 02-578-2672 www.cal-laboratory.com E-mail:sale@cal-laboratory.com
CLC Accredited ISO/IEC 17025
ilac-MRA
ANAB ACCREDITED CALIBRATION AND DIMENSIONAL MEASUREMENT ACDM-2814

CERTIFICATE OF CALIBRATION

FOR

NOMENCLATURE	:	VIBRATION METER
MANUFACTURER	:	INSTANTEL
MODEL / TYPE	:	721A2501/721A2901
SERIAL NO.	:	UM12889/UM12889 [UAE.EFM.005/2561]
CLID. NO.	:	251801805
JOB CONTROL NO.	:	240608059620
CALIBRATION SERVICE	:	☑ IN-LABORATORY ☐ ON-SITE

CUSTOMER : UNITED ANALYST AND ENGINEERING CONSULTANT CO., LTD.
81 SOI UDOMSUK 41, SUKHUMVIT ROAD,
BANGCHAK, PHRAKHANONG, BANGKOK 10260

DATE OF RECEIVED : 08 June 2024 DATE OF ISSUED : 12 June 2024

The report of calibration shall not be reproduced except in full without approval of the Calibration Laboratory Co., Ltd.

Calibrated By : Suwit Phuanbusabong
Calibration Engineer

[redacted]

Approved By : Mongkol Yotsoontorn
Authorized Signatory
12 June 2024

This Calibration Certificate documents the traceability to national standards, which realize the units of measurement according to the International System of Units (SI)

Certificate No. Q24059620

F3-011-05/12-23

เอกสารไม่ควบคุม
@clccalibration

CALIBRATION LABORATORY CO., LTD.
2/10-11,14,55 Soi Prasert Manukit 29 Yaek 4, Prasert Manukit Rd., Ladphrao, Bangkok 10230
Tel. 02-578-0353-4 Fax: 02-578-2672 www.cal-laboratory.com E-mail:sale@cal-laboratory.com
CLC Accredited ISO/IEC 17025
ilac-MRA
ANAB ACCREDITED CALIBRATION AND DIMENSIONAL MEASUREMENT ACDM-2814

REPORT OF CALIBRATION

FOR

NOMENCLATURE	:	VIBRATION METER
MANUFACTURER	:	INSTANTEL
MODEL / TYPE	:	721A2501/721A2901
SERIAL NO.	:	UM12889/UM12889 [UAE.EFM.005/2561]
DATE OF CALIBRATION	:	11 June 2024

ENVIRONMENT CONDITIONS :

Temperature : (23 ± 2) °C **Relative Humidity :** (55 ± 15) %RH

PROCEDURE USED :

This instrument was calibrated under procedure No. **CLC-CPEE-08** based on **ISO 16063-21** as calibration guideline.
The calibration was performed by using Digital Multimeter, Programmable Timer/Counter,
Accelerometer and Measuring Amplifier which maintained by the Calibration Laboratory Co., Ltd.

REFERENCE STANDARD USED :

1. Digital Multimeter, Wavetek Model 1281 S/N. 29320.
2. Programmable Timer/Counter, Philips Model PM6680B S/N. SM607101.
3. Accelerometer with Measuring Amplifier, Bruel & Kjaer Model 8305, 2525 S/N. 397018, 2434988.

TRACEABILITY :

1. The measurements are traceable to International System of Units (SI), through Aeronautical Radio of Thailand Ltd.
Certificate No. 05-0316/23, Due Date 21 July 2025.
2. The measurements are traceable to International System of Units (SI), through Aeronautical Radio of Thailand Ltd.
Certificate No. 07-0050/24 , Due Date 13 May 2025 .
3. The measurements are traceable to International System of Units (SI), through National Institute of Metrology (Thailand)
Certificate No. AV-0052-23, Due Date 26 September 2024.

UNCERTAINTY :

The reported expanded uncertainty of measurement is stated as the standard uncertainty of measurement multiplied by the coverage factor k = 2,00 which for a normal distribution corresponds to a coverage probability of approximately 95 %.
It has been evaluated according to the "Evaluation of the Uncertainty of Measurement in Calibration (EA-4/02 M:2022)"

เอกสารไม่ควบคุม
@clccalibration

CALIBRATION LABORATORY CO., LTD.
2/10-11,14,55 Soi Prasert Manukit 29 Yaek 4, Prasert Manukit Rd., Ladphrao, Bangkok 10230
Tel. 02-578-0353-4 Fax: 02-578-2672 www.cal-laboratory.com E-mail:sale@cal-laboratory.com
CLC Accredited ISO/IEC 17025
ilac-MRA
ANAB ACCREDITED CALIBRATION AND DIMENSIONAL MEASUREMENT ACDM-2814

CONDITION OF CALIBRATION ITEM : RECEIVED IN GOOD OPERATIONAL CONDITION

MEASUREMENT RESULTS : (X) without adjustment ( ) adjustment

CALIBRATION DATA

1. ACCELERATION RESULT

Test point		Mode	STD Reading	DUC Reading	Correction	Uncertainty
(g)	(frequency)		(g)	(g)	(g)	± (% of rdg.)
0.3	50 Hz	peak	0.300	0.297	+0.003	1.9
0.4	50 Hz		0.400	0.395	+0.005	1.6
0.5	50 Hz		0.500	0.493	+0.007	1.6
0.6	50 Hz		0.600	0.591	+0.009	2.5
0.7	50 Hz		0.700	0.690	+0.010	2.5
0.3	100 Hz	peak	0.300	0.301	-0.001	1.9
0.4	100 Hz		0.400	0.402	-0.002	1.6
0.5	100 Hz		0.500	0.503	-0.003	1.6
0.6	100 Hz		0.600	0.604	-0.004	2.5
0.7	100 Hz		0.700	0.704	-0.004	2.5

2. VELOCITY RESULT

Test point		Mode	STD Reading	DUC Reading	Correction	Uncertainty
(mm/s)	(frequency)		(mm/s)	(mm/s)	(mm/s)	± (% of rdg.)
3	50 Hz	peak	3.000	3.003	-0.003	1.8
4	50 Hz		4.000	4.008	-0.008	1.8
5	50 Hz		5.000	5.016	-0.016	1.8
6	50 Hz		6.000	6.029	-0.029	1.8
7	50 Hz		7.000	7.036	-0.036	1.8
*3	100 Hz	peak	3.000	3.009	-0.009	1.6
*4	100 Hz		4.000	4.018	-0.018	1.6
*5	100 Hz		5.000	5.023	-0.023	1.6
*6	100 Hz		6.000	6.031	-0.031	1.5
*7	100 Hz		7.000	7.049	-0.049	1.5

เอกสารไม่ควบคุม
@clccalibration

CALIBRATION LABORATORY CO., LTD.
2/10-11,14,55 Soi Prasert Manukit 29 Yaek 4, Prasert Manukit Rd., Ladphrao, Bangkok 10230
Tel. 02-578-0353-4 Fax: 02-578-2672 www.cal-laboratory.com E-mail:sale@cal-laboratory.com

CLC Accredited ISO/IEC 17025

ilac-MRA

ANAB ACCREDITED CALIBRATION AND DIMENSIONAL MEASUREMENT ACDM-2814

CALIBRATION DATA

3. DISPLACEMENT RESULT

Test point		Mode	STD Reading	DUC Reading	Correction	Uncertainty
(mm)	(frequency)		(mm)	(mm)	(mm)	± (% of rdg.)
0.03	50 Hz	peak	0.030	0.030	0.000	2.5
0.04	50 Hz		0.040	0.040	0.000	2.1
0.05	50 Hz		0.050	0.050	0.000	1.9
0.06	50 Hz		0.060	0.060	0.000	1.8
0.07	50 Hz		0.070	0.071	-0.001	1.8
0.03	100 Hz	peak	0.030	0.030	0.000	2.5
0.04	100 Hz		0.040	0.040	0.000	2.1
0.05	100 Hz		0.050	0.050	0.000	1.9
0.06	100 Hz		0.060	0.061	-0.001	1.8
0.07	100 Hz		0.070	0.071	-0.001	1.8

Note. The Scope of Accredited ANAB Certificate No. ACDM-2814 Version 012 Page 1,2 of 67

* means Calibrations marked " Not ANAB Accredited " in this Certificate have been included for completeness.

This report is valid for the above stated instrument/s only.

End of Certificate

เอกสารไม่ควบคุม

@clccalibration

INNOVATIVE INSTRUMENT CALIBRATION LAB
INNOVATIVE INSTRUMENT CO., LTD. HEAD OFFICE
7/139 MOO 13, SOI SUNTINAKORN 11 TAMBON BANG KAEO,
AMPHOE BANG PHLI SAMUT PRAKAN PROVINCE 10540 THAILAND
TEL: (6630-2116-5860-1 FAX: (6630-2116-7140

INNOVATIVE INSTRUMENT CO., LTD.

ilac-MRA

ANAB ACCREDITED CALIBRATION LABORATORY AC-2961

Certificate of Calibration

Customer

Name : UNITED ANALYST AND ENGINEERING CONSULTANT CO.,LTD.

Address : 81 Soi Udomsuk 41, Sukhumvit Road, Bangchak, Prakanong, Bangkok 10260

Certificate No : 24-ACT-086

Request No : Req-2024-1364

Unit Under Calibration Details

Measurement item : Acoustic Calibrator
Manufacturer : LARSON DAVIS
Model : CAL150
Serial Number : 6171
ID : UAE.EFM.117/2562

Class : 2
Range : 94 , 114 dB / 1000 Hz
Instrument Status : Used

Calibration Environment and Details

Temperature : (23 ±2 °C)
Humidity : (50 ± 20 %RH)
Barometric Pressure : (1013 ±10.0 hPa)
Received Date : 20 June 2024
Calibration Date : 25 June 2024
Location of Calibration : LAB 1 Acoustic
Calibration Procedure : In-house method CP-ACT-02 based on IEC 60942:2017 Electroacoustics - Sound calibrators

Reference Standard	Model	Serial Number	Traceable	Due Calibration
Sound Calibrator	SV 35A	58079	EEI	12 June 2025
THD Multimeter	2015	1047765	NIMT	16 January 2025

Traceability : This certificate providoes traceability of measurement to recognized national standard, and to the realization of the international System of Units (SI).

Note

The reported uncertainty is based on standard uncertainty multiplied by the Coverage Factor k =2, providing a level of confidence approximately 95 %.

Calibrated By : [redacted]
Mr. Noppadon Luangart
Service Calibration Engineer

Approved By : [redacted]
Mr. Pacit Mathavorn
Calibration Engineer Supervisor

Issue Date : 25 June 2024

The results related only to the item calibrated. The certificate shall not be reproduced except in full, without written approval of the Innovative Instrument Co.,Ltd.

เอกสารไม่ควบคุม

INNOVATIVE INSTRUMENT CALIBRATION LAB
INNOVATIVE INSTRUMENT CO., LTD. HEAD OFFICE
7 139 MOO 13, SOI SUNTINAKORN 11 TAMBON BANG KAEO,
AMPHOE BANG PHLI SAMUT PRAKAN PROVINCE 10540 THAILAND
TEL: 66(0)-2116-5860-1 FAX: 66(0)-2116-7140

Certificate No : 24-ACT-086

Request No : Req-2024-1364

Sound pressure level **Calibration Results :** Without Adjustment

Calibration Range (dB)	Without Adjustment (dB)		Adjustment (dB)		Uncertainty (± dB)	Acceptance limit Class 2 (± dB)	Result
	Measured	Deviated value	Measured	Deviated value			
94 dB / 1000 Hz	93.99	-0.01	-	-	0.13	0.40	Pass
114 dB / 1000 Hz	114.02	0.02	-	-	0.14	0.40	Pass

Frequency of Sound pressure level

Calibration Range (Hz)	Without Adjustment		Adjustment		Uncertainty (± %)	Acceptance limit Class 2 (± %)	Result
	Measured (Hz)	Deviated	Measured (Hz)	Deviated			
94 dB / 1000 Hz	1000.00	0.00	-	-	0.01	1.7	Pass
114 dB / 1000 Hz	1000.00	0.00	-	-	0.01	1.7	Pass

Total Harmonic Distortion plus Noise of Sound pressure level (THD+N %)

Calibration Range (Hz)	Without Adjustment	Adjustment	Uncertainty (± %)	Acceptance limit Class 2 (± %)	Result
	Measured (%)	Measured (%)			
94 dB / 1000 Hz	0.05	-	0.40	3.0	Pass
114 dB / 1000 Hz	0.30	-	0.40	3.0	Pass

Note :

Function	Maximum-permitted Uncertainty of measurement
Sound pressure level	0.35 dB
Frequency	0.20%
Total distortion+noise	1.00%

- Acceptance limit was IEC60942:2017 Class 1
- The calibration results exclude the calibrator pressure correction
- The calibration results exclude the microphone volume correction

เอกสารไม่ควบคุม

The results related only to the item calibrated. The certificate shall not be reproduced except in full, without written approval of the Innovative Instrument Co., Ltd.

INNOVATIVE INSTRUMENT CALIBRATION LAB
INNOVATIVE INSTRUMENT CO., LTD. HEAD OFFICE
7 139 MOO 13, SOI SUNTINAKORN 11 TAMBON BANG KAEO,
AMPHOE BANG PHLI SAMUT PRAKAN PROVINCE 10540 THAILAND
TEL: 66(0)-2116-5860-1 FAX: 66(0)-2116-7140

Certificate No : 24-ACT-086

Request No : Req-2024-1364

Decision Rule for Statements of Conformity

The standard decision rule employed for the statements of conformity to each calibration result will be applied using ILAC-G8:09/2019; Guidelines on the Reporting of Compliance with Specification as following Fig. and statements

Pass = The measurement result plus the expanded uncertainty with a 95% coverage probability were within the limit.

Pass[1] = The measurement result was within the limit. However, a portion of the expanded uncertainty of measurement at 95% exceeds the limit.

Fail[1] = The measurement result was out of the limit. However, a portion of the expanded uncertainty of measurement at 95% is within the limit.

Fail = The measurement result plus the expanded uncertainty with a 95% coverage probability were outside the limit.

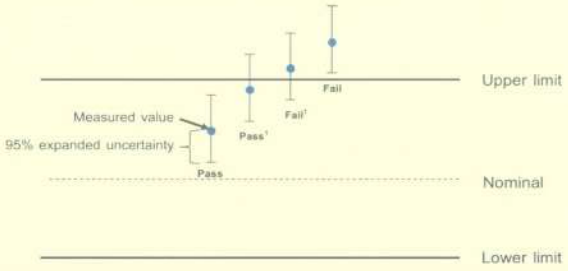

End of Calibration

เอกสารไม่ควบคุม

The results related only to the item calibrated. The certificate shall not be reproduced except in full, without written approval of the Innovative Instrument Co., Ltd.

FM-708-ACT-02 Rev.03 Issue date 5/6/24

INNOVATIVE INSTRUMENT CALIBRATION LAB
INNOVATIVE INSTRUMENT CO., LTD. HEAD OFFICE
7/139 MOO 13, SOI SUNTINAKORN 11 TAMBON BANG KAEO,
AMPHOE BANG PHLI SAMUT PRAKAN PROVINCE 10540 THAILAND
TEL: (6610-2116-5860-1 FAX: (6610-2116-7140

Certificate of Calibration

Customer

Name : UNITED ANALYST AND ENGINEERING CONSULTANT CO.,LTD. **Certificate No :** 24-SLM-214

Address : 81 Soi Udomsuk 41, Sukhumvit Road, Bangchak, Prakanong, Bangkok 10260 **Request No :** Req-2024-1379

Unit Under Calibration Details

Measurement item : Sound Level Meter
Manufacturer : Larson Davis
Model : LxT2
Serial Number : 0005398
ID : UAE.EFM.035/2564
Resolution : 0.1 dB

Microphone Class : 2
Microphone Model : 375A04
Microphone S/N : 328675
Preamplifier Model : PRMLxT2C
Preamplifier S/N : 073793
Instrument Status : Used

Calibration Environment and Details

Temperature : 23 °C ± 2 °C
Humidity : 50 %RH ± 20 %RH
Barometric Pressure : 1013 hPa ± 10 hPa
Received Date : 24 June 2024
Calibrated Date : 2 July 2024
Calibration Procedure : In-house method CP-SLM-01 based on IEC 61672-3 : 2013 Electroacoustics - Sound level meters - Part 3: Periodic tests
Location of Calibration : Lab Acoustic

Reference Standard

Instrument	Brand	Model	SN.	Due calibration	Tracebility
Standard Microphone	GRAS	40AN	188273	20 August 2024	GRAS
Multifrequency Calibrator	Quest	Quest-cal	EFA000234	26 July 2024	TSI
Audio Generator	Svantek	Svan401	131	8 October 2024	WK Electric

Note

The reported uncertainty is based on standard uncertainty multiplied by the Coverage Factor k = 2, providing a level of confidence approximately 95 %.

Calibrated By : [redacted]
Mr. Noppadon Luangart
Service Calibration Engineer

Approved By : [redacted]
Mr. Pacit Mathavorn
Calibration Engineer Supervisor

Issue Date : 2 July 2024

เอกสารไม่ควบคุม

The results related only to the item calibrated. The certificate shall not be reproduced except in full, without written approval of the Calibration Laboratory.

INNOVATIVE INSTRUMENT CALIBRATION LAB
INNOVATIVE INSTRUMENT CO., LTD. HEAD OFFICE
7/139 MOO 13, SOI SUNTINAKORN 11 TAMBON BANG KAEO,
AMPHOE BANG PHLI SAMUT PRAKAN PROVINCE 10540 THAILAND
TEL: (6610-2116-5860-1 FAX: (6610-2116-7140

Certificate No : 24-SLM-214
Request No : Req-2024-1379

1. Indication at the calibration check frequency

UUC Setting	Nominal	Before Adjust		After Adjust		UNCERTAINTY	Acceptance Limit	Result
FAST / A / 37-139	Level	UUC	ERR	UUC	ERR			
Calibrator Setting	(dB)	(dB)	(dB)	(dB)	(dB)	(± dB)	(± dB)	
1000 Hz 114 dB	113.76	114.0	0.24	113.8	+0.04	0.20	0.30	Pass

Note : Absolute sensitivity was established by the use of Sound Calibrator Brand SVANTEK, Model SV 35A, SN. 58079

2. Self-generated noise, Microphone installed

UUC Setting	Measured	UNCERTAINTY
FAST / 37-139		
UUC Weighting	(dB)	(± dB)
A	28.8	0.10

3. Self-generated noise, Microphone replaced by the electrical input signal device

UUC Setting	Measured	UNCERTAINTY
FAST / 37-139		
UUC Weighting	(dB)	(± dB)
A	28.1	0.10
C	27.9	0.10
Z	32.1	0.10

4. Acoustic signal test of frequency weightings (Without Windscreen)

UUC Setting	Deviation from various Frequency Weighting Respone curve			UNCERTAINTY	Acceptance Limit	Result
FAST / 37-139	A	C	Z			
STD Setting	(dB)	(dB)	(dB)	(± dB)	(± dB)	
125 Hz	-0.1	0.1	0.1	0.60	1.5	Pass
1000 Hz	0.0	0.0	0.0	0.60	1.0	Pass
4000 Hz	0.6	0.6	0.6	0.60	3.0	Pass
8000 Hz	0.5	0.4	0.4	0.70	5.0	Pass

เอกสารไม่ควบคุม

The results related only to the item calibrated. The certificate shall not be reproduced except in full, without written approval of the Calibration Laboratory.

FM-708-SLM-01 Rev.04 Issue date 5/6/24

INNOVATIVE INSTRUMENT CALIBRATION LAB
INNOVATIVE INSTRUMENT CO., LTD. HEAD OFFICE
7 139 MOO 13, SOI SUNTINAKORN 11 TAMBON BANG KAEO,
AMPHOE BANG PHLI SAMUT PRAKAN PROVINCE 10540 THAILAND
TEL: 66(0)-2116-5860-1 FAX: 66(0)-2116-7140

Certificate No : 24-SLM-214

Request No : Req-2024-1379

5. Electrical signal test of frequency weightings, Weighting network respone with relative to 1 kHz

UUC Setting	Deviation from various Frequency Weighting Respone curve			UNCERTAINTY	Acceptance Limit	Result
FAST / 37-139						
STD Setting	A (dB)	C (dB)	Z (dB)	(± dB)	(± dB)	
63 Hz	-0.1	0.0	0.0	0.20	2.0	Pass
125 Hz	-0.1	0.0	0.0		1.5	Pass
250 Hz	-0.1	0.0	0.0		1.5	Pass
500 Hz	0.0	0.0	0.0		1.5	Pass
1000 Hz	0.0	0.0	0.0		1.0	Pass
2000 Hz	0.1	0.1	0.0		2.0	Pass
4000 Hz	0.0	0.0	0.1		3.0	Pass
8000 Hz	0.0	0.0	0.1		5.0	Pass
16000 Hz	0.0	0.0	-0.1		+5, -INF.	Pass

6. Frequency and time weightings at 1kHz

UUC Setting	STD	Measured		UNCERTAINTY	Acceptance Limit	Result
FAST / 37-139	REF	UUC	ERR			
UUC Weighting	(dB)	(dB)	(dB)	(± dB)	(± dB)	
A	114.00	114.0	0.0	0.20	0.20	Pass
C	114.00	114.0	0.0		0.20	Pass
Z	114.00	114.0	0.0		0.20	Pass

UUC Setting	STD	Measured		UNCERTAINTY	Acceptance Limit	Result
37-139 / A	REF	UUC	ERR			
UUC Time Respone	(dB)	(dB)	(dB)	(± dB)	(± dB)	
Fast	114.00	114.0	0.0	0.20	0.10	Pass1
Slow	114.00	114.0	0.0		0.10	Pass1
Leq	114.00	114.0	0.0		0.10	Pass1

The results related only to the item calibrated. The certificate shall not be reproduced except in full, without written approval of the laboratory.

เอกสารไม่ควบคุม

INNOVATIVE INSTRUMENT CALIBRATION LAB
INNOVATIVE INSTRUMENT CO., LTD. HEAD OFFICE
7 139 MOO 13, SOI SUNTINAKORN 11 TAMBON BANG KAEO,
AMPHOE BANG PHLI SAMUT PRAKAN PROVINCE 10540 THAILAND
TEL: 66(0)-2116-5860-1 FAX: 66(0)-2116-7140

Certificate No : 24-SLM-214

Request No : Req-2024-1379

7. Long Term Stability

UUC Setting	Measured	UNCERTAINTY	Acceptance Limit	Result
FAST / A / 37-139	UUC			
STD Setting	(dB)	(± dB)	(± dB)	
Initial	114.0			
Final	114.0			
Deviated	0.0	0.10	0.30	Pass

8. Level linearity on the reference level range

UUC Setting	Anticipated	Deviation		UNCERTAINTY	Acceptance Limit	Result
FAST / A / 37-139	REF	UUC	ERR			
STD dB	(dB)	(dB)	(dB)	(± dB)	(± dB)	
139.00	139	139.0	0.0	0.30	1.1	Pass
134.00	134	134.0	0.0		1.1	Pass
129.00	129	129.0	0.0		1.1	Pass
124.00	124	124.0	0.0		1.1	Pass
119.00	119	119.0	0.0		1.1	Pass
114.00	114	114.0	0.0		1.1	Pass
109.00	109	109.0	0.0		1.1	Pass
104.00	104	104.0	0.0		1.1	Pass
99.00	99	99.0	0.0		1.1	Pass
94.00	94	93.9	-0.1		1.1	Pass
89.00	89	88.9	-0.1		1.1	Pass
84.00	84	83.9	-0.1		1.1	Pass
79.00	79	78.9	-0.1		1.1	Pass
74.00	74	73.9	-0.1		1.1	Pass
69.00	69	68.9	-0.1		1.1	Pass
64.00	64	63.9	-0.1		1.1	Pass
59.00	59	58.9	-0.1		1.1	Pass
54.00	54	53.9	-0.1		1.1	Pass
49.00	49	49.0	0.0		1.1	Pass
44.00	44	44.0	0.0		1.1	Pass
39.00	39	39.3	0.3		1.1	Pass
38.00	38	38.4	0.4		1.1	Pass

The results related only to the item calibrated. The certificate shall not be reproduced except in full, without written approval of the laboratory.

เอกสารไม่ควบคุม

FM-708-SLM-01 Rev.04 Issue date 5/6/24

INNOVATIVE INSTRUMENT CALIBRATION LAB
INNOVATIVE INSTRUMENT CO., LTD. HEAD OFFICE
7 139 MOO 13, SOI SUNTINAKORN 11 TAMBON BANG KAEO,
AMPHOE BANG PHLI SAMUT PRAKAN PROVINCE 10540 THAILAND
TEL.: 66(0)-2116-5860-1 FAX: 66(0)-2116-7140

Certificate No : 24-SLM-214

Request No : Req-2024-1379

9. Level linearity including the level range control

UUC Setting	STD	Measured		UNCERTAINTY	Acceptance	Result
FAST / A	REF	UUC	ERR		Limit	
UUC Range	(dB)	(dB)	(dB)	(± dB)	(± dB)	
37-139	43.60	43.7	0.1	0.30	1.1	Pass
	114	114.0	0.0		1.1	Pass

10. Tone burst response

UUC Setting	STD	Anticipated	Measured		UNCERTAINTY	Acceptance	Result
A / 37-139	Toneburst	Ref	UUC	ERR		Limit	
UUC Time Respone	(ms)	(dB)	(dB)	(dB)	(± dB)	(± dB)	
Fast	200	135.0	135.0	0.0	0.20	1.0	Pass
	2	118.0	117.8	-0.2		+1.0, -2.5	Pass
	0.25	109.0	108.6	-0.4		+1.5, -5.0	Pass
Slow	200	128.6	128.5	-0.1		1.0	Pass
	2	109.0	108.9	-0.1		+1.0, -5.0	Pass
SEL	200	129.0	129.0	0.0		1.0	Pass
	2	109.0	109.0	0.0		+1.0, -2.5	Pass
	0.25	100.0	99.8	-0.2		+1.5, -5.0	Pass

11. Peak C Sound level

UUC Setting	Anticipated	Measured		UNCERTAINTY	Acceptance	Result
FAST / C / 95-142	REF	UUC	ERR		Limit	
STD Setting	(dB)	(dB)	(dB)	(± dB)	(± dB)	
Complete cycle	137.4	136.7	-0.70	0.20	3.0	Pass
Positive half cycle	136.4	136.2	-0.20		2.0	Pass
Negative half cycle	136.4	136.2	-0.20		2.0	Pass

เอกสารไม่ควบคุม

The results related only to the item calibrated. The certificate shall not be reproduced except in full, without written approval of

INNOVATIVE INSTRUMENT CALIBRATION LAB
INNOVATIVE INSTRUMENT CO., LTD. HEAD OFFICE
7 139 MOO 13, SOI SUNTINAKORN 11 TAMBON BANG KAEO,
AMPHOE BANG PHLI SAMUT PRAKAN PROVINCE 10540 THAILAND
TEL.: 66(0)-2116-5860-1 FAX: 66(0)-2116-7140

Certificate No : 24-SLM-214

Request No : Req-2024-1379

12. Overload indication

UUC Setting	Measured	UNCERTAINTY	Acceptance	Result
FAST / A / 37-139	UUC		Limit	
STD Setting	(dB)	(± dB)	(± dB)	
Positive one-half cycle	142.0			
Negative one-half cycle	142.1			
Deviated	-0.1	0.20	1.5	Pass

13. High Level Stability

UUC Setting	Measured	UNCERTAINTY	Acceptance	Result
FAST / A / 37-139	UUC		Limit	
STD Setting	(dB)	(± dB)	(± dB)	
Initial	138.0			
Final	138.0			
Deviated	0.0	0.10	0.30	Pass

Note :

Function	Maximum-permitted Uncertainty of measurement
1. Indication at the calibration check frequency	Not applicable
2. Self-generated noise, Microphone installed	Not applicable
3. Self-generated noise, Microphone replaced by the electrical input signal device	Not applicable
4. Acoustic signal test of frequency weightings at 10 Hz to 4 kHz	0.60 dB
4. Acoustic signal test of frequency weightings at >4 kHz to 10 kHz	0.70 dB
5. Electrical signal test of frequency weightings, Weighting network respone with relative to 1 kHz	0.20 dB
6. Frequency and time weightings at 1kHz	0.20 dB
7. Long Term Stability	0.10 dB
8. Level linearity on the reference level range	0.30 dB
9. Level linearity including the level range control	0.30 dB
10. Tone burst response	0.30 dB
11. Peak C Sound level	0.35 dB
12. Overload indication	0.25 dB
13. High Level Stability	0.10 dB

- Acceptance limit and Maximum-permitted Uncertainty was IEC 61672-1:2013

เอกสารไม่ควบคุม

The results related only to the item calibrated. The certificate shall not be reproduced except in full, without written approval of

INNOVATIVE INSTRUMENT CALIBRATION LAB
INNOVATIVE INSTRUMENT CO., LTD. HEAD OFFICE
7 139 MOO 13, SOI SUNTINAKORN 11 TAMBON BANG KAEO,
AMPHOE BANG PHLI SAMUT PRAKAN PROVINCE 10540 THAILAND
TEL: 16610-2116-5860-1 FAX: 16610-2116-7140

Certificate No : 24-SLM-214

Request No : Req-2024-1379

Decision Rule for Statements of Conformity

The standard decision rule employed for the statements of conformity to each calibration result will be applied using ILAC-G8:09/2019: Guidelines on the Reporting of Compliance with Specification as following Fig. and statements

Pass = The measurement result plus the expanded uncertainty with a 95% coverage probability were within the limit.

Pass[1] = The measurement result was within the limit. However, a portion of the expanded uncertainty of measurement at 95% exceeds the limit.

Fail[1] = The measurement result was out of the limit. However, a portion of the expanded uncertainty of measurement at 95% is within the limit.

Fail = The measurement result plus the expanded uncertainty with a 95% coverage probability were outside the limit.

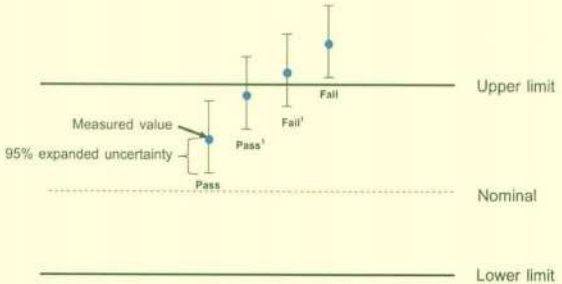

End of Certificate

The results related only to the item calibrated. The certificate shall not be reproduced except in full, without written approval of the Innovative Instrument Co., Ltd.

เอกสารไม่ควบคุม

ELECTRICAL AND ELECTRONICS INSTITUTE
FOUNDATION FOR INDUSTRIAL DEVELOPMENT
975 Moo 4, Bangpoo Industrial Estate, Soi 8, Sukhumvit Road km 37,
Phraek Sa, Mueang Samut Prakan, Samut Prakan 10280
Tel: +66 2709 4860 Fax: +66 2324 0917

NSC-TISI-TIS 17025
CALIBRATION 0119

Certificate No.: CP20240292EA
Operation No.: CP2024070255

Certificate of Calibration

Equipment:	Sound Level Meter
Manufacturer:	Larson Davis (Meter), PCB (Microphone), PCB (Preamplifier)
Model/Type:	LxT2 (Meter), 375B02 (Microphone), PRMLxT2B (Preamplifier)
Serial No.:	0005348 (Meter), 11800 (Microphone), 056140 (Preamplifier)
ID No.:	UAE.EFM.045/2563
Customer:	United Analyst and Engineering Consultant Co.,Ltd.
Address:	81 Soi Udomsuk 41, Sukhumvit Road, Bangchak Phrakhanong, Bangkok 10260
Received Date:	25 July 2024
Calibrated Date:	6 - 7 August 2024
Issued Date:	7 August 2024
Calibrated by:	Ms. Juntaporn Kunhakom

Approved by: [redacted]
(Mr. Sittichai Swaksuriyawong)
Group Manager

This report was prepared electronically using applicable electronic signature. Printing or copy of file are considered as a copy of the document.

The reported uncertainty of measurement was based on standard uncertainty multiplied by a coverage factor (k) providing a level of confidence of approximately 95%. This certificate may not be reproduced other than in full except with the prior written approval of the Electrical and Electronics Institute, Foundation for Industrial Development.

เอกสารไม่ควบคุม

Certificate No.: CP20240292EA

Calibration Report

Equipment: Sound Level Meter
Manufacturer: Larson Davis (Meter), PCB (Microphone), PCB (Preamplifier)
Model/Type: LxT2 (Meter), 375B02 (Microphone), PRMLxT2B (Preamplifier)
Serial No.: 0005348 (Meter), 11800 (Microphone), 056140 (Preamplifier)
ID No.: UAE.EFM.045/2563
Ambient Temperature: (23 ± 2) °C
Relative Humidity: (50 ± 15) %
Pressure: (101.3 ± 1.5) kPa
Method of Calibration :-
IEC 61672-3:2013.

Condition of this result of calibration

1. Reference standards instrument :-

	Instrument	Model	Serial No.	Cert. No.	Due Date
1)	Standard microphone	4180	2787490	AA-1012-23	12 November 2024
2)	Arbitrary Function Generator	AFG2021	C010063	CK20240048EA	23 June 2025
3)	Programmable Attenuator	PA5	2755	EF-0040-23	1 October 2024
4)	6.5 Digit precision multimeter	8846A	9610014	CB20230200EA	15 November 2024
5)	Pressure humidity and Temperature Transmitter	PTU301	L3950483	CL1-P240023 CD20240142EA	24 March 2025 12 June 2025
6)	Pressure humidity and Temperature Transmitter	PTU301	L3950484	CL1-P240030 CD20240143EA	11 April 2025 12 June 2025
7)	Performance Audio Analyzer	U8903B	MY56510003	CB20240035EB CK20230072EA	13 February 2025 13 September 2024

2. This result of calibration was found accurate as shown on date and place of calibration only.
3. This certification is traceable to the international system of unit maintained at :-
   Reference standards instrument for Acoustic function
   - National Institute of Metrology (Thailand)
   Reference standards instrument for Electrical function
   - National Institute of Metrology (Thailand)
   - Electrical and Electronics Institute; NSC Accredited Calibration No.0119

Result of Calibration:-

Function : 1. Indication at the calibration check frequency

Reference Acoustic Signal (dB)	Measured value (dB)	Deviation (dB)	Acceptance limits (dB)
-	-	-	-

เอกสารไม่ควบคุม

ELECTRICAL AND ELECTRONICS INSTITUTE
FOUNDATION FOR INDUSTRIAL DEVELOPMENT

Certificate No.: CP20240292EA

Calibration Report

Function : 2. Self-generated Noise
2.1 Microphone Installed

Measured value (dB)
31.6

2.2 Microphone replaced by the electrical input signal device

Frequency Weighting	Measured value (dB)
A-weighting	31.5
C-weighting	31.6
Z-weighting	36.6

Function : 3. Acoustical signal tests of frequency weightings (Without Windscreen)
Meter free-field acoustic response at a level of 84 dB.

Frequency (Hz)	Deviation from various Frequency Weighting Response Curve			
	C-Weighting (dB)	A-Weighting (dB)	Z-Weighting (dB)	Acceptance limits (dB)
125	0.3	0.2	0.2	±1.5
1000	-0.2	-0.2	-0.2	±1.0
8000	2.9	2.9	2.9	±5.0

Function : 4. Electrical signal tests of frequency weightings
Weighting network response with relative to 1 kHz.

Frequency (Hz)	Deviation from various Frequency Weighting Response Curve			
	C-Weighting (dB)	A-Weighting (dB)	Z-Weighting (dB)	Acceptance limits (dB)
63	0.0	0.0	0.0	±2.0
125	0.0	0.0	0.0	±1.5
250	0.0	0.0	0.0	±1.5
500	0.1	0.0	0.0	±1.5
1000	0.0	0.0	0.0	±1.0
2000	0.1	0.0	0.0	±2.0
4000	0.0	0.0	0.0	±3.0
8000	0.0	0.0	0.1	±5.0

Function : 5. Frequency and time weighting at 1 kHz
5.1 Frequency weighting at 1 kHz

Frequency Weighting	Measured value (dB)	Deviated value (dB)	Acceptance limits (dB)
C-weighting	94.0	0.0	±0.2
A-weighting	94.0	0.0	±0.2
Z-weighting	94.0	0.0	±0.2

เอกสารไม่ควบคุม

Certificate No.: CP20240292EA

Calibration Report

5.2 Time weighting at 1 kHz

Time Weighting	Measured value (dB)	Deviated value (dB)	Acceptance limits (dB)
Fast	94.0	0.0	±0.1
Slow	94.0	0.0	±0.1
LAeq	94.0	0.0	±0.1

Function : 6. Long-Term Stability

Long-term stability over 30 minutes, with steady 1 kHz signal at reference level.

Time Period to Apply Signal (min)	Reference SPL (dB)	Record SPL at Conclusion of Time Period (dB)	Deviated value (dB)	Acceptance limits (dB)
30	94.0	94.0	0.0	±0.3

Function : 7. Level Linearity on the reference level range

7.1 Level Linearity on the reference level range, Upper

Anticipated Value (dB)	Measured value (dB)	Deviated value (dB)	Acceptance limits (dB)
94.0	94.0	0.0	±1.1
99.0	99.0	0.0	±1.1
104.0	104.0	0.0	±1.1
109.0	109.0	0.0	±1.1
114.0	114.0	0.0	±1.1
119.0	119.0	0.0	±1.1
124.0	124.0	0.0	±1.1
129.0	129.0	0.0	±1.1
134.0	134.1	0.1	±1.1
139.0	139.1	0.1	±1.1
140.0	140.1	0.1	±1.1
141.0	141.1	0.1	±1.1
142.0	142.1	0.1	±1.1

เอกสารไม่ควบคุม

ELECTRICAL AND ELECTRONICS INSTITUTE
FOUNDATION FOR INDUSTRIAL DEVELOPMENT

Certificate No.: CP20240292EA

Calibration Report

7.2 Level Linearity on the reference level range, Lower

Anticipated Value (dB)	Measured value (dB)	Deviated value (dB)	Acceptance limits (dB)
94.0	94.0	0.0	±1.1
89.0	89.0	0.0	±1.1
84.0	84.0	0.0	±1.1
79.0	79.0	0.0	±1.1
74.0	74.0	0.0	±1.1
69.0	69.0	0.0	±1.1
64.0	64.0	0.0	±1.1
59.0	59.0	0.0	±1.1
54.0	54.0	0.0	±1.1
49.0	49.0	0.0	±1.1
44.0	44.1	0.1	±1.1
43.0	43.2	0.2	±1.1
42.0	42.3	0.3	±1.1
41.0	41.4	0.4	±1.1
40.0	40.5	0.5	±1.1

Function : 8. Tone burst response

Time Weighting	Tone burst duration, Tb (ms)	Measured value (dB)	Deviated value (dB)	Acceptance limits (dB)
Fast	200	136.0	0.0	±1.0
	2	118.8	-0.2	+1.0 ; -2.5
	0.25	109.7	-0.3	+1.5 ; -5.0
Slow	200	129.5	-0.1	±1.0
	2	109.9	-0.1	+1.0 ; -5.0
LAE	200	130.0	0.0	±1.0
	2	110.0	0.0	+1.0 ; -2.5
	0.25	100.9	-0.1	+1.5 ; -5.0

Function : 9. Peak C sound level

Number of cycles in test signal	Anticipated Value (dB)	Measured value (dB)	Deviated value (dB)	Acceptance limits (dB)
Complete cycle	135.4	134.8	-0.6	±3.0
Positive half cycle	134.4	134.1	-0.3	±2.0
Negative half cycle	134.4	134.1	-0.3	±2.0

Function : 10. Overload indication

Measured value (dB)		Deviated value (dB)	Acceptance limits (dB)
Positive one-half cycle	Negative one-half cycle		
145.3	145.2	-0.1	±1.5

เอกสารไม่ควบคุม

ELECTRICAL AND ELECTRONICS INSTITUTE
FOUNDATION FOR INDUSTRIAL DEVELOPMENT

Certificate No.: CP20240292EA

Calibration Report

Function : 11. High-Level Stability

High-level stability over 5 minutes, with steady 1 kHz signal, 1 dB below upper boundary.

Time Period to Apply Signal (min)	Reference SPL (dB)	Record SPL at Conclusion of Time Period (dB)	Deviated value (dB)	Acceptance limits (dB)
5	139.0	139.0	0.0	±0.3

Uncertainty of measurement

Function	Uncertainty (dB)	Maximum-permitted uncertainty of measurement (dB)
1) Indication at the calibration check frequency	0.30	Not applicable
2) Self-generated Noise	0.10	Not applicable
3) Acoustical signal tests of frequency weightings - Free-field sound pressure response level	0.30	0.60 (10Hz to 4kHz) 0.70 (>4kHz to 10kHz)
4) Electrical signal tests of frequency weightings	0.20	0.20
5) Frequency and time weighting at 1 kHz	0.20	0.20
6) Long-Term Stability	0.10	0.10
7) Level Linearity on the reference level range	0.30	0.30
8) Tone burst response	0.20	0.30
9) Peak C sound level	0.20	0.35
10) Overload indication	0.20	0.25
11) High-Level Stability	0.10	0.10

Remarks: 1. Indication at the calibration check frequency can not measured because customer does not provide a sound calibrator.
2. The acceptance limit is for the deviated value.
3. Acceptance limits was IEC61672-3:2013 Class 2.
4. The coverage factor k = 2.00

- - End of Report - -

เอกสารไม่ควบคุม

INNOVATIVE INSTRUMENT CALIBRATION LAB
INNOVATIVE INSTRUMENT CO., LTD. HEAD OFFICE
7/139 MOO 13, SOI SUNTINAKORN 11 TAMBON BANG KAEO,
AMPHOE BANG PHLI SAMUT PRAKAN PROVINCE 10540 THAILAND
TEL: (6610-2116-5860-1 FAX: (6610-2116-7140

ACCREDITED
CALIBRATION LABORATORY
AC-2901

Certificate of Calibration

Customer

Name : UNITED ANALYST AND ENGINEERING CONSULTANT CO.,LTD.
Certificate No : 24-SLM-237
Address : 81 Soi Udomsuk 41, Sukhumvit Road, Bangchak, Prakanong, Bangkok 10260
Request No : Req-2024-1456

Unit Under Calibration Details

Measurement item : Sound Level Meter
Manufacturer : Larson Davis
Model : LxT2
Serial Number : 0005393
ID : UAE.EFM.030/2564
Resolution : 0.1 dB
Microphone Class : 2
Microphone Model : 375A04
Microphone S/N : 329354
Preamplifier Model : PRMLxT2C
Preamplifier S/N : 073808
Instrument Status : Used

Calibration Environment and Details

Temperature : 23 °C ± 2 °C
Humidity : 50 %RH ± 20 %RH
Barometric Pressure : 1013 hPa ± 10 hPa
Received Date : 1 July 2024
Calibrated Date : 10 July 2024
Calibration Procedure : In-house method CP-SLM-01 based on IEC 61672-3 : 2013 Electroacoustics - Sound level meters - Part 3: Periodic tests
Location of Calibration : Lab Acoustic

Reference Standard

Instrument	Brand	Model	SN.	Due calibration	Tracebility
Standard Microphone	GRAS	40AN	188273	20 August 2024	GRAS
Multifrequency Calibrator	Quest	Quest-cal	EFA000234	26 July 2024	TSI
Audio Generator	Svantek	Svan401	131	8 October 2024	WK Electric

Note

The reported uncertainty is based on standard uncertainty multiplied by the Coverage Factor k = 2, providing a level of confidence approximately 95 %.

Calibrated By : [redacted]
Mr. Noppadon Luangart
Service Calibration Engineer

Approved By : [redacted]
Mr. Pacit Mathavorn
Calibration Engineer Supervisor

Issue Date : 10 July 2024

The results related only to the item calibrated. The certificate shall not be reproduced except in full, without written approval of t

เอกสารไม่ควบคุม

INNOVATIVE INSTRUMENT CALIBRATION LAB
INNOVATIVE INSTRUMENT CO., LTD. HEAD OFFICE
7 139 MOO 13, SOI SUNTINAKORN 11 TAMBON BANG KAEO,
AMPHOE BANG PHLI SAMUT PRAKAN PROVINCE 10540 THAILAN
TEL: 66(0)-2116-5860-1 FAX: 66(0)-2116-7140

Certificate No : 24-SLM-237

Request No : Req-2024-1456

1. Indication at the calibration check frequency

UUC Setting	Nominal	Before Adjust		After Adjust		UNCERTAINTY	Acceptance	Result
FAST / A / 37-139	Level	UUC	ERR	UUC	ERR		Limit	
Calibrator Setting	(dB)	(dB)	(dB)	(dB)	(dB)	(±dB)	(±dB)	
1000 Hz 114 dB	113.76	114.3	0.54	113.8	+0.04	0.20	0.30	Pass

Note : Absolute sensitivity was established by the use of Sound Calibrator Brand SVANTEK, Model SV 35A, SN. 58079

2. Self-generated noise, Microphone installed

UUC Setting	Measured	UNCERTAINTY
FAST / 37-139		
UUC Weighting	(dB)	(±dB)
A	28.7	0.10

3. Self-generated noise, Microphone replaced by the electrical input signal device

UUC Setting	Measured	UNCERTAINTY
FAST / 37-139		
UUC Weighting	(dB)	(±dB)
A	28.4	0.10
C	28.4	0.10
Z	32.9	0.10

4. Acoustic signal test of frequency weightings (Without Windscreen)

UUC Setting	Deviation from various Frequency Weighting Respone curve			UNCERTAINTY	Acceptance Limit	Result
FAST / 37-139	A	C	Z			
STD Setting	(dB)	(dB)	(dB)	(±dB)	(±dB)	
125 Hz	0.0	0.1	0.1	0.60	1.5	Pass
1000 Hz	0.0	0.0	0.0	0.60	1.0	Pass
4000 Hz	0.6	0.6	0.6	0.60	3.0	Pass
8000 Hz	0.3	0.3	0.4	0.70	5.0	Pass

The results related only to the item calibrated. The certificate shall not be reproduced except in full, without written approval of
เอกสารไม่ควบคุม

INNOVATIVE INSTRUMENT CALIBRATION LAB
INNOVATIVE INSTRUMENT CO., LTD. HEAD OFFICE
7 139 MOO 13, SOI SUNTINAKORN 11 TAMBON BANG KAEO,
AMPHOE BANG PHLI SAMUT PRAKAN PROVINCE 10540 THAILAN
TEL: 66(0)-2116-5860-1 FAX: 66(0)-2116-7140

Certificate No : 24-SLM-237

Request No : Req-2024-1456

5. Electrical signal test of frequency weightings, Weighting network respone with relative to 1 kHz

UUC Setting	Deviation from various Frequency Weighting Respone curve			UNCERTAINTY	Acceptance Limit	Result
FAST / 37-139						
STD Setting	A (dB)	C (dB)	Z (dB)	(±dB)	(±dB)	
63 Hz	-0.1	0.0	0.0		2.0	Pass
125 Hz	-0.1	0.0	0.0		1.5	Pass
250 Hz	-0.1	0.0	0.0		1.5	Pass
500 Hz	0.0	0.0	0.0		1.5	Pass
1000 Hz	0.0	0.0	0.0	0.20	1.0	Pass
2000 Hz	0.0	0.1	0.0		2.0	Pass
4000 Hz	0.0	0.0	0.0		3.0	Pass
8000 Hz	0.0	0.0	0.0		5.0	Pass
16000 Hz	-0.1	-0.1	-0.1		+5, -INF.	Pass

6. Frequency and time weightings at 1kHz

UUC Setting	STD	Measured		UNCERTAINTY	Acceptance Limit	Result
FAST / 37-139	REF	UUC	ERR			
UUC Weighting	(dB)	(dB)	(dB)	(±dB)	(±dB)	
A	114.00	114.0	0.0		0.20	Pass
C	114.00	114.0	0.0	0.20	0.20	Pass
Z	114.00	114.0	0.0		0.20	Pass

UUC Setting	STD	Measured		UNCERTAINTY	Acceptance Limit	Result
37-139 / A	REF	UUC	ERR			
UUC Time Respone	(dB)	(dB)	(dB)	(±dB)	(±dB)	
Fast	114.00	114.0	0.0		0.10	Pass1
Slow	114.00	114.0	0.0	0.20	0.10	Pass1
Leq	114.00	114.0	0.0		0.10	Pass1

The results related only to the item calibrated. The certificate shall not be reproduced except in full, without written approval of
เอกสารไม่ควบคุม

INNOVATIVE INSTRUMENT CALIBRATION LAB
INNOVATIVE INSTRUMENT CO., LTD. HEAD OFFICE
7 139 MOO 13, SOI SUNTINAKORN 11 TAMBON BANG KAEO,
AMPHOE BANG PHLI SAMUT PRAKAN PROVINCE 10540 THAILAND
TEL: 66(0)-2116-5860-1 FAX: 66(0)-2116-7140

Certificate No : 24-SLM-237

Request No : Req-2024-1456

7. Long Term Stability

UUC Setting	Measured	UNCERTAINTY	Acceptance Limit	Result
FAST / A / 37-139	UUC			
STD Setting	(dB)	(± dB)	(± dB)	
Initial	114.0			
Final	114.0			
Deviated	0.0	0.10	0.30	Pass

8. Level linearity on the reference level range

UUC Setting	Anticipated	Deviation		UNCERTAINTY	Acceptance Limit	Result
FAST / A / 37-139	REF	UUC	ERR			
STD dB	(dB)	(dB)	(dB)	(± dB)	(± dB)	
139.00	139	139.0	0.0	0.30	1.1	Pass
134.00	134	134.0	0.0		1.1	Pass
129.00	129	129.0	0.0		1.1	Pass
124.00	124	124.0	0.0		1.1	Pass
119.00	119	119.0	0.0		1.1	Pass
114.00	114	114.0	0.0		1.1	Pass
109.00	109	109.0	0.0		1.1	Pass
104.00	104	104.0	0.0		1.1	Pass
99.00	99	99.0	0.0		1.1	Pass
94.00	94	94.0	0.0		1.1	Pass
89.00	89	89.0	0.0		1.1	Pass
84.00	84	84.0	0.0		1.1	Pass
79.00	79	79.0	0.0		1.1	Pass
74.00	74	74.0	0.0		1.1	Pass
69.00	69	69.0	0.0		1.1	Pass
64.00	64	64.0	0.0		1.1	Pass
59.00	59	59.0	0.0		1.1	Pass
54.00	54	54.0	0.0		1.1	Pass
49.00	49	49.0	0.0		1.1	Pass
44.00	44	44.1	0.1		1.1	Pass
39.00	39	39.4	0.4		1.1	Pass
38.00	38	38.5	0.5		1.1	Pass

The results related only to the item calibrated. The certificate shall not be reproduced except in full, without written approval of t
เอกสารไม่ควบคุม

INNOVATIVE INSTRUMENT CALIBRATION LAB
INNOVATIVE INSTRUMENT CO., LTD. HEAD OFFICE
7 139 MOO 13, SOI SUNTINAKORN 11 TAMBON BANG KAEO,
AMPHOE BANG PHLI SAMUT PRAKAN PROVINCE 10540 THAILAND
TEL: 66(0)-2116-5860-1 FAX: 66(0)-2116-7140

Certificate No : 24-SLM-237

Request No : Req-2024-1456

9. Level linearity including the level range control

UUC Setting	STD	Measured		UNCERTAINTY	Acceptance Limit	Result
FAST / A	REF	UUC	ERR			
UUC Range	(dB)	(dB)	(dB)	(± dB)	(± dB)	
37-139	43.80	43.9	0.1	0.30	1.1	Pass
	114	114.0	0.0		1.1	Pass

10. Tone burst response

UUC Setting	STD	Anticipated	Measured		UNCERTAINTY	Acceptance Limit	Result
A / 37-139	Toneburst	Ref	UUC	ERR			
UUC Time Respone	(ms)	(dB)	(dB)	(dB)	(± dB)	(± dB)	
Fast	200	135.0	134.9	-0.1	0.20	1.0	Pass
	2	118.0	117.9	-0.1		+1.0, -2.5	Pass
	0.25	109.0	108.7	-0.3		+1.5, -5.0	Pass
Slow	200	128.6	128.4	-0.2		1.0	Pass
	2	109.0	108.8	-0.2		+1.0, -5.0	Pass
SEL	200	129.0	129.0	0.0		1.0	Pass
	2	109.0	109.1	+0.1		+1.0, -2.5	Pass
	0.25	100.0	99.9	-0.1		+1.5, -5.0	Pass

11. Peak C Sound level

UUC Setting	Anticipated	Measured		UNCERTAINTY	Acceptance Limit	Result
FAST / C / 95-142	REF	UUC	ERR			
STD Setting	(dB)	(dB)	(dB)	(± dB)	(± dB)	
Complete cycle	137.4	136.8	-0.60	0.20	3.0	Pass
Positive half cycle	136.4	136.2	-0.20		2.0	Pass
Negative half cycle	136.4	136.2	-0.20		2.0	Pass

The results related only to the item calibrated. The certificate shall not be reproduced except in full, without written approval of t
เอกสารไม่ควบคุม

FM-708-SLM-01 Rev.04 Issue date 5/6/24

INNOVATIVE INSTRUMENT CALIBRATION LAB
INNOVATIVE INSTRUMENT CO., LTD. HEAD OFFICE
7 139 MOO 13, SOI SUNTINAKORN 11 TAMBON BANG KAEO,
AMPHOE BANG PHLI SAMUT PRAKAN PROVINCE 10540 THAILAND
TEL: 66(0)-2116-5860-1 FAX: 66(0)-2116-7140

Certificate No : 24-SLM-237

Request No : Req-2024-1456

12. Overload indication

UUC Setting	Measured	UNCERTAINTY	Acceptance Limit	Result
FAST / A / 37-139	UUC			
STD Setting	(dB)	(± dB)	(± dB)	
Positive one-half cycle	142.6			
Negative one-half cycle	142.6			
Deviated	0.0	0.20	1.5	Pass

13. High Level Stability

UUC Setting	Measured	UNCERTAINTY	Acceptance Limit	Result
FAST / A / 37-139	UUC			
STD Setting	(dB)	(± dB)	(± dB)	
Initial	138.0			
Final	138.0			
Deviated	0.0	0.10	0.30	Pass

Note :

Function	Maximum-permitted Uncertainty of measurement
1. Indication at the calibration check frequency	Not applicable
2. Self-generated noise, Microphone installed	Not applicable
3. Self-generated noise, Microphone replaced by the electrical input signal device	Not applicable
4. Acoustic signal test of frequency weightings at 10 Hz to 4 kHz	0.60 dB
4. Acoustic signal test of frequency weightings at >4 kHz to 10 kHz	0.70 dB
5. Electrical signal test of frequency weightings, Weighting network respone with relative to 1 kHz	0.20 dB
6. Frequency and time weightings at 1kHz	0.20 dB
7. Long Term Stability	0.10 dB
8. Level linearity on the reference level range	0.30 dB
9. Level linearity including the level range control	0.30 dB
10. Tone burst response	0.30 dB
11. Peak C Sound level	0.35 dB
12. Overload indication	0.25 dB
13. High Level Stability	0.10 dB

- Acceptance limit and Maximum-permitted Uncertainty was IEC 61672-1:2013

The results related only to the item calibrated. The certificate shall not be reproduced except in full, without written approval of

เอกสารไม่ควบคุม

INNOVATIVE INSTRUMENT CALIBRATION LAB
INNOVATIVE INSTRUMENT CO., LTD. HEAD OFFICE
7 139 MOO 13, SOI SUNTINAKORN 11 TAMBON BANG KAEO,
AMPHOE BANG PHLI SAMUT PRAKAN PROVINCE 10540 THAILAND
TEL: 66(0)-2116-5860-1 FAX: 66(0)-2116-7140

Certificate No : 24-SLM-237

Request No : Req-2024-1456

Decision Rule for Statements of Conformity

The standard decision rule employed for the statements of conformity to each calibration result will be applied using ILAC-G8:09/2019; Guidelines on the Reporting of Compliance with Specification as following Fig. and statements

Pass = The measurement result plus the expanded uncertainty with a 95% coverage probability were within the limit.

Pass^{1} = The measurement result was within the limit. However, a portion of the expanded uncertainty of measurement at 95% exceeds the limit.

Fail^{1} = The measurement result was out of the limit. However, a portion of the expanded uncertainty of measurement at 95% is within the limit.

Fail = The measurement result plus the expanded uncertainty with a 95% coverage probability were outside the limit.

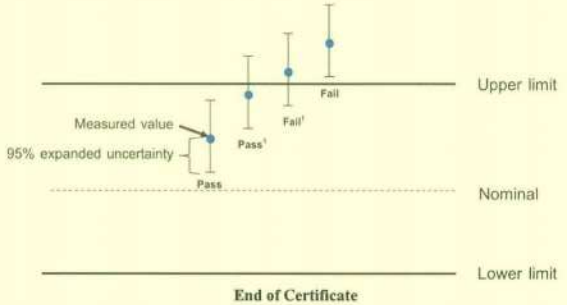

End of Certificate

The results related only to the item calibrated. The certificate shall not be reproduced except in full, without written approval of

เอกสารไม่ควบคุม

FM-708-SLM-01 Rev.04 Issue date 5/6/24

ELECTRICAL AND ELECTRONICS INSTITUTE
FOUNDATION FOR INDUSTRIAL DEVELOPMENT
975 Moo 4, Bangpoo Industrial Estate, Soi 8, Sukhumvit Road km 37,
Phraek Sa, Mueang Samut Prakan, Samut Prakan 10280
Tel: +66 2709 4860 Fax: +66 2324 0917

NSC-TISI-TIS 17025
CALIBRATION 0119

Certificate No.: CP20240291EA
Operation No.: CP2024070254

Certificate of Calibration

Equipment: Sound Level Meter

Manufacturer: Larson Davis (Meter), PCB (Microphone), PCB (Preamplifier)

Model/Type: LxT2 (Meter), 375A04B02 (Microphone), PRMLxT2C (Preamplifier)

Serial No.: 0005396 (Meter), 329350 (Microphone), 073805 (Preamplifier)

ID No.: UAE.EFM.033/2564

Customer: United Analyst and Engineering Consultant Co.,Ltd.

Address: 81 Soi Udomsuk 41, Sukhumvit Road, Bangchak
Phrakhanong, Bangkok 10260

Received Date: 25 July 2024

Calibrated Date: 5 - 6 August 2024

Issued Date: 7 August 2024

Calibrated by: Ms. Juntaporn Kunhakom

Approved by: [redacted]
(Mr. Sittichai Swaksuriyawong)
Group Manager

This report was prepared electronically using applicable electronic signature. Printing or copy of file are considered as a copy of the document.
The reported uncertainty of measurement was based on standard uncertainty multiplied by a coverage factor (k) providing a level of confidence of approximately 95%. This certificate may not be reproduced other than in full except with the prior written approval of the Electrical and Electronics Institute, Foundation for Industrial Development.

เอกสารไม่ควบคุม

ELECTRICAL AND ELECTRONICS INSTITUTE
FOUNDATION FOR INDUSTRIAL DEVELOPMENT

Certificate No.: CP20240291EA

Calibration Report

Equipment: Sound Level Meter
Manufacturer: Larson Davis (Meter), PCB (Microphone), PCB (Preamplifier)
Model/Type: LxT2 (Meter), 375A04B02 (Microphone), PRMLxT2C (Preamplifier)
Serial No.: 0005396 (Meter), 329350 (Microphone), 073805 (Preamplifier)
ID No.: UAE.EFM.033/2564
Ambient Temperature: (23 ± 2) ℃
Relative Humidity: (50 ± 15) %
Pressure: (101.3 ± 1.5) kPa
Method of Calibration :-
IEC 61672-3:2013.

Condition of this result of calibration

1. Reference standards instrument :-

	Instrument	Model	Serial No.	Cert. No.	Due Date
1)	Standard microphone	4180	2787490	AA-1012-23	12 November 2024
2)	Arbitrary Function Generator	AFG2021	C010063	CK20240048EA	23 June 2025
3)	Programmable Attenuator	PA5	2755	EF-0040-23	1 October 2024
4)	6.5 Digit precision multimeter	8846A	9610014	CB20230200EA	15 November 2024
5)	Pressure humidity and Temperature Transmitter	PTU301	L3950483	CL1-P240023 CD20240142EA	24 March 2025 12 June 2025
6)	Pressure humidity and Temperature Transmitter	PTU301	L3950484	CL1-P240030 CD20240143EA	11 April 2025 12 June 2025
7)	Performance Audio Analyzer	U8903B	MY56510003	CB20240035EB CK20230072EA	13 February 2025 13 September 2024

2. This result of calibration was found accurate as shown on date and place of calibration only.
3. This certification is traceable to the international system of unit maintained at :-
   Reference standards instrument for Acoustic function
   - National Institute of Metrology (Thailand)
   Reference standards instrument for Electrical function
   - National Institute of Metrology (Thailand)
   - Electrical and Electronics Institute; NSC Accredited Calibration No.0119

Result of Calibration:-

Function : 1. Indication at the calibration check frequency

Reference Acoustic Signal (dB)	Measured value (dB)	Deviation (dB)	Acceptance limits (dB)
-	-	-	-

เอกสารไม่ควบคุม

Certificate No.: CP20240291EA

Calibration Report

Function : 2. Self-generated Noise

2.1 Microphone Installed

Measured value (dB)
29.3

2.2 Microphone replaced by the electrical input signal device

Frequency Weighting	Measured value (dB)
A-weighting	29.1
C-weighting	28.8
Z-weighting	34.1

Function : 3. Acoustical signal tests of frequency weightings (Without Windscreen)

Meter free-field acoustic response at a level of 84 dB.

Frequency (Hz)	Deviation from various Frequency Weighting Response Curve			
	C-Weighting (dB)	A-Weighting (dB)	Z-Weighting (dB)	Acceptance limits (dB)
125	0.3	0.1	0.3	±1.5
1000	-0.1	-0.1	-0.1	±1.0
8000	0.2	0.2	0.2	±5.0

Function : 4. Electrical signal tests of frequency weightings

Weighting network response with relative to 1 kHz.

Frequency (Hz)	Deviation from various Frequency Weighting Response Curve			
	C-Weighting (dB)	A-Weighting (dB)	Z-Weighting (dB)	Acceptance limits (dB)
63	0.0	0.0	0.0	±2.0
125	0.0	0.0	0.0	±1.5
250	0.0	0.0	0.0	±1.5
500	0.0	0.0	0.0	±1.5
1000	0.0	0.0	0.0	±1.0
2000	0.0	0.0	0.0	±2.0
4000	0.0	0.0	0.0	±3.0
8000	0.0	-0.1	0.0	±5.0

Function : 5. Frequency and time weighting at 1 kHz

5.1 Frequency weighting at 1 kHz

Frequency Weighting	Measured value (dB)	Deviated value (dB)	Acceptance limits (dB)
C-weighting	94.0	0.0	±0.2
A-weighting	94.0	0.0	±0.2
Z-weighting	94.0	0.0	±0.2

เอกสารไม่ควบคุม

ELECTRICAL AND ELECTRONICS INSTITUTE
FOUNDATION FOR INDUSTRIAL DEVELOPMENT

Certificate No.: CP20240291EA

Calibration Report

5.2 Time weighting at 1 kHz

Time Weighting	Measured value (dB)	Deviated value (dB)	Acceptance limits (dB)
Fast	94.0	0.0	±0.1
Slow	94.0	0.0	±0.1
LAeq	94.0	0.0	±0.1

Function : 6. Long-Term Stability

Long-term stability over 30 minutes, with steady 1 kHz signal at reference level.

Time Period to Apply Signal (min)	Reference SPL (dB)	Record SPL at Conclusion of Time Period (dB)	Deviated value (dB)	Acceptance limits (dB)
30	94.0	94.0	0.0	±0.3

Function : 7. Level Linearity on the reference level range

7.1 Level Linearity on the reference level range, Upper

Anticipated Value (dB)	Measured value (dB)	Deviated value (dB)	Acceptance limits (dB)
94.0	94.0	0.0	±1.1
99.0	99.0	0.0	±1.1
104.0	104.0	0.0	±1.1
109.0	109.0	0.0	±1.1
114.0	114.0	0.0	±1.1
119.0	119.0	0.0	±1.1
124.0	124.0	0.0	±1.1
129.0	129.0	0.0	±1.1
134.0	134.1	0.1	±1.1
139.0	139.1	0.1	±1.1
140.0	140.1	0.1	±1.1
141.0	141.1	0.1	±1.1

เอกสารไม่ควบคุม

Certificate No.: CP20240291EA

Calibration Report

7.2 Level Linearity on the reference level range, Lower

Anticipated Value (dB)	Measured value (dB)	Deviated value (dB)	Acceptance limits (dB)
94.0	94.0	0.0	±1.1
89.0	89.0	0.0	±1.1
84.0	84.0	0.0	±1.1
79.0	79.0	0.0	±1.1
74.0	74.0	0.0	±1.1
69.0	69.0	0.0	±1.1
64.0	64.0	0.0	±1.1
59.0	59.0	0.0	±1.1
54.0	54.0	0.0	±1.1
49.0	49.0	0.0	±1.1
44.0	44.1	0.1	±1.1
43.0	43.1	0.1	±1.1
42.0	42.2	0.2	±1.1
41.0	41.2	0.2	±1.1
40.0	40.3	0.3	±1.1

Function : 8. Tone burst response

Time Weighting	Tone burst duration, Tb (ms)	Measured value (dB)	Deviated value (dB)	Acceptance limits (dB)
Fast	200	135.9	-0.1	±1.0
	2	118.8	-0.2	+1.0 ; -2.5
	0.25	109.8	-0.2	+1.5 ; -5.0
Slow	200	129.5	-0.1	±1.0
	2	109.9	-0.1	+1.0 ; -5.0
LAE	200	130.0	0.0	±1.0
	2	110.0	0.0	+1.0 ; -2.5
	0.25	101.0	0.0	+1.5 ; -5.0

Function : 9. Peak C sound level

Number of cycles in test signal	Anticipated Value (dB)	Measured value (dB)	Deviated value (dB)	Acceptance limits (dB)
Complete cycle	135.4	134.8	-0.6	±3.0
Positive half cycle	134.4	134.0	-0.4	±2.0
Negative half cycle	134.4	134.0	-0.4	±2.0

Function : 10. Overload indication

Measured value (dB)		Deviated value (dB)	Acceptance limits (dB)
Positive one-half cycle	Negative one-half cycle		
143.4	143.4	0.0	±1.5

เอกสารไม่ควบคุม

ELECTRICAL AND ELECTRONICS INSTITUTE
FOUNDATION FOR INDUSTRIAL DEVELOPMENT

Certificate No.: CP20240291EA

Calibration Report

Function : 11. High-Level Stability

High-level stability over 5 minutes, with steady 1 kHz signal, 1 dB below upper boundary.

Time Period to Apply Signal (min)	Reference SPL (dB)	Record SPL at Conclusion of Time Period (dB)	Deviated value (dB)	Acceptance limits (dB)
5	139.0	139.0	0.0	±0.3

Uncertainty of measurement

Function	Uncertainty (dB)	Maximum-permitted uncertainty of measurement (dB)
1) Indication at the calibration check frequency	0.30	Not applicable
2) Self-generated Noise	0.10	Not applicable
3) Acoustical signal tests of frequency weightings - Free-field sound pressure response level	0.30	0.60 (10Hz to 4kHz) 0.70 (>4kHz to 10kHz)
4) Electrical signal tests of frequency weightings	0.20	0.20
5) Frequency and time weighting at 1 kHz	0.20	0.20
6) Long-Term Stability	0.10	0.10
7) Level Linearity on the reference level range	0.30	0.30
8) Tone burst response	0.20	0.30
9) Peak C sound level	0.20	0.35
10) Overload indication	0.20	0.25
11) High-Level Stability	0.10	0.10

Remarks: 1. Indication at the calibration check frequency can not measured because customer does not provide a sound calibrator.
2. The acceptance limit is for the deviated value.
3. Acceptance limits was IEC61672-3:2013 Class 2.
4. The coverage factor k = 2.00

- - End of Report - -

เอกสารไม่ควบคุม

INNOVATIVE INSTRUMENT CALIBRATION LAB
INNOVATIVE INSTRUMENT CO., LTD. HEAD OFFICE
7/139 MOO 13, SOI SUNTINAKORN 11 TAMBON BANG KAEO,
AMPHOE BANG PHLI SAMUT PRAKAN PROVINCE 10540 THAILAND
TEL: 66(0)-2116-5860-1 FAX: 66(0)-2116-7140

Certificate of Calibration

Customer

Name : UNITED ANALYST AND ENGINEERING CONSULTANT CO.,LTD. **Certificate No :** 24-SLM-214

Address : 81 Soi Udomsuk 41, Sukhumvit Road, Bangchak, Prakanong, Bangkok 10260 **Request No :** Req-2024-1379

Unit Under Calibration Details

Measurement item	: Sound Level Meter	Microphone Class	: 2
Manufacturer	: Larson Davis	Microphone Model	: 375A04
Model	: LxT2	Microphone S/N	: 328675
Serial Number	: 0005398	Preamplifier Model	: PRMLxT2C
ID	: UAE.EFM.035/2564	Preamplifier S/N	: 073793
Resolution	: 0.1 dB	Instrument Status	: Used

Calibration Environment and Details

Temperature	: 23 °C ± 2 °C
Humidity	: 50 %RH ± 20 %RH
Barometric Pressure	: 1013 hPa ± 10 hPa
Received Date	: 24 June 2024
Calibrated Date	: 2 July 2024
Calibration Procedure	: In-house method CP-SLM-01 based on IEC 61672-3 : 2013 Electroacoustics - Sound level meters - Part 3: Periodic tests
Location of Calibration	: Lab Acoustic

Reference Standard

Instrument	Brand	Model	SN.	Due calibration	Tracebility
Standard Microphone	GRAS	40AN	188273	20 August 2024	GRAS
Multifrequency Calibrator	Quest	Quest-cal	EFA000234	26 July 2024	TSI
Audio Generator	Svantek	Svan401	131	8 October 2024	WK Electric

Note

The reported uncertainty is based on standard uncertainty multiplied by the Coverage Factor k = 2, providing a level of confidence approximately 95 %.

Calibrated By : [redacted]
Mr. Noppadon Luangart
Service Calibration Engineer

Approved By : [redacted]
Mr. Pacit Mathavorn
Calibration Engineer Supervisor

Issue Date : 2 July 2024

เอกสารไม่ควบคุม

The results related only to the item calibrated. The certificate shall not be reproduced except in full, without written approval of the issuing calibration laboratory.

INNOVATIVE INSTRUMENT CALIBRATION LAB
INNOVATIVE INSTRUMENT CO., LTD. HEAD OFFICE
7/139 MOO 13, SOI SUNTINAKORN 11 TAMBON BANG KAEO,
AMPHOE BANG PHLI SAMUT PRAKAN PROVINCE 10540 THAILAND
TEL: 66(0)-2116-5860-1 FAX: 66(0)-2116-7140

Certificate No : 24-SLM-214

Request No : Req-2024-1379

1. Indication at the calibration check frequency

UUC Setting	Nominal	Before Adjust		After Adjust		UNCERTAINTY	Acceptance Limit	Result
FAST / A / 37-139	Level	UUC	ERR	UUC	ERR			
Calibrator Setting	(dB)	(dB)	(dB)	(dB)	(dB)	(± dB)	(± dB)	
1000 Hz 114 dB	113.76	114.0	0.24	113.8	+0.04	0.20	0.30	Pass

Note : Absolute sensitivity was established by the use of Sound Calibrator Brand SVANTEK, Model SV 35A, SN. 58079

2. Self-generated noise, Microphone installed

UUC Setting	Measured	UNCERTAINTY
FAST / 37-139		
UUC Weighting	(dB)	(± dB)
A	28.8	0.10

3. Self-generated noise, Microphone replaced by the electrical input signal device

UUC Setting	Measured	UNCERTAINTY
FAST / 37-139		
UUC Weighting	(dB)	(± dB)
A	28.1	0.10
C	27.9	0.10
Z	32.1	0.10

4. Acoustic signal test of frequency weightings (Without Windscreen)

UUC Setting	Deviation from various Frequency Weighting Respone curve			UNCERTAINTY	Acceptance Limit	Result
FAST / 37-139	A	C	Z			
STD Setting	(dB)	(dB)	(dB)	(± dB)	(± dB)	
125 Hz	-0.1	0.1	0.1	0.60	1.5	Pass
1000 Hz	0.0	0.0	0.0	0.60	1.0	Pass
4000 Hz	0.6	0.6	0.6	0.60	3.0	Pass
8000 Hz	0.5	0.4	0.4	0.70	5.0	Pass

เอกสารไม่ควบคุม

The results related only to the item calibrated. The certificate shall not be reproduced except in full, without written approval of the issuing calibration laboratory.

FM-708-SLM-01 Rev.04 Issue date 5/6/24

INNOVATIVE INSTRUMENT CALIBRATION LAB
INNOVATIVE INSTRUMENT CO., LTD. HEAD OFFICE
7 139 MOO 13, SOI SUNTINAKORN 11 TAMBON BANG KAEO,
AMPHOE BANG PHLI SAMUT PRAKAN PROVINCE 10540 THAILAND
TEL: 66(0)-2116-5860-1 FAX: 66(0)-2116-7140

Certificate No : 24-SLM-214

Request No : Req-2024-1379

5. Electrical signal test of frequency weightings, Weighting network respone with relative to 1 kHz

UUC Setting	Deviation from various Frequency Weighting Respone curve			UNCERTAINTY	Acceptance Limit	Result
FAST / 37-139						
STD Setting	A (dB)	C (dB)	Z (dB)	(± dB)	(± dB)	
63 Hz	-0.1	0.0	0.0	0.20	2.0	Pass
125 Hz	-0.1	0.0	0.0		1.5	Pass
250 Hz	-0.1	0.0	0.0		1.5	Pass
500 Hz	0.0	0.0	0.0		1.5	Pass
1000 Hz	0.0	0.0	0.0		1.0	Pass
2000 Hz	0.1	0.1	0.0		2.0	Pass
4000 Hz	0.0	0.0	0.1		3.0	Pass
8000 Hz	0.0	0.0	0.1		5.0	Pass
16000 Hz	0.0	0.0	-0.1		+5, -INF.	Pass

6. Frequency and time weightings at 1kHz

UUC Setting	STD	Measured		UNCERTAINTY	Acceptance Limit	Result
FAST / 37-139	REF	UUC	ERR			
UUC Weighting	(dB)	(dB)	(dB)	(± dB)	(± dB)	
A	114.00	114.0	0.0	0.20	0.20	Pass
C	114.00	114.0	0.0		0.20	Pass
Z	114.00	114.0	0.0		0.20	Pass

UUC Setting	STD	Measured		UNCERTAINTY	Acceptance Limit	Result
37-139 / A	REF	UUC	ERR			
UUC Time Respone	(dB)	(dB)	(dB)	(± dB)	(± dB)	
Fast	114.00	114.0	0.0	0.20	0.10	Pass1
Slow	114.00	114.0	0.0		0.10	Pass1
Leq	114.00	114.0	0.0		0.10	Pass1

The results related only to the item calibrated. The certificate shall not be reproduced except in full, without written approval of the laboratory.

เอกสารไม่ควบคุม

INNOVATIVE INSTRUMENT CALIBRATION LAB
INNOVATIVE INSTRUMENT CO., LTD. HEAD OFFICE
7 139 MOO 13, SOI SUNTINAKORN 11 TAMBON BANG KAEO,
AMPHOE BANG PHLI SAMUT PRAKAN PROVINCE 10540 THAILAND
TEL: 66(0)-2116-5860-1 FAX: 66(0)-2116-7140

Certificate No : 24-SLM-214

Request No : Req-2024-1379

7. Long Term Stability

UUC Setting	Measured	UNCERTAINTY	Acceptance Limit	Result
FAST / A / 37-139	UUC			
STD Setting	(dB)	(± dB)	(± dB)	
Initial	114.0			
Final	114.0			
Deviated	0.0	0.10	0.30	Pass

8. Level linearity on the reference level range

UUC Setting	Anticipated	Deviation		UNCERTAINTY	Acceptance Limit	Result
FAST / A / 37-139	REF	UUC	ERR			
STD dB	(dB)	(dB)	(dB)	(± dB)	(± dB)	
139.00	139	139.0	0.0	0.30	1.1	Pass
134.00	134	134.0	0.0		1.1	Pass
129.00	129	129.0	0.0		1.1	Pass
124.00	124	124.0	0.0		1.1	Pass
119.00	119	119.0	0.0		1.1	Pass
114.00	114	114.0	0.0		1.1	Pass
109.00	109	109.0	0.0		1.1	Pass
104.00	104	104.0	0.0		1.1	Pass
99.00	99	99.0	0.0		1.1	Pass
94.00	94	93.9	-0.1		1.1	Pass
89.00	89	88.9	-0.1		1.1	Pass
84.00	84	83.9	-0.1		1.1	Pass
79.00	79	78.9	-0.1		1.1	Pass
74.00	74	73.9	-0.1		1.1	Pass
69.00	69	68.9	-0.1		1.1	Pass
64.00	64	63.9	-0.1		1.1	Pass
59.00	59	58.9	-0.1		1.1	Pass
54.00	54	53.9	-0.1		1.1	Pass
49.00	49	49.0	0.0		1.1	Pass
44.00	44	44.0	0.0		1.1	Pass
39.00	39	39.3	0.3		1.1	Pass
38.00	38	38.4	0.4		1.1	Pass

The results related only to the item calibrated. The certificate shall not be reproduced except in full, without written approval of the laboratory.

เอกสารไม่ควบคุม

FM-708-SLM-01 Rev.04 Issue date 5/6/24

INNOVATIVE INSTRUMENT CALIBRATION LAB
INNOVATIVE INSTRUMENT CO., LTD. HEAD OFFICE
7 139 MOO 13, SOI SUNTINAKORN 11 TAMBON BANG KAEO,
AMPHOE BANG PHLI SAMUT PRAKAN PROVINCE 10540 THAILAND
TEL.: 66(0)-2116-5860-1 FAX: 66(0)-2116-7140

Certificate No : 24-SLM-214

Request No : Req-2024-1379

9. Level linearity including the level range control

UUC Setting	STD	Measured		UNCERTAINTY	Acceptance	Result
FAST / A	REF	UUC	ERR		Limit	
UUC Range	(dB)	(dB)	(dB)	(± dB)	(± dB)	
37-139	43.60	43.7	0.1	0.30	1.1	Pass
	114	114.0	0.0		1.1	Pass

10. Tone burst response

UUC Setting	STD	Anticipated	Measured		UNCERTAINTY	Acceptance	Result
A / 37-139	Toneburst	Ref	UUC	ERR		Limit	
UUC Time Respone	(ms)	(dB)	(dB)	(dB)	(± dB)	(± dB)	
Fast	200	135.0	135.0	0.0	0.20	1.0	Pass
	2	118.0	117.8	-0.2		+1.0, -2.5	Pass
	0.25	109.0	108.6	-0.4		+1.5, -5.0	Pass
Slow	200	128.6	128.5	-0.1		1.0	Pass
	2	109.0	108.9	-0.1		+1.0, -5.0	Pass
SEL	200	129.0	129.0	0.0		1.0	Pass
	2	109.0	109.0	0.0		+1.0, -2.5	Pass
	0.25	100.0	99.8	-0.2		+1.5, -5.0	Pass

11. Peak C Sound level

UUC Setting	Anticipated	Measured		UNCERTAINTY	Acceptance	Result
FAST / C / 95-142	REF	UUC	ERR		Limit	
STD Setting	(dB)	(dB)	(dB)	(± dB)	(± dB)	
Complete cycle	137.4	136.7	-0.70	0.20	3.0	Pass
Positive half cycle	136.4	136.2	-0.20		2.0	Pass
Negative half cycle	136.4	136.2	-0.20		2.0	Pass

เอกสารไม่ควบคุม

The results related only to the item calibrated. The certificate shall not be reproduced except in full, without written approval of the Calibration Laboratory.

INNOVATIVE INSTRUMENT CALIBRATION LAB
INNOVATIVE INSTRUMENT CO., LTD. HEAD OFFICE
7 139 MOO 13, SOI SUNTINAKORN 11 TAMBON BANG KAEO,
AMPHOE BANG PHLI SAMUT PRAKAN PROVINCE 10540 THAILAND
TEL.: 66(0)-2116-5860-1 FAX: 66(0)-2116-7140

Certificate No : 24-SLM-214

Request No : Req-2024-1379

12. Overload indication

UUC Setting	Measured	UNCERTAINTY	Acceptance	Result
FAST / A / 37-139	UUC		Limit	
STD Setting	(dB)	(± dB)	(± dB)	
Positive one-half cycle	142.0			
Negative one-half cycle	142.1			
Deviated	-0.1	0.20	1.5	Pass

13. High Level Stability

UUC Setting	Measured	UNCERTAINTY	Acceptance	Result
FAST / A / 37-139	UUC		Limit	
STD Setting	(dB)	(± dB)	(± dB)	
Initial	138.0			
Final	138.0			
Deviated	0.0	0.10	0.30	Pass

Note :

Function	Maximum-permitted Uncertainty of measurement
1. Indication at the calibration check frequency	Not applicable
2. Self-generated noise, Microphone installed	Not applicable
3. Self-generated noise, Microphone replaced by the electrical input signal device	Not applicable
4. Acoustic signal test of frequency weightings at 10 Hz to 4 kHz	0.60 dB
4. Acoustic signal test of frequency weightings at >4 kHz to 10 kHz	0.70 dB
5. Electrical signal test of frequency weightings, Weighting network respone with relative to 1 kHz	0.20 dB
6. Frequency and time weightings at 1kHz	0.20 dB
7. Long Term Stability	0.10 dB
8. Level linearity on the reference level range	0.30 dB
9. Level linearity including the level range control	0.30 dB
10. Tone burst response	0.30 dB
11. Peak C Sound level	0.35 dB
12. Overload indication	0.25 dB
13. High Level Stability	0.10 dB

- Acceptance limit and Maximum-permitted Uncertainty was IEC 61672-1:2013

เอกสารไม่ควบคุม

The results related only to the item calibrated. The certificate shall not be reproduced except in full, without written approval of the Calibration Laboratory.

FM-708-SLM-01 Rev.04 Issue date 5/6/24

INNOVATIVE INSTRUMENT CALIBRATION LAB
INNOVATIVE INSTRUMENT CO., LTD. HEAD OFFICE
7 139 MOO 13, SOI SUNTINAKORN 11 TAMBON BANG KAEO,
AMPHOE BANG PHLI SAMUT PRAKAN PROVINCE 10540 THAILAN
TEL: 16680-2116-5860-1 FAX: 16680-2116-7140

Certificate No : 24-SLM-214

Request No : Req-2024-1379

Decision Rule for Statements of Conformity

The standard decision rule employed for the statements of conformity to each calibration result will be applied using ILAC-G8:09/2019: Guidelines on the Reporting of Compliance with Specification as following Fig. and statements

Pass = The measurement result plus the expanded uncertainty with a 95% coverage probability were within the limit.

Pass[1] = The measurement result was within the limit. However, a portion of the expanded uncertainty of measurement at 95% exceeds the limit.

Fail[1] = The measurement result was out of the limit. However, a portion of the expanded uncertainty of measurement at 95% is within the limit.

Fail = The measurement result plus the expanded uncertainty with a 95% coverage probability were outside the limit.

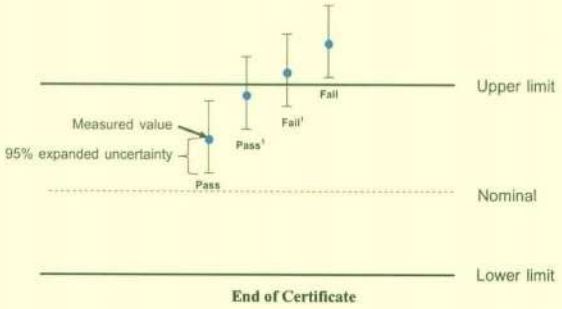

End of Certificate

The results related only to the item calibrated. The certificate shall not be reproduced except in full, without written approval of the Innovative Instrument Co., Ltd.

เอกสารไม่ควบคุม

List of Instruments Certification for Environmental Quality Analysis

No.	Instrument/Equipment	Parameter	Manufacturer	Model/Serial No.	Calibrator	Certification No.	Date of Calibration	Due date of Calibration*	Remark
Equipment for Air Quality Analysis									
1	Analytical Balance (Readability 0.1 mg)	ฝุ่นละอองรวม (TSP) ฝุ่นละอองขนาดเล็กกว่า 10 ไมครอน (PM-10)	Mettler-Toledo	AB204-S/FACT / B108115858	National Food Institute, Ministry of Industry, Thailand	2402420-001-01	19 Apr 24	18 Apr 25	-
2	Analytical Balance (Readability 0.001 mg)	ฝุ่นละอองขนาดเล็กกว่า 2.5 ไมครอน (PM-2.5)	Mettler-Toledo	XP6 / B322373893	National Food Institute, Ministry of Industry, Thailand	2402420-002-01	19 Apr 24	18 Apr 25	-
Equipment for Water Quality Analysis									
3	pH Meter	ความเป็นกรด-ด่าง (pH) อุณหภูมิน้ำ (Temperature)	Mettler-Toledo	Seven Easy S20 / 1230525212	DKSH (Thailand) Ltd.	C07240167	9 Apr 24	8 Apr 25	-
4	Conductivity Meter	ค่าความนำไฟฟ้า (Conductivity)	Mettler-Toledo	Seven Direct SD30 / C441872132	DKSH (Thailand) Ltd.	C24250010	15 Jan 25	14 Jan 26	-
5	Analytical Balance (Readability 0.1 mg)	ของแข็งแขวนลอย (Suspended Solids)	Mettler-Toledo	XSR205DU / C210685394	National Food Institute, Ministry of Industry, Thailand	2402283-002-01	2 Apr 24	1 Apr 25	-
6	Hot Air Oven		Memmert	UF55 / B216.1666	National Food Institute, Ministry of Industry, Thailand	2500116-001-01	8 Oct 24	7 Oct 25	-
7	BOD Incubator	ค่าความสกปรกในรูปบีโอดี (BOD)	Arco	UC4-1320 / (UAE.WAO.002/2550)	Technology Promotion Association (Thailand-Japan)	24TM1113	11 Jul 24	10 Jul 25	-
8	DO Meter		YSI	5100 / 11B101863	Technology Promotion Association (Thailand-Japan)	25TW29	17 Feb 25	16 Feb 26	-
9	Analytical Balance (Readability 0.1 mg)	น้ำมันและไขมัน (Oil & Grease)	Mettler-Toledo	XSR204 / C117635043	Technology Promotion Association (Thailand-Japan)	24MM293	11 May 24	10 May 25	-

List of Instruments Certification for Environmental Quality Analysis

No.	Instrument/Equipment	Parameter	Manufacturer	Model/Serial No.	Calibrator	Certification No.	Date of Calibration	Due date of Calibration*	Remark
10	Digestor Unit	ไนโตรเจนในรูปทีเคเอ็น (TKN)	FOSS TECATOR	DT2520 / 91794469	National Food Institute, Ministry of Industry, Thailand	2402957-001-01	23 May 24	22 May 25	-
11	Distillation Unit (Kjeldahl Method)		FOSS TECATOR	KT200 / 91790524	FOSS South East Asia	13319	27 Jan 25	26 Jan 26	-
12	UV-VIS Spectrophotometer	ฟอสเฟต (Phosphate)	Hitachi	U-5100 / 23A4-008	DQE Services Co.,Ltd.	SP24-028	10 Sep 24	9 Sep 25	-
13	Incubator	แบคทีเรียกลุ่มโคลิฟอร์มทั้งหมด (Total coliform bacteria)	Binder	BD 53 / 13-07343	National Food Institute, Ministry of Industry, Thailand	2403982-003-01	7 Aug 24	6 Aug 25	-
14	Incubator	แบคทีเรียกลุ่มฟีคอลโคลิฟอร์ม (Fecal Coliform Bacteria)	Memmert	IPP 260 / V616.0066	Technology Promotion Association (Thailand-Japan)	24TM650	2 Apr 24	1 Apr 25	-
15	Water Bath		Memmert	WNE 14 / L416.0606	National Food Institute, Ministry of Industry, Thailand	2501624-001-01	10 Feb 25	9 Feb 26	-
16	Water Bath		Memmert	WNE 14 / L416.0612	National Food Institute, Ministry of Industry, Thailand	2501624-002-01	10 Feb 25	9 Feb 26	-
17	Auto Clave		ALP	CL-40L / 808763	National Food Institute, Ministry of Industry, Thailand	2402281-001-01	2 Apr 24	1 Apr 25	-
18	Auto Clave		ALP	CL-40L / 810010	Technology Promotion Association (Thailand-Japan)	24TM835	7 Jun 24	6 Jun 25	-
19	Analytical Balance		OHAUS	PX623 / C236754745	National Food Institute, Ministry of Industry, Thailand	2402419-001-01	19 Apr 24	18 Apr 25	-

Due Date of Calibration* : Based on the annual calibration plan. At least 1 time per year.

สุขสาหกรรมพัฒนามูลนิธิเพื่อสถาบันอาหาร
ศูนย์บริการห้องปฏิบัติการสุขสาหกรรมอาหาร
Foundation for Industrial Development National Food Institute
Food Industrial Laboratory Service Center

NSC-TISI-TIS 17025
CALIBRATION 0061

Calibration Certificate

Certificate No.: 2402420-001-01
Client name: UNITED ANALYST AND ENGINEERING CONSULTANT CO., LTD.
Address: 3 Soi Udomsuk 41, Sukhumvit Road,
Bangchack, Prakhanong, Bangkok 10260

Equipment: Electronic Balance

Manufacturer: METTLER TOLEDO

Model: AB204-S/FACT

Serial No.: B108115858

ID No.: UAE.AIR.016/2555

Order No.: 2402420

Operation No.: 2402420-001

Date of Receipt: 19 April 2024

Date of Calibration: 19 April 2024

Calibrated by Mr.Pheraphat Tuanjit
Scientist

Approved by [redacted]
(Miss Preeyaporn Jaengkarnkit)
Vice President, Department of Laboratory Services
Responsible for the Technical Management Team

Date of Issue: 23 April 2024

The uncertainties are for a confidence probability of approximately 95%

This Certificate is issued in accordance with the conditions of accreditation granted by the Thai Laboratory Accreditation Scheme which has assessed the measurement capability of the laboratory and its traceability to recognized national standards and to the units of measurement realized at the corresponding national standards laboratory. This certificate may not be reproduced other than in full except with the prior written approval of the National Food Institute.

2008 ซอยอรุณอมรินทร์ 36 ถนนอรุณอมรินทร์ แขวงบางยี่ขัน เขตบางพลัด กรุงเทพมหานคร 10700
2008 Soi 36, Arun Amarin Road, Bang Yi Khan Subdistrict, Bang Phlat District, Bangkok 10700, Thailand
Tel: +66(0) 2422 8688 Fax: +66(0) 2422 8545
nfi.or.th

เอกสารไม่ควบคุม

สุขสาหกรรมพัฒนามูลนิธิเพื่อสถาบันอาหาร
ศูนย์บริการห้องปฏิบัติการสุขสาหกรรมอาหาร
Foundation for Industrial Development National Food Institute
Food Industrial Laboratory Service Center

NSC-TISI-TIS 17025
CALIBRATION 0061

Calibration Report

Certificate No.: 2402420-001-01
Equipment: Electronic Balance
Manufacturer: METTLER TOLEDO
Model: AB204-S/FACT
Resolution: 0.0001 g
Serial No.: B108115858
ID No.: UAE.AIR.016/2555
Capacity: 220 g

Date of Calibration: 19 April 2024

Environment Condition: Ambient Temperature: 22.1 ± 0.6 °C Relative Humidity: 49 ± 1.9 %
Place of Calibration: Room 206 Balance Room 2, UNITED ANALYST AND ENGINEERING CONSULTANT CO., LTD.
Condition of Equipment: Good Condition
Condition of This Results of Calibration:

1. Calibration Method: NFI Method W-MA-001 In-House Method based on UKAS Lab 14 : 2019
2. Reference Standards:

Reference Standard	Model	Serial No.	Calibrated By	Certificate No.	Due Date
Standard Weight Class E2	1-500mg	15880	TCS	M2311181S	28 November 2024
Standard Weight Class E2	1-500g	15882	TCS	M2311182S	28 November 2024
Instrument	**Model**	**Serial No.**	**Calibrated By**	**Certificate No.**	**Due Date**
Thermo-Hygro Meter	608-H1	NFI.BTH 019/23	Quality Reborn	QR24-0492	4 March 2025

3. This certification is traceable to SI UNIT
4. This certificate was certified only for the instrument we calibrated.
5. This result of calibration was found accurate as shown on date and place of calibration only.

Calibration Results:

1. Repeatability of Reading:

Nominal Value (g)	Standard Deviation of Reading (g)
100	0.000057
200	0.000079

2. Off-Center Error:

A mass of 100 g was placed and moved to various position on pan.
The balance reading obtained is given in the table.

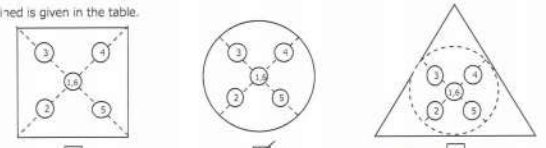

☐ ☑ ☐

1 (g)	2 (g)	3 (g)	4 (g)	5 (g)	6 (g)	(Maximum Difference) (g)
99.9999	99.9997	99.9996	99.9998	100.0000	99.9998	0.0003

[redacted]

2008 ซอยอรุณอมรินทร์ 36 ถนนอรุณอมรินทร์ แขวงบางยี่ขัน เขตบางพลัด กรุงเทพมหานคร 10700
2008 Soi 36, Arun Amarin Road, Bang Yi Khan Subdistrict, Bang Phlat District, Bangkok 10700, Thailand
Tel: +66(0) 2422 8688 Fax: +66(0) 2422 8545
nfi.or.th

เอกสารไม่ควบคุม

สถาบันอาหาร
กระทรวงอุตสาหกรรม
national food institute
ministry of industry
สถาบันพัฒนาอุตสาหกรรมเพื่อสถาบันอาหาร
ศูนย์บริการห้องปฏิบัติการสถาบันอาหาร
Foundation for Industrial Development National Food Institute
Food Industrial Laboratory Service Center

ilac-MRA

NSC-TISI-TIS 17025
CALIBRATION 0061

Calibration Report

Certificate No.: 2402420-001-01

Equipment: Electronic Balance
Model: AB204-S/FACT
Serial No.: B108115858
Capacity: 220 g

Manufacturer: METTLER TOLEDO
Resolution: 0.0001 g
ID No.: UAE.AIR.016/2555

Date of Calibration: 19 April 2024

Calibration Results: (Continued)

Calibration Range: 0-200 g

Calibration Adjustment: Internal Calibration

3. Departure from Nominal Value:

Nominal Value (g)	Standard Value (g)	Average Reading (g)	Correction (g)	Uncertainty (± g)	Coverage Factor k
Unload	0.00000	0.0000	0.0000	0.000089	2.00
0.1	0.10000	0.1000	0.0000	0.000089	2.00
1	0.99998	1.0000	0.0000	0.000092	2.00
5	4.99997	5.0000	0.0000	0.000091	2.00
10	10.00002	10.0001	-0.0001	0.00012	2.00
20	20.00003	20.0001	-0.0001	0.00014	2.00
50	49.99998	50.0000	0.0000	0.00012	2.00
70	70.00000	69.9999	0.0001	0.00016	2.00
100	99.99997	100.0000	0.0000	0.00017	2.00
150	149.99994	149.9997	0.0002	0.00022	2.00
200	200.00001	199.9995	0.0005	0.00028	2.00

[redacted]

The reported uncertainty of measurement was based on a standard uncertainty multiplied by a coverage factor k , providing a level of confidence of approximately 95 %.

---------- End ----------

2008 ซอยอรุณอมรินทร์ 36 ถนนอรุณอมรินทร์ แขวงบางยี่ขัน เขตบางพลัด กรุงเทพมหานคร 10700
2008 Soi 36, Arun Amarin Road, Bang Yi Khan Subdistrict, Bang Phlat District, Bangkok 10700, Thailand
Tel +66(0) 2422 8688 Fax +66(0) 2422 8545
nfi.or.th

เอกสารไม่ควบคุม

สถาบันอาหาร
กระทรวงอุตสาหกรรม
national food institute
ministry of industry
สถาบันพัฒนาอุตสาหกรรมเพื่อสถาบันอาหาร
ศูนย์บริการห้องปฏิบัติการสถาบันอาหาร
Foundation for Industrial Development National Food Institute
Food Industrial Laboratory Service Center

ilac-MRA

NSC-TISI-TIS 17025
CALIBRATION 0061

Calibration Certificate

Certificate No.: 2402420-002-01
Client name: UNITED ANALYST AND ENGINEERING CONSULTANT CO., LTD.
Address: 3 Soi Udomsuk 41, Sukhumvit Road,
Bangchack, Prakhanong, Bangkok 10260

Equipment: Electronic Balance

Manufacturer: METTLER TOLEDO

Model: XP6

Serial No.: B322373893

ID No.: UAE.AIR.019/2556

Order No.: 2402420

Operation No.: 2402420-002

Date of Receipt: 19 April 2024

Date of Calibration: 19 April 2024

Calibrated by Mr.Pheraphat Tuanjit
Scientist

Approved by [redacted]
(Miss Preeyaporn Jaengkarnkit)
Vice President, Department of Laboratory Services
Responsible for the Technical Management Team

Date of Issue: 23 April 2024

The uncertainties are for a confidence probability of approximately 95%

This Certificate is issued in accordance with the conditions of accreditation granted by the Thai Laboratory Accreditation Scheme which has assessed the measurement capability of the laboratory and its traceability to recognized national standards and to the units of measurement realized at the corresponding national standards laboratory. This certificate may not be reproduced other than in full except with the prior written approval of the National Food Institute.

2008 ซอยอรุณอมรินทร์ 36 ถนนอรุณอมรินทร์ แขวงบางยี่ขัน เขตบางพลัด กรุงเทพมหานคร 10700
2008 Soi 36, Arun Amarin Road, Bang Yi Khan Subdistrict, Bang Phlat District, Bangkok 10700, Thailand
Tel +66(0) 2422 8688 Fax +66(0) 2422 8545
nfi.or.th

เอกสารไม่ควบคุม

สถาบันพัฒนาอุตสาหกรรมเพื่อการเกษตร
ศูนย์บริการห้องปฏิบัติการอุตสาหกรรมอาหาร
Foundation for Industrial Development National Food Institute
Food Industrial Laboratory Service Center

NSC-TISI-TIS 17025
CALIBRATION 0061

Calibration Report

Certificate No.: 2402420-002-01

Equipment: Electronic Balance
Model: XP6
Serial No.: B322373893
Capacity: 6.1 g

Manufacturer: METTLER TOLEDO
Resolution: 0.000001 g
ID No.: UAE.AIR.019/2556

Date of Calibration: 19 April 2024

Environment Condition: Ambient Temperature: 22.6 ± 1.8 °C Relative Humidity: 48 ± 6.0 %

Place of Calibration: Room 206 Balance Room 2, UNITED ANALYST AND ENGINEERING CONSULTANT CO., LTD.

Condition of Equipment: Good Condition

Condition of This Results of Calibration:

1. Calibration Method: NFI Method W-MA-001 In-House Method based on UKAS Lab 14 : 2019

2. Reference Standards:

Reference Standard	Model	Serial No.	Calibrated By	Certificate No.	Due Date
Standard Weight Class E2	1-500mg	15880	TCS	M2311181S	28 November 2024
Standard Weight Class E2	1-500g	15882	TCS	M2311182S	28 November 2024
Instrument	**Model**	**Serial No.**	**Calibrated By**	**Certificate No.**	**Due Date**
Thermo-Hygro Meter	608-H1	NFI.BTH 019/23	Quality Reborn	QR24-0492	4 March 2025

3. This certification is traceable to SI UNIT

4. This certificate was certified only for the instrument we calibrated.

5. This result of calibration was found accurate as shown on date and place of calibration only.

Calibration Results:

1. Repeatability of Reading:

Nominal Value (g)	Standard Deviation of Reading (g)
3	0.00000057
6	0.0000019

2. Off-Center Error:

A mass of 2 g was placed and moved to various position on pan.

The balance reading obtained is given in the table.

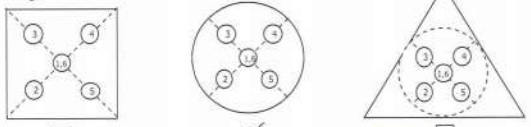

☐ ☑ ☐

1 (g)	2 (g)	3 (g)	4 (g)	5 (g)	6 (g)	(Maximum Difference) (g)
1.999981	1.999983	1.999980	1.999984	1.999983	1.999981	0.000003

[redacted]

2008 ซอยอรุณอมรินทร์ 36 ถนนอรุณอมรินทร์ แขวงบางยี่ขัน เขตบางพลัด กรุงเทพมหานคร 10700
2008 Soi 36, Arun Amarin Road, Bang Yi Khan Subdistrict, Bang Phlat District, Bangkok 10700, Thailand
Tel: +66(0) 2422 8688 Fax: +66(0) 2422 8545
nfi.or.th

เอกสารไม่ควบคุม

สถาบันพัฒนาอุตสาหกรรมเพื่อการเกษตร
ศูนย์บริการห้องปฏิบัติการอุตสาหกรรมอาหาร
Foundation for Industrial Development National Food Institute
Food Industrial Laboratory Service Center

NSC-TISI-TIS 17025
CALIBRATION 0061

Calibration Report

Certificate No.: 2402420-002-01

Equipment: Electronic Balance
Model: XP6
Serial No.: B322373893
Capacity: 6.1 g

Manufacturer: METTLER TOLEDO
Resolution: 0.000001 g
ID No.: UAE.AIR.019/2556

Date of Calibration: 19 April 2024

Calibration Results: **(Continued)**

Calibration Range: 0-6 g

Calibration Adjustment: Internal Calibration

3. Departure from Nominal Value:

Nominal Value (g)	Standard Value (g)	Average Reading (g)	Correction (g)	Uncertainty (± g)	Coverage Factor *k*
Unload	0.0000000	0.000000	0.000000	0.0000032	2.00
0.01	0.0099970	0.009999	-0.000002	0.0000047	2.00
0.05	0.0500010	0.050003	-0.000002	0.0000048	2.00
0.10	0.1000010	0.100001	0.000000	0.0000069	2.00
0.15	0.1500020	0.150002	0.000000	0.0000083	2.00
0.17	0.1700050	0.170006	-0.000001	0.000012	2.00
0.20	0.1999990	0.200002	-0.000003	0.0000083	2.00
1.50	1.4999750	1.499971	0.000004	0.000027	2.00
3.00	2.9999680	2.999959	0.000009	0.000028	2.00
4.50	4.4999810	4.499967	0.000014	0.000022	2.00
6.00	5.9999490	5.999931	0.000018	0.000032	2.00

[redacted]

The reported uncertainty of measurement was based on a standard uncertainty multiplied by a coverage factor *k* , providing a level of confidence of approximately 95 %.

---------- End ----------

F-CS-012 Revision: 01 Date: 20-04-65

2008 ซอยอรุณอมรินทร์ 36 ถนนอรุณอมรินทร์ แขวงบางยี่ขัน เขตบางพลัด กรุงเทพมหานคร 10700
2008 Soi 36, Arun Amarin Road, Bang Yi Khan Subdistrict, Bang Phlat District, Bangkok 10700, Thailand
Tel: +66(0) 2422 8688 Fax: +66(0) 2422 8545
nfi.or.th

เอกสารไม่ควบคุม

Certificate of Calibration

Equipment: pH METER
Model: SevenEasy
Serial No. (or ID.): 1230525212 (UAE.WAS.003/2553)
Manufacturer: METTLER TOLEDO
Electrode Serial No.: 1156883 Model: InLab Solids Brand: METTLER TOLEDO
Condition: In Condition

Certificate No.: C07240167
Issued Date: 9 April 2024
Job No.: WO-00024208
Page: 1 of 3

Customer: United Analyst and Engineering Consultant Company Limited
3 Soi Udomsuk 41 Sukhumvit Road,
Bangckak, Prakanong, Bangkok 10260 Thailand

Environment Condition:
Temperature 23 °C ± 2 °C
Humidity 50 %RH ± 15 %RH

Calibration Place: Environment Laboratory, DKSH Technology Limited.
2533 Sukhumvit Road, Bangchak,
Phrakhanong, Bangkok 10260 Thailand

Calibration By: Miss.Orawan Khlaiphloi
Calibration Date: 9 April 2024
The Method used: In house method, CAL-WI-58, base on ASTM E 70-07
Traceability: This certificate is traceable to SI Units, Sample Test is assured through primary meaurement method Harned cell, through CPAchem Ltd. (ISO/IEC 17034) Certificate No. 938377, 931985, 931984 And pH Scale traceable to the SI Units maintained by National Institute of Metrology (NIMT), Thailand through Industrial Foundation Electrical and Electronics Institute Certificate No. CA20230350EA

[redacted]
(Miss Orawan Khlaiphloi)
Person in charge

[redacted]
(Mr. Nitinun Srihawan)
Authorized signatory

This certificate is issued the units of measurement according to the International System of Units (SI). It provides traceability of measurement to international or national standard or other recognized national standard laboratories.

The measurement uncertainty stated is the expanded uncertainty which is obtained from the standard uncertainty multiplied by the coverage factor (k=2) to provide a level of confidence of approximately 95%. It is determined in accordance with the Guide to Expression of Uncertainty in Measurement (GUM).

These results may be affected by deviations from specified conditions. The results relate only to the items tested, calibrated or sampled. The report shall not be reproduced except in full without approval of DKSH Technology Limited.

บริษัท ดีเคเอสเอช เทคโนโลยี จำกัด
DKSH Technology Limited
2533 ถนนสุขุมวิท แขวงบางจาก เขตพระโขนง กรุงเทพมหานคร 10260
2533 Sukhumvit Road, Bangchak, Phrakhanong, Bangkok 10260
Phone: +66 2639 7000 Email: info.calibration@dksh.com Website: www.dksh.com/scientific-thailand

Delivering Growth – in Asia and Beyond.

เอกสารไม่ควบคุม

Calibration Results:

pH Scale

Input	pH Meter Reading			Uncertainty of Measurement (mV)	Coverage Factor (k)
(mV)	(mV)	Error (mV)	(pH)		
414.12	414	-0.12	0.00	0.58	2.00
354.96	355	0.04	1.00	0.58	2.00
295.8	296	0.20	2.00	0.58	2.00
236.64	237	0.36	3.00	0.58	2.00
177.48	178	0.52	4.00	0.58	2.00
118.32	118	-0.32	5.00	0.58	2.00
59.16	59	-0.16	6.00	0.58	2.00
0	0	0.00	7.00	0.58	2.00
-59.16	-59	0.16	8.00	0.58	2.00
-118.32	-118	0.32	9.00	0.58	2.00
-177.48	-177	0.48	10.00	0.58	2.00
-236.64	-236	0.64	11.00	0.58	2.00
-295.8	-296	-0.20	12.00	0.58	2.00
-354.96	-355	-0.04	13.00	0.58	2.00
-414.12	-414	0.12	14.00	0.58	2.00

บริษัท ดีเคเอสเอช เทคโนโลยี จำกัด
DKSH Technology Limited
2533 ถนนสุขุมวิท แขวงบางจาก เขตพระโขนง กรุงเทพมหานคร 10260
2533 Sukhumvit Road, Bangchak, Phrakhanong, Bangkok 10260
Phone: +66 2639 7000 Email: info.calibration@dksh.com Website: www.dksh.com/scientific-thailand

Delivering Growth – in Asia and Beyond.

เอกสารไม่ควบคุม

Practical slope and zero point*

The three-point calibration using three standard buffer solutions; pH 4.008 , pH 6.985 and pH 9.997

-During calibration, display of pH meter reading; pH 4.00 , pH 7.00 and pH 10.01

The practical slope of the pH electrode; 57.01 (mV/pH), 96.37%

The zero point of the pH electrode; 6.88 (pH)

Sample Test Results

Standard Buffer Solution (pH)	Unit Under Calibration (pH)	Difference (pH)	Uncertainty of Measurement (pH)	Coverage Factor (k)
4.008	3.99	-0.018	0.0070	2.00
6.985	7.00	0.015	0.0091	2.00
9.997	10.02	0.023	0.0074	2.00

* Calibration Marked " Not TISI Accredited " in this Certificate have been included for completeness.

The End of Certificate

บริษัท ดีเคเอสเอช เทคโนโลยี จำกัด
DKSH Technology Limited
2533 ถนนสุขุมวิท แขวงบางจาก เขตพระโขนง กรุงเทพมหานคร 10260
2533 Sukhumvit Road, Bangchak, Phrakhanong, Bangkok 10260
Phone: +66 2639 7000 Email: info.calibration@dksh.com Website: www.dksh.com/scientific-thailand

Delivering Growth – in Asia and Beyond.

เอกสารไม่ควบคุม

Certificate of Calibration

NSC-TISI-TIS 17025

Equipment:	Digital Thermometer with Probe	Certificate No.:	C15240373
Model:	SevenEasy pH	Issued Date:	09 April 2024
Serial No.:	1230525212	Job No.:	WO-00024208
Manufacturer:	METTLER TOLEDO	Page:	1 of 2
ID No.:	UAE.WAS.003/2553	Condition:	In Condition

Customer: United Analyst and Engineering Consultant Company Limited
3 Soi Udomsuk 41 Sukhumvit Road,
Bangckak, Prakanong, Bangkok 10260 Thailand

Environment Condition:

Temperature:	22 °C	±	3 °C
Humidity:	50 %RH	±	20 %RH
Voltage:	220 VAC	±	10 %

Calibration Place: Thermo-Hygro Laboratory, DKSH Technology Limited.
2533 Sukhumvit Road, Bangchak,
Phrakhanong, Bangkok 10260 Thailand

Calibration By: Mr. Nateekarn Mitjit

Calibration Date: 09 April 2024

The Method used: In house method, CAL-WI-19, by comparision with standard thermometer

Traceability: This certificate is traceable to the International System of Unit maintained by Quality Reborn Co.,Ltd. (QR) Certificate No. QR23-1073

[redacted]

(Mr. Nateekarn Mitjit)
Person in charge

[redacted]

(Mr. Pramote Ramrong)
Authorized signatory

This certificate is issued the units of measurement according to the International System of Units (SI). It provides traceability of measurement to international or national standard or other recognized national standard laboratories.

The measurement uncertainty stated is the expanded uncertainty which is obtained from the standard uncertainty multiplied by the coverage factor (k=2) to provide a level of confidence of approximately 95%. It is determined in accordance with the Guide to Expression of Uncertainty in Measurement (GUM).

These results may be affected by deviations from specified conditions. The results relate only to the items tested, calibrated or sampled. The report shall not be reproduced except in full without approval of DKSH Technology Limited.

บริษัท ดีเคเอสเอช เทคโนโลยี จำกัด
DKSH Technology Limited
2533 ถนนสุขุมวิท แขวงบางจาก เขตพระโขนง กรุงเทพมหานคร 10260
2533 Sukhumvit Road, Bangchak, Phrakhanong, Bangkok 10260
Phone: +66 2639 7000 Email: info.calibration@dksh.com Website: www.dksh.com/scientific-thailand

Delivering Growth – in Asia and Beyond.

เอกสารไม่ควบคุม

Reference standard equipment:

Equipment	Certificate no	Cal. date	Next Cal. date
Digital Thermometer with Probe	QR23-1073	2 May 23	2 May 24

Calibration Results:

Without Adjustment

Sensor Type: RTD Channel: -

Diameter (mm) 4 Length (mm): 135 Immersion (mm): 110

Calibrate Point.(°C)	STD. Reading (°C)	UUC. Reading (°C)	Correction of UUC (°C)	Uncertainty (± °C)
15.0	15.010	15.1	-0.090	0.076
25.0	25.006	25.1	-0.094	0.076
35.0	35.004	35.0	0.004	0.076

The End of Certificate

บริษัท ดีเคเอสเอช เทคโนโลยี จำกัด
DKSH Technology Limited
2533 ถนนสุขุมวิท แขวงบางจาก เขตพระโขนง กรุงเทพมหานคร 10260
2533 Sukhumvit Road, Bangchak, Phrakhanong, Bangkok 10260
Phone: +66 2639 7000 Email: info.calibration@dksh.com Website: www.dksh.com/scientific-thailand

Delivering Growth – in Asia and Beyond.

เอกสารไม่ควบคุม

Certificate of Calibration

NSC-TISI-TIS 17025

Equipment:	CONDUCTIVITY METER	Certificate No.:	C24250010
Model:	SevenDirect SD30	Issued Date:	15 January 2025
Serial No. (or ID.):	C441872132 (UAE.WAO.017/2567)	Job No.:	WO-00057642
Manufacturer:	METTLER TOLEDO	Page:	1 of 2
Electrode Serial No.	5824370998 Model :	InLab 731-ISM	Brand : METTLER TOLEDO
Condition:	In Condition		

Customer: United Analyst and Engineering Consultant Co., Ltd.
3 Soi Udomsuk 41, Sukhumvit Road, Bangchak Sub-District,
Phrakhanong District, Bangkok, THAILAND 10260

Environment Condition:

Temperature	21.7	°C	±	0.2	°C
Humidity	48.8	%RH	±	2.1	%RH

Calibration Place: United Analyst and Engineering Consultant Co., Ltd. (Calibration Laboratory)
3 Soi Udomsuk 41, Sukhumvit Road, Bangchak Sub-District,
Phrakhanong District, Bangkok, THAILAND 10260

Calibration By: Mr.Atachai Ngamchanat

Calibration Date: 15 January 2025

The Method used: In house method, CAL-WI-49, base on ASTM D 1125-14 and D 5391-14

Traceability: This certificate is traceable to the SI Units maintained by CRM of NIST(SRM) through CPA chem Co., Ltd. (ISO/IEC 17034) Certificate No. 1066606, 1066608, 1066610

[redacted]

(Mr. Atachai Ngamchanat)
Person in charge

[redacted]

(Miss Kaewkan Suradech)
Authorized signatory

This certificate is issued the units of measurement according to the International System of Units (SI). It provides traceability of measurement to international or national standard or other recognized national standard laboratories.

The measurement uncertainty stated is the expanded uncertainty which is obtained from the standard uncertainty multiplied by the coverage factor (k=2) to provide a level of confidence of approximately 95%. It is determined in accordance with the Guide to Expression of Uncertainty in Measurement (GUM).

These results may be affected by deviations from specified conditions. The results relate only to the items tested, calibrated or sampled. The report shall not be reproduced except in full without approval of DKSH Technology Limited.

บริษัท ดีเคเอสเอช เทคโนโลยี จำกัด
DKSH Technology Limited
2533 ถนนสุขุมวิท แขวงบางจาก เขตพระโขนง กรุงเทพมหานคร 10260
2533 Sukhumvit Road, Bangchak, Phrakhanong, Bangkok 10260
Phone: +66 2639 7000 Email: info.calibration@dksh.com Website: www.dksh.com/scientific-thailand

Delivering Growth – in Asia and Beyond.

เอกสารไม่ควบคุม

DKSH

Certificate No.: C24250010 Page: 2 of 2

Calibration Results:

Before Adjustment

Standard Conductivity Solution		Unit Under Calibration Reading		Correction		Coverage Factor (k)	Uncertainty (±)	
25.000	µS/cm	24.8	µS/cm	0.200	µS/cm	2.00	0.28	µS/cm
1413.1	µS/cm	1398.4	µS/cm	14.7	µS/cm	2.00	11	µS/cm
111.3	mS/cm	109.5	mS/cm	1.8	mS/cm	2.00	0.81	mS/cm

After Adjustment ; at 1413.1 µS/cm

Standard Conductivity Solution		Unit Under Calibration Reading		Correction		Coverage Factor (k)	Uncertainty (±)	
25.000	µS/cm	25.1	µS/cm	-0.100	µS/cm	2.00	0.28	µS/cm
1413.1	µS/cm	1413.1	µS/cm	0.0	µS/cm	2.00	11	µS/cm
111.3	mS/cm	110.2	mS/cm	1.1	mS/cm	2.00	0.81	mS/cm

The End of Certificate

บริษัท ดีเคเอสเอช เทคโนโลยี จำกัด
DKSH Technology Limited
2533 ถนนสุขุมวิท แขวงบางจาก เขตพระโขนง กรุงเทพมหานคร 10260
2533 Sukhumvit Road, Bangchak, Phrakhanong, Bangkok 10260
Phone: +66 2639 7000 Email: info.calibration@dksh.com Website: www.dksh.com/scientific-thailand

Delivering Growth – in Asia and Beyond.

เอกสารไม่ควบคุม

nfi national food institute ministry of industry
สถาบันอาหาร กระทรวงอุตสาหกรรม
ศูนย์บริการห้องปฏิบัติการสถาบันอาหาร
Foundation for Industrial Development National Food Institute
Food Industrial Laboratory Service Center

ilac-MRA

NSC-TISI-TIS 17025
CALIBRATION 0061

Calibration Certificate

Certificate No.: 2402283-002-01
Client name: UNITED ANALYST AND ENGINEERING CONSULTANT CO., LTD.
Address: 3 SOI UDOMSUK 41, SUKHUMVIT ROAD,
Bangchack, Prakhanong, Bangkok 10260

Equipment: Electronic Balance

Manufacturer: METTLER TOLEDO

Model: XSR205DU

Serial No.: C210685394

ID No.: UAE.WAO.010/2565

Order No.: 2402283

Operation No.: 2402283-002

Date of Receipt: 2 April 2024

Date of Calibration: 2 April 2024

Calibrated by Mr.Jerawut Prapawuttipong
Scientist

Approved by [redacted]
(Mr.Pheraphat Tuanjit)
Manager, Division of Calibration Laboratory
Responsible for the Technical Management Team

Date of Issue: 9 April 2024

The uncertainties are for a confidence probability of approximately 95%

This Certificate is issued in accordance with the conditions of accreditation granted by the Thai Laboratory Accreditation Scheme which has assessed the measurement capability of the laboratory and its traceability to recognized national standards and to the units of measurement realized at the corresponding national standards laboratory. This certificate may not be reproduced other than in full except with the prior written approval of the National Food Institute.

F-CS-009 Revision: 01 Date: 20-04-65

2008 ซอยอรุณอมรินทร์ 36 ถนนอรุณอมรินทร์ แขวงบางยี่ขัน เขตบางพลัด กรุงเทพมหานคร
2008 Soi 36, Arun Amarin Road, Bang Yi Khan Subdistrict, Bang Phlat District, Bangkok 10700, Thailand
Tel +66(0) 2422 8688 Fax +66(0) 2422 8545
nfi.or.th

เอกสารไม่ควบคุม

สถาบันอุตสาหกรรมพัฒนามูลนิธิเพื่อสถาบันอาหาร
ศูนย์บริการห้องปฏิบัติการสถาบันอาหาร
Foundation for Industrial Development National Food Institute
Food Industrial Laboratory Service Center

NSC-TISI-TIS 17025
CALIBRATION 0061

Calibration Report

Certificate No.: 2402283-002-01

Equipment: Electronic Balance
Manufacturer: METTLER TOLEDO
Model: XSR205DU
Resolution: 0.00001 g / 0.0001 g
Serial No.: C210685394
ID No.: UAE.WAO.010/2565
Capacity: 220 g

Date of Calibration: 2 April 2024

Environment Condition: Ambient Temperature: 24.5 ± 0.5 °C Relative Humidity: 47.5 ± 2.5 %
Place of Calibration: Laboratory, UNITED ANALYST AND ENGINEERING CONSULTANT CO., LTD.
Condition of Equipment: Good Condition
Condition of This Results of Calibration:

1. Calibration Method: NFI Method W-MA-001 In-House Method based on UKAS Lab 14 : 2019
2. Reference Standards:

Reference Standard	Model	Serial No.	Calibrated By	Certificate No.	Due Date
Standard Weight Class E2	1mg to 200g	B505567572	TCS	M2304053S	8 April 2024
Instrument	**Model**	**Serial No.**	**Calibrated By**	**Certificate No.**	**Due Date**
Thermo-Hygro Meter	608-H1	NFI.BTH 016/23	Quality Reborn	QR24-0343	9 February 2025

3. This certification is traceable to SI UNIT
4. This certificate was certified only for the instrument we calibrated.
5. This result of calibration was found accurate as shown on date and place of calibration only.

Calibration Results:

1. Repeatability of Reading:

Nominal Value (g)	Standard Deviation of Reading (g)
40	0.0000042
80	0.0000052
100	0.000048
200	0.000048

2. Off-Center Error:

A mass of 100 g was placed and moved to various position on pan.
The balance reading obtained is given in the table.

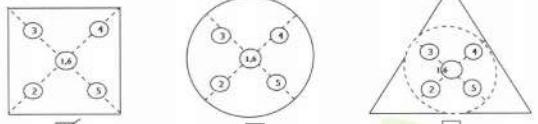

1 (g)	2 (g)	3 (g)	4 (g)	5 (g)	6 (g)	(Maximum Difference) (g)
100.0000	100.0001	99.9999	99.9999	100.0001	100.0000	0.0001

[redacted]

2008 ซอยอรุณอมรินทร์ 36 ถนนอรุณอมรินทร์ แขวงบางยี่ขัน เขตบางพลัด กรุงเทพมหานคร
2008 Soi 36, Arun Amarin Road, Bang Yi Khan Subdistrict, Bang Phlat District, Bangkok 10700, Thailand
Tel: +66(0) 2422 8688 Fax: +66(0) 2422 8545
nfi.orth

เอกสารไม่ควบคุม

สถาบันอุตสาหกรรมพัฒนามูลนิธิเพื่อสถาบันอาหาร
ศูนย์บริการห้องปฏิบัติการสถาบันอาหาร
Foundation for Industrial Development National Food Institute
Food Industrial Laboratory Service Center

NSC-TISI-TIS 17025
CALIBRATION 0061

Calibration Report

Certificate No.: 2402283-002-01

Equipment: Electronic Balance
Manufacturer: METTLER TOLEDO
Model: XSR205DU
Resolution: 0.00001 g / 0.0001 g
Serial No.: C210685394
ID No.: UAE.WAO.010/2565
Capacity: 220 g

Date of Calibration: 2 April 2024

Calibration Results: **(Continued)**
Calibration Range: 0 - 80 g
Calibration Adjustment: Internal Calibration

3. Departure from Nominal Value: (Range: 0 - 80 g ; Resolution: 0.00001 g)

Nominal Value (g)	Standard Value (g)	Average Reading (g)	Correction (g)	Uncertainty (± g)	Coverage Factor k
Unload	0.000000	0.00000	0.00000	0.0000086	2.00
0.001	0.001003	0.00101	-0.00001	0.0000089	2.00
0.005	0.005003	0.00500	0.00000	0.0000092	2.00
0.01	0.010003	0.01000	0.00000	0.0000089	2.00
0.05	0.049996	0.05000	0.00000	0.0000096	2.00
0.1	0.100011	0.10000	0.00001	0.000011	2.00
0.5	0.500016	0.50001	0.00001	0.000014	2.00
1	1.000003	1.00002	-0.00002	0.000016	2.00
2	2.000023	2.00001	0.00001	0.000017	2.00
5	5.000017	5.00002	0.00000	0.000020	2.00
10	10.000009	10.00000	0.00001	0.000026	2.00
20	20.000031	20.00000	0.00003	0.000037	2.00
30	30.000040	30.00001	0.00003	0.000050	2.00
50	50.000028	50.00002	0.00001	0.000068	2.00
80	80.000068	80.00002	0.00005	0.00011	2.00

[redacted]

2008 ซอยอรุณอมรินทร์ 36 ถนนอรุณอมรินทร์ แขวงบางยี่ขัน เขตบางพลัด กรุงเทพมหานคร
2008 Soi 36, Arun Amarin Road, Bang Yi Khan Subdistrict, Bang Phlat District, Bangkok 10700, Thailand
Tel: +66(0) 2422 8688 Fax: +66(0) 2422 8545
nfi.orth

เอกสารไม่ควบคุม

สถาบันพัฒนาอุตสาหกรรมเพื่อสถาบันอาหาร
ศูนย์บริการห้องปฏิบัติการอุตสาหกรรมอาหาร
Foundation for Industrial Development National Food Institute
Food Industrial Laboratory Service Center

NSC-TISI-TIS 17025
CALIBRATION 0061

Calibration Report

Certificate No.: 2402283-002-01

Equipment: Electronic Balance
Manufacturer: METTLER TOLEDO
Model: XSR205DU
Resolution: 0.00001 g / 0.0001 g
Serial No.: C210685394
ID No.: UAE.WAO.010/2565
Capacity: 220 g

Date of Calibration: 2 April 2024

Calibration Results: (Continued)

Calibration Range: 81 - 200 g

Calibration Adjustment: Internal Calibration

3. Departure from Nominal Value: (Range: 81 - 200 g ; Resolution: 0.0001 g)

Nominal Value (g)	Standard Value (g)	Average Reading (g)	Correction (g)	Uncertainty (± g)	Coverage Factor *k*
90	90.00010	90.0001	0.0000	0.00015	2.00
100	100.00006	100.0001	0.0000	0.00015	2.00
110	110.00007	110.0001	0.0000	0.00016	2.00
120	120.00009	120.0000	0.0001	0.00017	2.00
130	130.00010	130.0000	0.0001	0.00019	2.00
140	140.00014	140.0000	0.0001	0.00020	2.00
150	150.00009	150.0001	0.0000	0.00020	2.00
160	160.00010	160.0001	0.0000	0.00022	2.00
170	170.00012	170.0001	0.0000	0.00023	2.00
200	200.00016	200.0002	0.0000	0.00028	2.00

The reported uncertainty of measurement was based on a standard uncertainty multiplied by a coverage factor *k* , providing a level of confidence of approximately 95 %.

[redacted]

---------- End ----------

2008 ซอยอรุณอมรินทร์ 36 ถนนอรุณอมรินทร์ แขวงบางยี่ขัน เขตบางพลัด กรุงเทพมหานคร 10700
2008 Soi 36, Arun Amarin Road, Bang Yi Khan Subdistrict, Bang Phlat District, Bangkok 10700, Thailand
Tel. +66(0) 2422 8688 Fax +66(0) 2422 8545
nfi.or.th

เอกสารไม่ควบคุม

สถาบันพัฒนาอุตสาหกรรมเพื่อสถาบันอาหาร
ศูนย์บริการห้องปฏิบัติการอุตสาหกรรมอาหาร
Foundation for Industrial Development National Food Institute
Food Industrial Laboratory Service Center

NSC-TISI-TIS 17025
CALIBRATION 0061

Calibration Certificate

Certificate No.: 2500116-001-01
Client name: UNITED ANALYST AND ENGINEERING CONSULTANT CO.,LTD.
Address: 3 Soi Udomsuk 41, Sukhumvit Road,
Bangchack, Prakhanong, Bangkok 10260

Equipment: CHAMBER (Hot Air Oven)
Manufacturer: MEMMERT
Model: UF55
Serial No.: B216.1666
ID No.: UAE.WAO.027/2559
Order No.: 2500116
Operation No.: 2500116-001
Date of Receipt: 8 October 2024
Date of Calibration: 8 October 2024

Calibrated by Mr.Yothin Charoensuk
Scientist

Approved by [redacted]
(Mr.Pheraphat Tuanjit)
Manager, Division of Calibration Laboratory
Responsible for the Technical Management Team

Date of Issue: 15 October 2024

The uncertainties are for a confidence probability of approximately 95 %.

This Certificate is issued in accordance with the conditions of accreditation granted by the Thai Laboratory Accreditation scheme which has assessed the measurement capability of the laboratory and its traceability to recognized national standards and to the units of measurement realized at the corresponding national standards laboratory. This certificate may not be reproduced other than in full except with the prior written approval of the National Food Institute.

2008 ซอยอรุณอมรินทร์ 36 ถนนอรุณอมรินทร์ แขวงบางยี่ขัน เขตบางพลัด กรุงเทพมหานคร 10700
2008 Soi 36, Arun Amarin Road, Bang Yi Khan Subdistrict, Bang Phlat District, Bangkok 10700, Thailand
Tel. +66(0) 2422 8688 Fax +66(0) 2422 8545
nfi.or.th

เอกสารไม่ควบคุม

สถาบันอาหาร
ศูนย์บริการห้องปฏิบัติการสถาบันอาหาร
Foundation for Industrial Development National Food Institute
Food Industrial Laboratory Service Center

NSC-TISI-TIS 17025
CALIBRATION 0061

Calibration Report

Certificate No.: 2500116-001-01

Equipment: CHAMBER (Hot Air Oven)

Model: UF55 Serial No.: B216.1666

Resolution: 0.1 °C ID No.: UAE.WAO.027/2559

Manufacturer: MEMMERT

Date of Calibration: 8 October 2024

Location: Laboratory, UNITED ANALYST AND ENGINEERING CONSULTANT CO.,LTD.

Environment Condition:
Ambient Temperature (30.3 ± 1) °C
Relative Humidity (55 ± 1) %
Line Voltage (230 ± 3) Volt

Condition of this results of Calibration:

1. This instrument was calibrated by insert 9 standard thermometer into its chamber and calibration according to W-TE-014 Based on TLAS G-20-1/02-08 (E): Guidelines for Calibration and Checks of Temperature Controlled Enclosures.
   - The temperature scale used was based on ITS - 90.
   - All data show below were final values and the initial data may be obtained upon request.
2. Reference Standard Instrument :

Instrument	Model	Serial No./ID No.	Certificate No.	Due Date	Through
Digital Thermometer with sensor	34972A	MY57003188	TE 670486-01	8 June 2025	NATIONAL FOOD INSTITUTE
	RTD	CH#201-209/ RTD#201-209			

3. This certificate is traceable to International System of Units (SI Units).
4. This certificate was certified only for the instrument we calibrated.
5. This result of calibration was found accurate as shown on date and place of calibration only.
6. Condition of Calibrated item : Good

   UUC Description :

   Time of Record 1 Hour 9 Minute At 104.0,140.0 and 180.0 °C

   Fresh air Damper [-] Open Position [-]
   [X] Close Fan [40%]
   [-] Not Available
7. Result of Calibration : [X] Without adjustment [ ] After adjustment

[redacted]

2008 ซอยอรุณอมรินทร์ 36 ถนนอรุณอมรินทร์ แขวงบางยี่ขัน เขตบางพลัด กรุงเทพมหานคร 10700
2008 Soi 36, Arun Amarin Road, Bang Yi Khan Subdistrict, Bang Phlat District, Bangkok 10700, Thailand
Tel +66(0) 2422 8688 Fax +66(0) 2422 8545
nfi.or.th

เอกสารไม่ควบคุม

สถาบันอาหาร
ศูนย์บริการห้องปฏิบัติการสถาบันอาหาร
Foundation for Industrial Development National Food Institute
Food Industrial Laboratory Service Center

NSC-TISI-TIS 17025
CALIBRATION 0061

Calibration Report

Certificate No.: 2500116-001-01

Equipment: CHAMBER (Hot Air Oven)

Model: UF55 Serial No.: B216.1666

Resolution: 0.1 °C ID No.: UAE.WAO.027/2559

Manufacturer: MEMMERT

Date of Calibration: 8 October 2024

Calibration point: 104.0,140.0 and 180.0 °C

Calibration result:

Calibration Condition	Temperature (°C)	Relative Humidity (%)	Line Voltage (Volt)
MIN	29.3	54	227.0
MAX	31.2	56	232.0

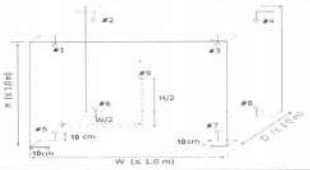

Table1 : Reporting of Temperature

Calibration point (°C)	Measured Temperature (°C) @ Sensor No. (Sensor No.9 is REF)									Uncertainty ± (°C)
	# 1	# 2	# 3	# 4	# 5	# 6	# 7	# 8	# 9	
104.0	103.89	103.66	103.88	103.89	104.40	103.98	103.70	104.10	104.15	0.53
140.0	139.85	139.53	139.87	139.88	140.67	140.00	139.60	140.25	140.23	0.73
180.0	179.63	179.22	179.71	179.76	181.03	180.06	179.41	180.87	180.39	0.90

Table 2 : Reporting of Characterization Result

UUC* Setting (°C)	UUC* Reading (°C)			Stability ± (°C)	Uniformity (°C)	Overall Variation (°C)
	MIN	MAX	Average			
104.0	104.0	104.0	104.0	0.15	0.49	0.88
140.0	140.0	140.0	140.0	0.13	0.71	1.2
180.0	180.0	180.0	180.0	0.13	1.2	1.9

Note The quoted uncertainty include " Stability " and " Loading effect (20% of Temp Uniformity) "
UUC* = Unit Under Calibration
Stability = One-half of the greatest maximum difference of measured temperatures at any one sensors, for at least half an hour after reaching steady state.
Uniformity = The maximum difference of measured temperatures at any sensors and the measured temperature at the reference location which are observed at the same time.
Overall Variation = The difference of the maximum and minimum measured temperatures througout observation time.

The report uncertainty of measurement was based on standard uncertainty multiplied by coverage factor k= 2, providing a level of confidence of approximately 95 %.

--------- End ---------

[redacted]

F-CS-012 Revision: 01 Date: 20-04-65

2008 ซอยอรุณอมรินทร์ 36 ถนนอรุณอมรินทร์ แขวงบางยี่ขัน เขตบางพลัด กรุงเทพมหานคร 10700
2008 Soi 36, Arun Amarin Road, Bang Yi Khan Subdistrict, Bang Phlat District, Bangkok 10700, Thailand
Tel +66(0) 2422 8688 Fax +66(0) 2422 8545
nfi.or.th

เอกสารไม่ควบคุม

TECHNOLOGY PROMOTION ASSOCIATION (THAILAND-JAPAN)
CORPORATE SERVICES 3: EQUIPMENT CALIBRATION AND TESTING SERVICES
534/4 PATTANAKARN ROAD SOI 18, SUANLUANG, SUANLUANG BANGKOK 10250
TEL.0-2717-3000-29 FAX.0-2719-9484

NSC-TISI-TIS17025
CALIBRATION 0008

Certificate of Calibration

Cert. No.: 24TM1113
Page : 1 of 3

Equipment :	BOD Incubator
Manufacturer :	ARCO
Model :	UC4-1320
Serial No. :	-
ID No. :	UAE.WAO.002/2550
Submitted by :	United Analyst and Engineering Consultant Co.,Ltd. 3 Soi Udomsuk 41, Sukhumvit Road, Bangchak, Phrakhanong, Bangkok 10260
Location :	Lab Floor 2
Received Order :	11 July 2024
Calibration Date :	11 July 2024
Ambient Temperature :	(26 ± 10) °C
Relative Humidity :	(50 ± 30) %
Calibrated by :	Tawatchai Pama
Approved by :	[redacted] Approved Signatory

( ) Ponpan Paipim
(✓) Suwit Imjai
( ) Kunchit Promprat

Issue Date : 14 July 2024

The Uncertainties are for a confidence probability of approximately 95%

This certificate may not be reproduced other than in full, except with the prior written Approval of the head of Corporate Services 3 : Equipment Calibration and Testing Services.

เอกสารไม่ควบคุม

Procedure Used :-

Calibration were conducted using calibration procedure CP-OT02 based on TLAS G-20 according to direct measurement method with Data Acquisition which connected with Resistance Temperature Detector (RTD).

The temperature scale used was based on ITS-90.

Condition of this result of calibration

1. Reference standard instrument:-

Instrument	Serial No.	Cert. No.	Traceable	Due Date
1) Data Acquisition	MY49023932	23LM122	TPA	26 Jul 2024

2. This certificate is valid only to the item calibrated on date and place of calibration.
3. This certification is traceable to the International System of Unit.

Remark : TPA : Technology Promotion Association (Thailand - Japan)

Result of Calibration :- (*) Without Adjustment
Function of UUC* : Temperature Source
Fresh air setting : Not Available

Environment during calibration		
	Beginning	Finished
Temp. (°C)	29	32
REL.Humid. (%)	78	65
AC Supply (Volt)	233	234

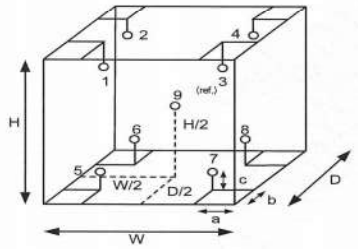

Position :	Ref. Std. ID No.:
1	19-16RTD-01
2	19-16RTD-02
3	19-16RTD-03
4	19-16RTD-04
5	19-16RTD-05
6	19-16RTD-06
7	21-16RTD-07
8	19-16RTD-08
9 (ref.)	19-16RTD-09

Probe Installation Details :

a =	10	cm
b =	10	cm
c =	10	cm

Dimension of Chamber :

D =	0.62	m
W =	1.2	m
H =	1.2	m
Capacity =	0.89	m³

เอกสารไม่ควบคุม

Equipment : BOD Incubator
Condition As-Received : Used Item
Reference : 2407-0243OC-1
Result of Calibration :- (*) Without Adjustment
Function of UUC* : Temperature Source
Fresh air setting : Not Available

Cert. No.: 24TM1113

Calibration Point (°C)	UUC* Setting (°C)	UUC* Reading (°C)	Temperature stability (± °C)	Temperature uniformity (°C)	Overall Variation (°C)	Coverage Factor *k*
20.0	20.0	19.8	0.55	0.66	1.5	2

Calibration Point (°C)	Measured Temperature (°C) Position									Uncertainty (±°C)
	1	2	3	4	5	6	7	8	9 (ref.)	
20.0	20.210	20.331	20.162	19.645	20.287	20.070	19.838	19.781	19.954	0.79

Average* : The average of 30 values in each position.
Temperature stability : One-half of the greatest maximum difference of measured temperature at any one sensor.
Temperature uniformity : The maximum difference of measured temperatures at any sensors and the measured temperature at the reference location which are observed at the same time or at as close an observation time as possible to determine the temperature pattern or homogeneity within the chamber under steady-state conditions.
Overall Variation : The Difference of the maximum and minimum measured temperatures throughout observation.
UUC* : Unit Under Calibration
Note : The reported uncertainty of measurement was included stability and excluded uniformity .

The reported uncertainty of measurement was based on a standard uncertainty multiplied by a coverage factor ***k***, providing a level of confidence of approximately 95 %.

-o0o-

เอกสารไม่ควบคุม

TECHNOLOGY PROMOTION ASSOCIATION (THAILAND-JAPAN)
CORPORATE SERVICES 3 : EQUIPMENT CALIBRATION AND TESTING SERVICES
534/4 PATTANAKARN ROAD SOI 18, SUANLUANG, SUANLUANG BANGKOK 10250
TEL. 0-2717-3000 FAX. 0-2719-9484

Certificate of Testing

Cert.No.: 25TW29

Equipment : DO Meter
Manufacturer : YSI
Model : 5100
Serial No. : 11B 101863
ID No. : UAE.WAO.004/2554
Received Date : 14 February 2025
Test Date : 17 February 2025
Reference : 2502-0473DSC-1
Submitted by : United Analyst and Engineering Consultant Co.,Ltd.
3 Soi Udomsuk 41, Sukhumvit Road, Bangchak,
Phrakhanong, Bangkok 10260
Laboratory Condition : Temperature (25 ± 5) °C
Humidity (50 ± 20) %
Test Procedure : In - house method : CP-CH9
by Comparison Technique with Azide Modification Method

Tested by : Walalak Sirithean

Approved by : [redacted]
Approved Signatory

( ) Chakrit Waewwanjua
( ) Ponpan Paipim
(✓) Saithip Meangmai

Issue Date : 18 February 2025

เอกสารไม่ควบคุม

เอกสารไม่ควบคุม

บันทึกผลการทวนสอบใบรับรองการสอบเทียบ (Verification of Certificate)

Certificate No. : 25TW29	Equipment : Do Meter
Brand : YSI	Model : 5100
Serial No. : 11B 101863	ID No. : UAE.WAO.004/2554

Calibration results

Titration Method (mg/L)	Standart Deviation (mg/L)	Do meter Reading (mg/L)	Error% (mg/L)	Correction% (mg/L)	| Error | Total Error (mg/L)	Judgement (± mg/L)	(Total Error < Judgement) (mg/L)
8.22	0.0055	8.22	0.0000	0.0000	0.0	0.02	*pass*

ผู้บันทึก.....อิสรา..บุญประกอบ.....

วันที่.....28/02/2025.....

หมายเหตุ :

เก็บในแฟ้ม.....

...../.....

\\uae.netapp\Netapp_LAB\Lab-BK\INSTRUMENT (L1-2)\6.4\Certificate (UAE)\บันทึกผลทวนสอบใบรับรองทอบเทียบเครื่องมือ\WC DO meter WAO 004 2554

เอกสารไม่ควบคุม

Cert.No.: 25TW29
Page.: 2 of 2

Condition of this result of calibration

1. Reference Standard Instruments :
   This certification is traceable to the International System of Unit through the reference standards laboratory of Industrial Calibration Center, Technology Promotion Association (Thailand-Japan).

Instruments	Serial No.	ID No.	Certificate No.	Due Date
1. Burette	-	130BU10	23CG1172	22 Mar 2025
2. Balance	14233821	110RC001	24MM131	04 July 2025

2. Standard Material :-

Material	Manufacturer	Lot.No.	Assay
Sodium Thiosulfate 5-Hydrate AR	KEMAUS	2203162447	99.6%

Result : **Dissolved Oxygen Meter Adjustment With Air 100 %**
Dissolved Oxygen Probe No.: 24F100202

Titration Method (Azide Modification Method) (mg/L)	DO Meter Reading (mg/L)	Standard Deviation (mg/L)
8.22	8.22	0.0055

This report was certified only for the instrument we tested.It is allowable to use for study Intend to use for advertising and referral purpose is prohibited.This report may not be reproduced other in full, without written approval of the laboratory

-o0o-

TECHNOLOGY PROMOTION ASSOCIATION (THAILAND-JAPAN)
CORPORATE SERVICES 3: EQUIPMENT CALIBRATION AND TESTING SERVICES
534/4 PATTANAKARN ROAD SOI 18, SUANLUANG, SUANLUANG BANGKOK 10250
TEL.0-2717-3000-29 FAX.0-2719-9484

ilac-MRA

NSC-TISI-TIS17025
CALIBRATION 0008

Certificate of Calibration

Cert.No.: 24MM293
Page.: 1 of 3

Equipment :	Electronic Balance
Manufacturer :	Mettler Toledo
Model :	XSR204
Serial No. :	C117635043
ID No. :	UAE.WAS.012/2564
Submitted by :	United Analyst and Engineering Consultant Co.,Ltd. 3 Soi Udomsuk 41, Sukhumvit Road, Bangchak, Phrakhanong, Bangkok 10260
Location :	Balance Room (108)
Received order :	11 May 2024
Calibration Date :	11 May 2024
Ambient Temperature :	15 °C to 40 °C
Relative Humidity :	30 % to 90 %
Calibrated by :	Khit Ruttanaprapachai [redacted]
Approved by :	Approved Signatory

( ) Ponpan Paipim
( ) Suwit Imjai
(✓) Kunchit Promprat

Issue Date : 15 May 2024

The Uncertainties are for a confidence probability of approximately 95%

This certificate may not be reproduced other than in full, except with the prior written Approval of the head of Corporate Services 3 : Equipment Calibration and Testing Services.

เอกสารไม่ควบคุม

Equipment : Electronic Balance
Condition As-Received : Used Item
Reference : 2405-0166OC-2

Cert.No.: 24MM293
Page: 2 of 3

Procedure used :-

Calibration were conducted using in-house calibration procedure CP-OB01 based on UKAS LAB 14 according to direct measurement method against standard weight.

Condition of this result of calibration

1. Reference standard instruments:-

Instruments	Model	Serial No.	ID No.	Test report No.	Due date
1) Standard Weight Set (E2)	15884	24053	70RC007	MM-0013-24	25 Jan 2026

2. This certificate is valid only to the item calibrated on date and place of calibration.
3. This result of calibration was made on requested at the point specified by customer.
4. This certificate is not certified for any commercial transaction.
5. This certification is traceable to the International System of Unit.

Result of calibration ( ) Without Adjustment (*) After Adjustment by Internal Calibration
Range capacity : 0 g to 220 g **Resolution** 0.0001 g

Before Adjustment :

Applied Weight (g)	Balance Reading (g)	Correction (g)	Measurement Uncertainty (± mg)	Coverage Factor (k)
100	100.0000	0.0000	0.27	2.03
200	200.0001	-0.0001	0.31	2

After Adjustment :

1. **Determination of the standard deviation of weighing machine** (n = 10)

Applied Weight (g)	Standard Deviation of Reading (g)
100	0.00007
200	0.00007

เอกสารไม่ควบคุม

Equipment : Electronic Balance
Condition As-Received : Used Item
Reference : 2405-0166OC-2

Cert.No.: 24MM293
Page: 3 of 3

Result of calibration

2. Effect of off center loading

A mass of 100 g was placed to various position on the pan.
The weighing machine reading error obtained is given in the table

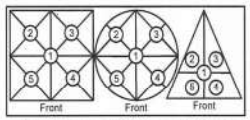

Position 1 (g)	Position 2 (g)	Position 3 (g)	Position 4 (g)	Position 5 (g)	Maximum difference between off-center and central loading (g)
+0.0002	-0.0001	0.0000	+0.0002	0.0000	0.0003

3. Departure from nominal value

Applied Weight (g)	Balance Reading (g)	Correction (g)	Measurement Uncertainty (± mg)	Coverage Factor (*k*)
Unload	0.0000	0.0000	0.15	2.13
1	1.0000	0.0000	0.15	2.13
5	5.0000	0.0000	0.15	2.13
10	10.0000	0.0000	0.15	2.11
20	20.0000	0.0000	0.19	2.03
50	50.0001	-0.0001	0.19	2.06
60	60.0001	-0.0001	0.19	2.04
80	80.0001	-0.0001	0.27	2
100	100.0002	-0.0002	0.27	2.03
120	120.0001	-0.0001	0.29	2
200	200.0001	-0.0001	0.31	2

The reported uncertainty of measurement was based on a standard uncertainty multiplied by a coverage factor ***k*** , providing a level of confidence of approximately 95 %.

-o0o-

เอกสารไม่ควบคุม

สถาบันอาหาร
กระทรวงอุตสาหกรรม
nfi national food institute ministry of industry
สถาบันพัฒนาอุตสาหกรรมอาหาร
ศูนย์บริการห้องปฏิบัติการสถาบันอาหาร
Foundation for Industrial Development National Food Institute
Food Industrial Laboratory Service Center

Verification Certificate

Substitute for Certificate No.: 2402957-001-01
Certificate No.: 2402957-001-02
Client name: UNITED ANALYST AND ENGINEERING CONSULTANT CO., LTD.
Address: 3 Soi Udomsuk 41, Sukhumvit Road,
Bangchack, Prakhanong, Bangkok 10260

Equipment: HEATING BLOCK DIGESTION
Manufacturer: FOSS
Model: 2520
Serial No.: 91794469
ID No.: UAE.WAS.011/2560
Order No.: 2402957
Operation No.: 2402957-001
Date of Receipt: 23 May 2024
Date of Calibration: 23-24 May 2024

Calibrated by Mr.Jerawut Prapawuttipong
Scientist

Approved by [redacted]
(Mr.Pheraphat Tuanjit)
Manager, Division of Calibration Laboratory
Responsible for the Technical Management Team

Date of Issue: 18 June 2024

The uncertainties are for a confidence probability of approximately 95 %.

This Certificate is issued in accordance with the conditions of accreditation granted by the Thai Laboratory Accreditation scheme which has assessed the measurement capability of the laboratory and its traceability to recognized national standards and to the units of measurement realized at the corresponding national standards laboratory. This certificate may not be reproduced other than in full except with the prior written approval of the National Food Institute.

2008 ซอยอรุณอมรินทร์ 36 ถนนอรุณอมรินทร์ แขวงบางยี่ขัน เขตบางพลัด กรุงเทพมหานคร 10700
2008 Soi 36, Arun Amarin Road, Bang Yi Khan Subdistrict, Bang Phlat District, Bangkok 10700, Thailand
Tel: +66(0) 2422 8688 Fax: +66(0) 2422 8545
nfi.or.th

เอกสารไม่ควบคุม

สถาบันอุตสาหกรรมพัฒนามูลนิธิเพื่อสถาบันอาหาร
ศูนย์บริการห้องปฏิบัติการอุตสาหกรรมอาหาร
Foundation for Industrial Development National Food Institute
Food Industrial Laboratory Service Center

Verification Report

Certificate No.: 2402957-001-02

Equipment: HEATING BLOCK DIGESTION

Model: 2520 Serial No.: 91794469

Resolution: 1 °C ID No.: UAE.WAS.011/2560

Manufacturer: FOSS

Date of Calibration: 23-24 May 2024

Location: UNITED ANALYST AND ENGINEERING CONSULTANT CO., LTD.

Environment Condition:
Ambient Temperature (25 ± 3) °C
Relative Humidity (55 ± 15) %
Line Voltage (220 ± 10) Volt

Condition of this results of Calibration:

1. This instrument was calibrated by insert standard thermocuples type R into its heating block digestion and compared to temperature obtained from reference standards thermometer at calibrated point.
   - The temperature scale used was based on ITS - 90 .
   - All data show below were final values and the initial data may be obtained upon request.
2. Reference Standard Instrument :

Instrument	Model	Serial No.	Certificate No.	Due Date	Through
Digital Thermometer with Thermocouple	34970A	MY44045576/MY41194453	TC23/0048	2-Jun-2024	N.M. Technical Center Laboratory
	Type R	TC#101-103 / CH#101-103			

3. This certificate is traceable to international system of units (SI Units).
4. This certificate was certified only for the instrument we calibrated.
5. This result of calibration was found accurate as shown on date and place of calibration only.
6. Condition of Calibrated item : Good
   UUC* Description
   Time of Record - Hour 30 Minute At 380 °C
7. Result of Calibration : [X] Without adjustment [ ] After adjustment

[redacted]

2008 ซอยอรุณอมรินทร์ 36 ถนนอรุณอมรินทร์ แขวงบางยี่ขัน เขตบางพลัด กรุงเทพมหานคร 10700
2008 Soi 36, Arun Amarin Road, Bang Yi Khan Subdistrict, Bang Phlat District, Bangkok 10700, Thailand
Tel: +66(0) 2422 8688 Fax: +66(0) 2422 8545
nfi.or.th

เอกสารไม่ควบคุม

สถาบันอุตสาหกรรมพัฒนามูลนิธิเพื่อสถาบันอาหาร
ศูนย์บริการห้องปฏิบัติการอุตสาหกรรมอาหาร
Foundation for Industrial Development National Food Institute
Food Industrial Laboratory Service Center

Verification Report

Certificate No.: 2402957-001-02

Equipment: HEATING BLOCK DIGESTION

Model: 2520 Serial No.: 91794469

Resolution: 1 °C ID No.: UAE.WAS.011/2560

Manufacturer: FOSS

Date of Calibration: 23-24 May 2024

Calibration point: 380 °C

Calibration result:

Reporting of Temperature

Block No.	UUC* Setting (°C)	UUC* Reading (°C)	Stability (±°C)	Standard Thermometer (°C)	Uncertainty (±°C)
1	380	380	0.96	378.86	2.1
2	380	380	0.40	378.41	2.1
3	380	380	1.18	378.94	2.1
4	380	380	0.44	377.64	1.6
5	380	380	0.11	377.75	1.6
6	380	380	0.14	378.35	1.6
7	380	380	1.17	377.09	2.1
8	380	380	0.33	377.08	2.1
9	380	380	0.14	376.61	2.1
10	380	380	0.96	377.74	2.1
11	380	380	0.40	377.17	2.1
12	380	380	1.18	377.71	2.1
13	380	380	0.44	379.07	1.6
14	380	380	0.11	379.19	1.6
15	380	380	0.14	379.78	1.6
16	380	380	1.17	378.74	2.1
17	380	380	0.33	378.74	2.1
18	380	380	0.14	378.27	2.1
19	380	380	0.96	379.53	2.1
20	380	380	0.40	378.96	2.1

Note:
- UUC* = Unit Under Calibration
- Immersion depth of standard thermometer in tube level high of sand is equal heater plate of UUC.
- Stability = One-half of the greatest maximum difference of measured temperatures at one sensors, for at least half an hour after reaching steady state.

[redacted]

2008 ซอยอรุณอมรินทร์ 36 ถนนอรุณอมรินทร์ แขวงบางยี่ขัน เขตบางพลัด กรุงเทพมหานคร 10700
2008 Soi 36, Arun Amarin Road, Bang Yi Khan Subdistrict, Bang Phlat District, Bangkok 10700, Thailand
Tel: +66(0) 2422 8688 Fax: +66(0) 2422 8545
nfi.or.th
เอกสารไม่ควบคุม

สุขสาหกรรมพัฒนามูลนิธิเพื่อสถาบันอาหาร
ศูนย์บริการห้องปฏิบัติการสุขสาหกรรมอาหาร
Foundation for Industrial Development National Food Institute
Food Industrial Laboratory Service Center

Verification Report

Certificate No.: 2402957-001-02

Equipment: HEATING BLOCK DIGESTION
Model: 2520 Serial No.: 91794469
Resolution: 1 °C ID No.: UAE.WAS.011/2560
Manufacturer: FOSS

Date of Calibration: 23-24 May 2024 Page 4 of 4

Calibration point: 380 °C

Calibration result: Continued

Figure 1. Location of Reference Standard and Block Diagram of Digestion Unit

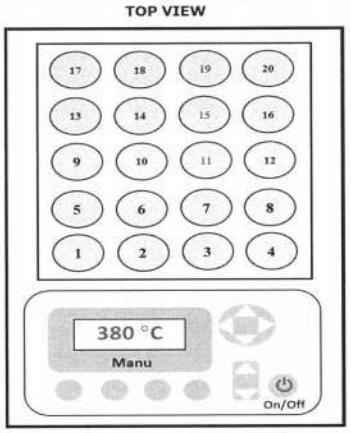

Sensor Installation Location

Remark: Edited Date of Calibration from 23-24 May 204 to 23-24 May 2024.

Note:
- UUC* = Unit Under Calibration
-Immersion depth of standard thermometer in tube level high of sand is equal heater plate of UUC.
- Stability = One-half of the greatest maximum difference of measured temperatures at one sensors, for at least half an hour after reaching steady state.

The report uncertainty of measurement was based on standard uncertainty multiplied by coverage factor k= 2, providing a level of confidence of approximately 95 %.

[redacted]

--------- End ---------

F-CS-012 Revision: 01 Date: 20-04-65

2008 ซอยอรุณอมรินทร์ 36 ถนนอรุณอมรินทร์ แขวงบางยี่เรือ เขตบางพลัด กรุงเทพมหานคร 10700
2008 Soi 36, Arun Amarin Road, Bang Yi Khan Subdistrict, Bang Phlat District, Bangkok 10700, Thailand
Tel +66(0) 2422 8688 Fax +66(0) 2422 8545
nfi.or.th

เอกสารไม่ควบคุม

FOSS

FOSS South East Asia
3388 Sirinrat Building, 25th – 26th Floor, Unit No. 3388/90,
Rama IV Road, Klongton , Klongtoey, Bangkok, Thailand 10110

Customer Service Report

Report No: 9810

Date:	9 Feb 2024		
Customer:	UAE	Address:	BANGKOK
Instrument:	KT200	Serial:	91790524

Hours	Travel To Customer		Labour		Travel From Customer	
Start	08:00	1hrs	09:30	2.5hrs	14:30	2hs
Finish	09:30		12:00		16:30	

Job Type							
Application		Special		Standard			
Normal	x	Courtesy Visit	x	Installation	x	Training	x
Distributor	x	PMA Onboarding	x	Quote	x	In House	x
Internal	x	Warranty	x	Repair	x	PM	X
Digital Service	x	Sales Support	x	Remote	x	Other	x

PO/Quote Number:	If applicable

PMA Type	Fosscare If applicable	Contract No.	If applicable

Details of Work / Test	Condition / Status
# PM KT200	
- ทำการเตรียมน้ำยาสำหรับ PM	
ปริมาตรกรดน้ำ 3 min 100 mL	
Alkaline 30 mL - 50 mL	done
-เปลี่ยนน้ำยา PM kit	
-ทดสอบการใช้งาน	
# ทำการสั่ง SOAP Head สำหรับรอง สัญญา ซื้อขาย เปลี่ยน	
10000725 Soap Head Complete 1 PC	
Instrument Ready for Use: OK / Not OK	If not OK - Comment

Part No:	Batch	Description	Qty
10009965	14.12.2020	FOSS PM kit KT200 Kjeldat Analyser 8100	1

I confirm this report is accurate and complete			
Signed FOSS	[redacted]	Signed Customer	[redacted]
Name		Name	

Would you be willing to participate in a brief survey in order to tell us how we performed? Email

เอกสารไม่ควบคุม

FOSS

FOSS South East Asia
3388 Sirinrat Building, 25th – 26th Floor, Unit No. 3388/90,
Rama IV Road, Klongton , Klongtoey, Bangkok, Thailand 10110

Customer Service Report

Report No.:	13319

Date:	Jan 27, 2025	Customer:	UAE
Job No.:	11675	Address:	Bangkok
Instrument:	KT200	Serial:	91790524

	Travel To Customer (Hrs)		Labour (Hrs)		Travel From Customer (Hrs)	
Start	09.00	1	10.00	3	-	
Finish	10.00		13.00		-	

Job Type							
Application		Special		Standard			
Distributor	x	Courtesy Visit	x	Installation	x	Training	x
Digital Service	x	PMA Onboarding	x	Quote	x	In House	x
Internal	x	Warranty	x	Repair	x	PM	X
Investigate	x	Sales Support	x	Remote	x	Health Check Visit	x

PMA Type						
	Smartcare	x	Smartcare Pro	x	Fosscare	x
	Smartcare Advance	x	Fosscare Pro	X	N/A	x

Details of Work / Test

- PM -
+ Visual Check +
- No leak - ok
- have damage on heater & main switch - not ok
+ Water heater 110v. main Switch อยู่ระหว่าง Via - ok
+ Check PM kit * 1 set - ok
+ Function Check
- Power on OFF
- Alkali
- Steam
- Condenser
} ok
Water pump - ok

Instrument Ready for Use	OK	X	Not OK*	x

Part No:	Batch	Description	Qty
100 69965	11.06.2024	FOSS PM kit KT200 Kjeltec Analyser/2100	1
10003592	29.03.2024	Heating element Steam	1
15630111	19.10.2022	Switch R595kmt+2 Fa	1

I confirm this report is accurate and complete			
Signed FOSS	[redacted]	Signed Customer	[redacted]
Name		Name	
Email:		Customer Contact.:	

*Remark:

เอกสารไม่ควบคุม

DQE Services Co.,Ltd.
32 Soi Ladprao-Wanghin 55, Ladprao-Wanghin Rd., Ladprao, Ladprao, Bangkok 10230
Phone : +66 (0)2 538 2054, Email : dqeservicesinfo@gmail.com

NSC-TISI-TIS 17025
CALIBRATION 0404

CERTIFICATE OF CALIBRATION

Certificate No. : SP24-028 Page 1 of 5

Customer : United Analyst and Engineering Consultant Co.,Ltd. (Head Office)

Address : 3 Soi Udomsuk 41, Sukhumvit Road, Bangchak, Phrakhanong, Bangkok 10260

Location of calibration : Laboratory 315

Equipment : UV-Vis Spectrophotometer

Manufacturer : HITACHI

Model : U-5100

Serial No. : 23A4-008

ID No. : UAE.WAS.010/2567

Received Date : 10 September 2024

Calibration Date : 10 September 2024

Issue Date : 13 September 2024

Condition Instrument : Good

Calibrated by : [redacted]
(Mr.Tanawut Rittidach)
Technical Manager

Approved by : [redacted]
(Ms. Chonthicha Sangngern)
Quality Manager

The calibration result is applied only to the above calibrated item and was found accurate as shown on date and place of calibration only.

The measurement capability of the laboratory and its traceability to recognized national standards and to the unit of measurement realized at the corresponding national standards laboratory. This certificate may not be reproduced other than in full except with the prior written approval of the DQE Services Co., Ltd.

เอกสารไม่ควบคุม

DQE Services Co.,Ltd.
32 Soi Ladprao-Wanghin 55, Ladprao-Wanghin Rd., Ladprao, Ladprao, Bangkok 10230
Phone : +66 (0)2 538 2054, Email : dqeservicesinfo@gmail.com

NSC-TISI-TIS 17025 CALIBRATION 0404

REPORT OF CALIBRATION

Certificate No. : SP24-028

Environment Condition : Ambient Temperature 25 ± 5 °C

Relative humidity 55 ± 20 %RH

Calibration method : In-house method CP-01 Based on ASTM E275-08

Certified Reference Materials :

Material	Serial No.	Certificate No.	Due date
Absobance Standard set	25760	115663	25 October 2025
Absobance Standard set	25757	115638	25 October 2025
Wavelength Standard set	25806	115657	25 October 2025
Wavelength Standard set	25758	115665	25 October 2025

Traceability : This certification is traceable to the International System of Unit maintained at National - Institute of Standards and Technology (NIST) through Starna Scientific Limited

Spectral Band Width of UUC : 5.0 nm.

Scan Speed of UUC : 40

Scan Interval of UUC : 0.1 nm.

Resolution of UUC : Photometric 0.001 Abs.

Wavelength 0.1 nm.

เอกสารไม่ควบคุม

DQE Services Co.,Ltd.
32 Soi Ladprao-Wanghin 55, Ladprao-Wanghin Rd., Ladprao, Ladprao, Bangkok 10230
Phone : +66 (0)2 538 2054, Email : dqeservicesinfo@gmail.com

NSC-TISI-TIS 17025 CALIBRATION 0404

REPORT OF CALIBRATION

Certificate No. : SP24-028

Calibration Results : Without adjustment

Photometric Accuracy :

Wavelength (nm.)	CRMs Values (Abs)	UUC Reading (Abs)	Correction (Abs)	Uncertainty (Abs)	Coverage factor *k*
420	0.0000	0.000	0.0000	0.0028	2.00
	0.5780	0.575	0.0030	0.0031	2.00
	1.0484	1.044	0.0044	0.0029	2.00
	2.1876	2.190	-0.0024	0.0075	2.00
440	0.0000	0.000	0.0000	0.0028	2.00
	0.5595	0.557	0.0025	0.0034	2.00
	1.0239	1.021	0.0029	0.0035	2.00
	2.1230	2.121	0.0020	0.0079	2.00
465	0.0000	0.000	0.0000	0.0028	2.00
	0.5230	0.519	0.0040	0.0029	2.00
	0.9633	0.961	0.0023	0.0028	2.00
	1.9753	1.975	0.0003	0.0070	2.00
546.1	0.0000	0.000	0.0000	0.0028	2.00
	0.5181	0.515	0.0031	0.0031	2.00
	1.0002	0.997	0.0032	0.0033	2.00
	1.9973	1.996	0.0013	0.0085	2.00
590	0.0000	0.000	0.0000	0.0028	2.00
	0.5517	0.549	0.0027	0.0030	2.00
	1.0803	1.078	0.0023	0.0029	2.00
	2.0373	2.031	0.0063	0.0081	2.00
635	0.0000	0.000	0.0000	0.0028	2.00
	0.5591	0.557	0.0021	0.0031	2.00
	1.0518	1.049	0.0028	0.0029	2.00
	1.9274	1.923	0.0044	0.0080	2.00

เอกสารไม่ควบคุม
FM-708-02 R01 1/11/2021

DQE Services Co.,Ltd.
32 Soi Ladprao-Wanghin 55, Ladprao-Wanghin Rd., Ladprao, Ladprao, Bangkok 10230
Phone : +66 (0)2 538 2054, Email : dqeservicesinfo@gmail.com

NSC-TISI-TIS 17025 CALIBRATION 0404

REPORT OF CALIBRATION

Certificate No. : SP24-028

Photometric Accuracy :

Wavelength (nm.)	CRMs Values (Abs)	UUC Reading (Abs)	Correction (Abs)	Uncertainty (Abs)	Coverage factor *k*
235	0.0000	0.000	0.0000	0.0050	2.00
	0.7469	0.743	0.0039	0.0056	2.00
257	0.0000	0.000	0.0000	0.0050	2.00
	0.8674	0.862	0.0054	0.0059	2.00
313	0.0000	0.000	0.0000	0.0050	2.00
	0.2919	0.291	0.0009	0.0051	2.00
350	0.0000	0.000	0.0000	0.0050	2.00
	0.6430	0.639	0.0040	0.0055	2.00

เอกสารไม่ควบคุม

DQE Services Co.,Ltd.
32 Soi Ladprao-Wanghin 55, Ladprao-Wanghin Rd., Ladprao, Ladprao, Bangkok 10230
Phone : +66 (0)2 538 2054, Email : dqeservicesinfo@gmail.com

NSC-TISI-TIS 17025 CALIBRATION 0404

REPORT OF CALIBRATION

Certificate No. : SP24-028

Wavelength Accuracy :

CRMs Values (nm.)	UUC Reading (nm.)	Correction (nm.)	Uncertainty (nm.)	Coverage factor *k*
241.00	240.4	0.60	0.18	2.00
279.30	278.7	0.60	0.18	2.00
288.90	288.5	0.40	0.18	2.00
334.50	334.2	0.30	0.18	2.00
361.40	361.1	0.30	0.18	2.00
418.40	418.0	0.40	0.18	2.00
447.20	446.7	0.50	0.18	2.00
459.30	459.6	-0.30	0.18	2.00
537.00	536.6	0.40	0.18	2.00
638.00	637.4	0.60	0.18	2.00
441.29	440.8	0.49	0.18	2.00
479.88	479.6	0.28	0.18	2.00
513.75	513.5	0.25	0.18	2.00
528.59	528.6	-0.01	0.18	2.00
575.10	574.9	0.20	0.18	2.00
585.56	585.3	0.26	0.20	2.00
684.70	684.1	0.60	0.18	2.00
740.51	740.0	0.51	0.20	2.00
747.61	747.2	0.41	0.18	2.00
807.04	806.3	0.74	0.18	2.00
879.68	878.9	0.78	0.18	2.00

Remark : - UUC = Unit Under Calinration

- N/A = Not Avaiable

- The result expanded uncertainty of measurement U is stated as the standard uncertainty of measurement multiplied by the coverage factor *k* , which for a normal distribution corresponds to a coverage probability of approximately 95%

- End of Certificate -

เอกสารไม่ควบคุม
FM-708-02 R01 1/11/2021

สถาบันอุตสาหกรรมพัฒนามูลนิธิเพื่อสถาบันอาหาร
ศูนย์บริการห้องปฏิบัติการอุตสาหกรรมอาหาร
Foundation for Industrial Development National Food Institute
Food Industrial Laboratory Service Center

NSC-TISI-TIS 17025
CALIBRATION 0061

Calibration Certificate

Certificate No.: 2403982-003-01
Client name: UNITED ANALYST AND ENGINEERING CONSULTANT CO.,LTD.
Address: 3 Soi Udomsuk 41, Sukhumvit Road,
Bangchack, Prakhanong, Bangkok 10260

Equipment: CHAMBER (Incubator)
Manufacturer: BINDER
Model: BD 53
Serial No.: 13-07343
ID No.: UAE.MIC.005/2558
Order No.: 2403982
Operation No.: 2403982-003
Date of Receipt: 7 August 2024
Date of Calibration: 7 August 2024

Calibrated by Mr.Manas Somsak
Specialist

Approved by [redacted]
(Miss Preeyaporn Jaengkarnkit)
Vice President, Department of Laboratory Services
Responsible for the Technical Management Team

Date of Issue: 14 August 2024

The uncertainties are for a confidence probability of approximately 95 %.

This Certificate is issued in accordance with the conditions of accreditation granted by the Thai Laboratory Accreditation scheme which has assessed the measurement capability of the laboratory and its traceability to recognized national standards and to the units of measurement realized at the corresponding national standards laboratory. This certificate may not be reproduced other than in full except with the prior written approval of the National Food Institute.

2008 ซอยอรุณอมรินทร์ 36 ถนนอรุณอมรินทร์ แขวงบางยี่ขัน เขตบางพลัด กรุงเทพมหานคร 10700
2008 Soi 36, Arun Amarin Road, Bang Yi Khan Subdistrict, Bang Phlat District, Bangkok 10700, Thailand
Tel. +66(0) 2422 8688 Fax. +66(0) 2422 8545
nfi.or.th

เอกสารไม่ควบคุม

สถาบันอุตสาหกรรมพัฒนามูลนิธิเพื่อสถาบันอาหาร
ศูนย์บริการห้องปฏิบัติการอุตสาหกรรมอาหาร
Foundation for Industrial Development National Food Institute
Food Industrial Laboratory Service Center

NSC-TISI-TIS 17025
CALIBRATION 0061

Calibration Report

Certificate No.: 2403982-003-01
Equipment: CHAMBER (Incubator)
Model: BD 53 Serial No.: 13-07343
Resolution: 0.1 °C ID No.: UAE.MIC.005/2558
Manufacturer: BINDER
Date of Calibration: 7 August 2024

Location: MICROBIOLOGY LABORATORY (302), UNITED ANALYST AND ENGINEERING CONSULTANT CO.,LTD.
Environment Condition:
Ambient Temperature (24.8 ± 1) °C
Relative Humidity (55 ± 5) %
Line Voltage (230 ± 3) Volt

Condition of this results of Calibration:

1. This instrument was calibrated by insert 9 standard thermometer into its chamber and calibration according to W-TE-014 Based on TLAS G-20-1/02-08 (E): Guidelines for Calibration and Checks of Temperature Controlled Enclosures.
   - The temperature scale used was based on ITS - 90.
   - All data show below were final values and the initial data may be obtained upon request.
2. Reference Standard Instrument :

Instrument	Model	Serial No./ID No.	Certificate No.	Due Date	Through
Digital Thermometer with sensor	34972A	MY59002902	TE 670478-01	4 May 2025	NATIONAL FOOD INSTITUTE
	RTD	CH#201-209/ RTD#201-209			

3. This certificate is traceable to International System of Units (SI Units).
4. This certificate was certified only for the instrument we calibrated.
5. This result of calibration was found accurate as shown on date and place of calibration only.
6. Condition of Calibrated item : Good
   UUC Description :
   Time of Record 1 Hour 9 Minute At 44.0 °C
   Fresh air Damper [-] Open Position [-]
   [X] Close Fan [-]
   [-] Not Available
7. Result of Calibration : [ ] Without adjustment [X] After adjustment [redacted]

2008 ซอยอรุณอมรินทร์ 36 ถนนอรุณอมรินทร์ แขวงบางยี่ขัน เขตบางพลัด กรุงเทพมหานคร 10700
2008 Soi 36, Arun Amarin Road, Bang Yi Khan Subdistrict, Bang Phlat District, Bangkok 10700, Thailand
Tel. +66(0) 2422 8688 Fax. +66(0) 2422 8545
nfi.or.th

เอกสารไม่ควบคุม

สุขสาหกรรมพัฒนาอุตสาหกรรมอาหาร
ศูนย์บริการห้องปฏิบัติการสุขสาหกรรมอาหาร
Foundation for Industrial Development National Food Institute
Food Industrial Laboratory Service Center

NSC-TISI-TIS 17025
CALIBRATION 0061

Calibration Report

Certificate No.: 2403982-003-01

Equipment: CHAMBER (Incubator)

Model: BD 53 Serial No.: 13-07343

Resolution: 0.1 °C ID No.: UAE.MIC.005/2558

Manufacturer: BINDER

Date of Calibration: 7 August 2024

Calibration point: 44.0 °C

Calibration result:

Calibration Condition	Temperature (°C)	Relative Humidity (%)	Line Voltage (Volt)
MIN	24.8	50	227.0
MAX	24.9	60	232.0



Table1 : Reporting of Temperature

Calibration point (°C)	Measured Temperature (°C) @ Sensor No. (Sensor No.9 is REF)									Uncertainty ± (°C)
	# 1	# 2	# 3	# 4	# 5	# 6	# 7	# 8	# 9	
44.0	44.24	44.33	44.30	44.46	43.42	43.51	43.40	43.53	43.97	0.30

Table 2 : Reporting of Characterization Result

UUC* Setting (°C)	UUC* Reading (°C)			Stability ± (°C)	Uniformity (°C)	Overall Variation (°C)
	MIN	MAX	Average			
44.0	44.0	44.0	44.0	0.083	0.57	1.2

Note The quoted uncertainty include " Stability " and " Loading effect (20% of Temp Uniformity) "

UUC* = Unit Under Calibration

Stability = One-half of the greatest maximum difference of measured temperatures at any one sensors, for at least half an hour after reaching steady state.

Uniformity = The maximum difference of measured temperatures at any sensors and the measured temperature at the reference location which are observed at the same time.

Overall Variation = The difference of the maximum and minimum measured temperatures througout observation time.

The report uncertainty of measurement was based on standard uncertainty multiplied by coverage factor k= 2, providing a level of confidence of approximately 95 %.

--------- End ---------

[redacted]

2008 ซอยอรุณอมรินทร์ 36 ถนนอรุณอมรินทร์ แขวงบางยี่ขัน เขตบางพลัด กรุงเทพมหานคร 10700
2008 Soi 36, Arun Amarin Road, Bang Yi Khan Subdistrict, Bang Phlat District, Bangkok 10700, Thailand
Tel +66(0) 2422 8688 Fax +66(0) 2422 8545
nfi.or.th

เอกสารไม่ควบคุม

TECHNOLOGY PROMOTION ASSOCIATION (THAILAND-JAPAN)
CORPORATE SERVICES 3: EQUIPMENT CALIBRATION AND TESTING SERVICES
534/4 PATTANAKARN ROAD SOI 18, SUANLUANG, SUANLUANG BANGKOK 10250
TEL.0-2717-3000-29 FAX.0-2719-9484

NSC-TISI-TIS17025
CALIBRATION 0008

Certificate of Calibration

Cert. No.: 24TM650

Equipment : Incubator

Manufacturer : Memmert

Model : IPP 260

Serial No. : V616.0066

ID No. : UAE.MIC.032/2559

Submitted by : United Analyst and Engineering Consultant Co.,Ltd.
3 Soi Udomsuk 41, Sukhumvit Road,
Bangchak, Phrakhanong,
Bangkok 10260

Location : Microbiology Laboratory (302)

Received Order : 01 April 2024
Calibration Date : 02 - 03 April 2024
Ambient Temperature : (26 ± 10) °C
Relative Humidity : (50 ± 30) %

Calibrated by : Man Pattanapongpaiboon

Approved by : [redacted]
Approved Signatory

( ) Ponpan Paipim
(✓) Suwit Imjai
( ) Kunchit Promprat

Issue Date : 7 April 2024

The Uncertainties are for a confidence probability of approximately 95%

This certificate may not be reproduced other than in full, except with the prior written Approval of the head of Corporate Services 3 : Equipment Calibration and Testing Services.

เอกสารไม่ควบคุม

Equipment : Incubator
Condition As-Received : Used Item
Reference : 2404-0003OC-2

Cert. No.: 24TM650

Procedure Used :-

Calibration were conducted using calibration procedure CP-OT02 based on TLAS G-20 according to direct measurement method with Data Acquisition which connected with Resistance Temperature Detector (RTD).

The temperature scale used was based on ITS-90.

Condition of this result of calibration

1. Reference standard instrument:-

Instrument	Serial No.	Cert. No.	Traceable	Due Date
1) Data Acquisition	MY49023932	23LM122	TPA	26 Jul 2024

2. This certificate is valid only to the item calibrated on date and place of calibration.
3. This certification is traceable to the International System of Unit.

Remark : TPA : Technology Promotion Association (Thailand - Japan)

Result of Calibration :- (*) Without Adjustment
Function of UUC* : Temperature Source
Fresh air setting : Close

Environment during calibration		
	Beginning	Finished
Temp. (°C)	25	25
REL.Humid. (%)	57	54
AC Supply (Volt)	221	222

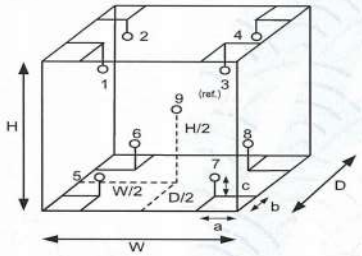

Position :	Ref. Std. ID No.:
1	19-16RTD-01
2	19-16RTD-02
3	19-16RTD-03
4	19-16RTD-04
5	19-16RTD-05
6	19-16RTD-06
7	21-16RTD-07
8	19-16RTD-08
9 (ref.)	19-16RTD-09

Probe Installation Details :

a =	5.0	cm
b =	5.0	cm
c =	5.0	cm

Dimension of Chamber :

D =	0.50	m
W =	0.64	m
H =	0.80	m
Capacity =	0.26	m³

เอกสารไม่ควบคุม

Equipment : Incubator
Condition As-Received : Used Item
Reference : 2404-0003OC-2
Result of Calibration :- (*) Without Adjustment
Function of UUC* : Temperature Source
Fresh air setting : Close

Cert. No.: 24TM650

Calibration Point (°C)	UUC* Setting (°C)	UUC* Reading (°C)	Temperature stability (± °C)	Temperature uniformity (°C)	Overall Variation (°C)	Coverage Factor *k*
25.0	25.0	25.0	0.053	0.78	1.3	2
36.0	36.0	36.0	0.14	0.57	0.93	2

Calibration Point (°C)	Measured Temperature (°C) Position									Uncertainty (±°C)
	1	2	3	4	5	6	7	8	9 (ref.)	
25.0	25.596	25.310	25.439	25.412	24.347	24.332	24.313	24.414	24.875	0.30
36.0	35.843	35.965	35.618	35.701	36.239	36.260	36.343	36.357	36.063	0.31

Average* : The average of 30 values in each position.
Temperature stability : One-half of the greatest maximum difference of measured temperature at any one sensor.
Temperature uniformity : The maximum difference of measured temperatures at any sensors and the measured temperature at the reference location which are observed at the same time or at as close an observation time as possible to determine the temperature pattern or homogeneity within the chamber under steady-state conditions.
Overall Variation : The Difference of the maximum and minimum measured temperatures throughout observation.
UUC* : Unit Under Calibration
Note : The reported uncertainty of measurement was included stability and excluded uniformity .

The reported uncertainty of measurement was based on a standard uncertainty multiplied by a coverage factor ***k***, providing a level of confidence of approximately 95 %.

-o0o-

เอกสารไม่ควบคุม

สถาบันอุตสาหกรรมพัฒนามูลนิธิเพื่อสถาบันอาหาร
ศูนย์บริการห้องปฏิบัติการอุตสาหกรรมอาหาร
Foundation for Industrial Development National Food Institute
Food Industrial Laboratory Service Center

NSC-TISI-TIS 17025
CALIBRATION 0061

Calibration Certificate

Certificate No.: 2501624-001-01
Client name: UNITED ANALYST AND ENGINEERING CONSULTANT CO.,LTD.
Address: 3 Soi Udomsuk 41, Sukhumvit Road,
Bangchack, Prakhanong, Bangkok 10260

Equipment: Water Bath
Manufacturer: MEMMERT
Model: WNE14
Serial No.: L416.0606
ID No.: UAE.MIC.002/2560
Order No.: 2501624
Operation No.: 2501624-001
Date of Receipt: 10 February 2025
Date of Calibration: 10 February 2025

Calibrated by Mr.Worapob Sooktong
Scientist
WB
Date of Issue: 19 February 2025

Approved by [redacted]
Manager, Division of Calibration Laboratory
Responsible for the Technical Management Team

The uncertainties are for a confidence probability of approximately 95 %.

This Certificate is issued in accordance with the conditions of accreditation granted by the Thai Laboratory Accreditation scheme which has assessed the measurement capability of the laboratory and its traceability to recognized national standards and to the units of measurement realized at the corresponding national standards laboratory. This certificate may not be reproduced other than in full except with the prior written approval of the National Food Institute.

2008 ซอยอรุณอมรินทร์ 36 ถนนอรุณอมรินทร์ แขวงบางยี่ขัน เขตบางพลัด กรุงเทพมหานคร 10
2008 Soi 36, Arun Amarin Road, Bang Yi Khan Subdistrict, Bang Phlat District, Bangkok 10700, Thailand
Tel: +66(0) 2422 8688 Fax: +66(0) 2422 8545
nfi.or.th

เอกสารไม่ควบคุม

สถาบันอุตสาหกรรมพัฒนามูลนิธิเพื่อสถาบันอาหาร
ศูนย์บริการห้องปฏิบัติการอุตสาหกรรมอาหาร
Foundation for Industrial Development National Food Institute
Food Industrial Laboratory Service Center

NSC-TISI-TIS 17025
CALIBRATION 0061

Calibration Report

Certificate No.: 2501624-001-01
Equipment: Water Bath
Model: WNE14 Serial No.: L416.0606
Resolution: 0.1 °C ID No.: UAE.MIC.002/2560
Manufacturer: MEMMERT
Date of Calibration: 10 February 2025

Calibration point: 44.5 °C
Calibration result:

Calibration Condition	Temperature (°C)	Relative Humidity (%)	Line Voltage (Volt)
Min	25.7	52	223.0
Max	26.3	65	225.0

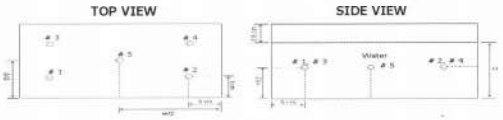

Sensor Installation Location

Table1 : Reporting of Temperature

Calibration Point (°C)	Measured Temperature (°C) @ Sensor No. (Sensor No.5 is REF) # 1	# 2	# 3	# 4	# 5	Uncertainty ± (°C)
44.5	44.55	44.46	44.48	44.47	44.48	0.18

Table 2 : Reporting of Characterization Result

UUC* Setting (°C)	UUC* Reading (°C) MIN	MAX	Average	Stability ± (°C)	Uniformity (°C)	Overall Variation (°C)
44.5	44.5	44.5	44.5	0.082	0.070	0.29

Note The quoted uncertainty include " Stability " and " Loading effect (20% of Temp Uniformity)"
UUC* = Unit Under Calibration
Stability = One-half of the greatest maximum difference of measured temperatures at any one sensors, for at least half an hour after reaching steady state.
Uniformity = The maximum difference of measured temperatures at any sensors and the measured temperature at the reference location which are observed at the same time.
Overall Variation = The difference of the maximum and minimum measured temperatures througout observation time.

The report uncertainty of measurement was based on standard uncertainty multiplied by coverage factor k= 2, providing a level of confidence of approximately 95 %.

--------- End ---------

[redacted]

2008 ซอยอรุณอมรินทร์ 36 ถนนอรุณอมรินทร์ แขวงบางยี่ขัน เขตบางพลัด กรุงเทพมหานคร 10
2008 Soi 36, Arun Amarin Road, Bang Yi Khan Subdistrict, Bang Phlat District, Bangkok 10700, Thailand
Tel: +66(0) 2422 8688 Fax: +66(0) 2422 8545
nfi.or.th

เอกสารไม่ควบคุม

สุขสาหกรรมพัฒนามูลนิธิเพื่อสถาบันอาหาร
ศูนย์บริการห้องปฏิบัติการสุขสาหกรรมอาหาร
Foundation for Industrial Development National Food Institute
Food Industrial Laboratory Service Center

NSC-TISI-TIS 17025
CALIBRATION 0061

Calibration Report

Certificate No.: 2501624-001-01

Equipment: Water Bath

Model: WNE14 Serial No.: L416.0606

Resolution: 0.1 °C ID No.: UAE.MIC.002/2560

Manufacturer: MEMMERT

Date of Calibration: 10 February 2025

Location: 302 Microbiology Laboratory, UNITED ANALYST AND ENGINEERING CONSULTANT CO.,LTD.

Environment Condition:

Ambient Temperature (26 ± 1) °C

Relative Humidity (59 ± 7) %

Line Voltage (224 ± 1) Volt

Condition of this results of Calibration:

1. This instrument was calibrated by insert 5 standard thermometer into its liquid bath and calibration according to W-TE-011 based on ASTM E715-80 (2022): Standard Specification for Gravity-Convection and Forced-Circulation Water Baths.
   - The temperature scale used is ITS - 90.
   - All data show below were final values and the initial data may be obtained upon request.
2. Reference Standard Instrument :

Instrument	Model	Serial No./ID No.	Certificate No.	Due Date	Through
Digital Thermometer with sensor	34972A	MY59002902	TE 670478-01	4-May-25	NATIONAL FOOD INSTITUTE
	RTD	RTD#301-305 / CH#301-305			

3. This certificate is traceable to International System of Units (SI Units).
4. This certificate was certified only for the instrument we calibrated.
5. This result of calibration was found accurate as shown on date and place of calibration only.
6. Condition of Calibrated item : Good
   UUC Description:
   Time of Record 1 Hour 9 Minute At 44.5 °C
7. Result of Calibration :
   [X] Without adjustment
   [ ] After adjustment

[redacted]

2008 ซอยอรุณอมรินทร์ 36 ถนนอรุณอมรินทร์ แขวงบางยี่ขัน เขตบางพลัด กรุงเทพมหานคร 10700
2008 Soi 36, Arun Amarin Road, Bang Yi Khan Subdistrict, Bang Phlat District, Bangkok 10700, Thailand
Tel +66(0) 2422 8688 Fax +66(0) 2422 8545
nfi.or.th

เอกสารไม่ควบคุม

สุขสาหกรรมพัฒนามูลนิธิเพื่อสถาบันอาหาร
ศูนย์บริการห้องปฏิบัติการสุขสาหกรรมอาหาร
Foundation for Industrial Development National Food Institute
Food Industrial Laboratory Service Center

NSC-TISI-TIS 17025
CALIBRATION 0061

Calibration Certificate

Certificate No.: 2501624-002-01

Client name: UNITED ANALYST AND ENGINEERING CONSULTANT CO.,LTD.

Address: 3 Soi Udomsuk 41, Sukhumvit Road,
Bangchack, Prakhanong, Bangkok 10260

Equipment: Water Bath

Manufacturer: MEMMERT

Model: WNE14

Serial No.: L416.0612

ID No.: UAE.MIC.003/2560

Order No.: 2501624

Operation No.: 2501624-002

Date of Receipt: 10 February 2025

Date of Calibration: 10 February 2025

Calibrated by Mr.Worapob Sooktong
Scientist
WB

Approved by [redacted]
Manager, Division of Calibration Laboratory
Responsible for the Technical Management Team

Date of Issue: 19 February 2025

The uncertainties are for a confidence probability of approximately 95 %.

This Certificate is issued in accordance with the conditions of accreditation granted by the Thai Laboratory Accreditation scheme which has assessed the measurement capability of the laboratory and its traceability to recognized national standards and to the units of measurement realized at the corresponding national standards laboratory. This certificate may not be reproduced other than in full except with the prior written approval of the National Food Institute.

2008 ซอยอรุณอมรินทร์ 36 ถนนอรุณอมรินทร์ แขวงบางยี่ขัน เขตบางพลัด กรุงเทพมหานคร 10700
2008 Soi 36, Arun Amarin Road, Bang Yi Khan Subdistrict, Bang Phlat District, Bangkok 10700, Thailand
Tel +66(0) 2422 8688 Fax +66(0) 2422 8545
nfi.or.th

เอกสารไม่ควบคุม

สุขลาหกรรมพัฒนามูลนิธิเพื่อสถาบันอาหาร
ศูนย์บริการห้องปฏิบัติการสุขลาหกรรมอาหาร
Foundation for Industrial Development National Food Institute
Food Industrial Laboratory Service Center

NSC-TISI-TIS 17025
CALIBRATION 0061

Calibration Report

Certificate No.: 2501624-002-01

Equipment: Water Bath

Model: WNE14 Serial No.: L416.0612

Resolution: 0.1 °C ID No.: UAE.MIC.003/2560

Manufacturer: MEMMERT

Date of Calibration: 10 February 2025

Calibration point: 44.5 °C

Calibration result:

Calibration Condition	Temperature (°C)	Relative Humidity (%)	Line Voltage (Volt)
Min	23.0	52	223.0
Max	25.0	65	225.0

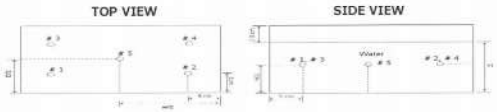

Sensor Installation Location

Table1 : Reporting of Temperature

Calibration Point (°C)	Measured Temperature (°C) @ Sensor No. (Sensor No.5 is REF)					Uncertainty ± (°C)
	# 1	# 2	# 3	# 4	# 5	
44.5	44.45	44.52	44.47	44.48	44.45	0.20

Table 2 : Reporting of Characterization Result

UUC* Setting (°C)	UUC* Reading (°C)			Stability ± (°C)	Uniformity (°C)	Overall Variation (°C)
	MIN	MAX	Average			
44.5	44.4	44.5	44.5	0.081	0.077	0.23

Note The quoted uncertainty include " Stability " and " Loading effect (20% of Temp Uniformity)"

UUC* = Unit Under Calibration

Stability = One-half of the greatest maximum difference of measured temperatures at any one sensors, for at least half an hour after reaching steady state.

Uniformity = The maximum difference of measured temperatures at any sensors and the measured temperature at the reference location which are observed at the same time.

Overall Variation = The difference of the maximum and minimum measured temperatures througout observation time.

The report uncertainty of measurement was based on standard uncertainty multiplied by coverage factor k= 2, providing a level of confidence of approximately 95 %.

--------- End ---------

2008 ซอยอรุณอมรินทร์ 36 ถนนอรุณอมรินทร์ แขวงบางยี่ขัน เขตบางพลัด กรุงเทพมหานคร 10
2008 Soi 36, Arun Amarin Road, Bang Yi Khan Subdistrict, Bang Phlat District, Bangkok 10700, Thailand
Tel: +66(0) 2422 8688 Fax: +66(0) 2422 8545
nfi.or.th

[redacted]

เอกสารไม่ควบคุม

สุขลาหกรรมพัฒนามูลนิธิเพื่อสถาบันอาหาร
ศูนย์บริการห้องปฏิบัติการสุขลาหกรรมอาหาร
Foundation for Industrial Development National Food Institute
Food Industrial Laboratory Service Center

NSC-TISI-TIS 17025
CALIBRATION 0061

Calibration Report

Certificate No.: 2501624-002-01

Equipment: Water Bath

Model: WNE14 Serial No.: L416.0612

Resolution: 0.1 °C ID No.: UAE.MIC.003/2560

Manufacturer: MEMMERT

Date of Calibration: 10 February 2025

Location: 302 Microbiology Laboratory, UNITED ANALYST AND ENGINEERING CONSULTANT CO.,LTD.

Environment Condition:

Ambient Temperature (24 ± 1) °C

Relative Humidity (59 ± 7) %

Line Voltage (224 ± 1) Volt

Condition of this results of Calibration:

1. This instrument was calibrated by insert 5 standard thermometer into its liquid bath and calibration according to W-TE-011 based on ASTM E715-80 (2022): Standard Specification for Gravity-Convection and Forced-Circulation Water Baths.
   - The temperature scale used is ITS - 90.
   - All data show below were final values and the initial data may be obtained upon request.
2. Reference Standard Instrument :

Instrument	Model	Serial No./ID No.	Certificate No.	Due Date	Through
Digital Thermometer with sensor	34972A	MY59002902	TE 670478-01	4-May-25	NATIONAL FOOD INSTITUTE
	RTD	RTD#306-310 / CH#306-310			

3. This certificate is traceable to International System of Units (SI Units).
4. This certificate was certified only for the instrument we calibrated.
5. This result of calibration was found accurate as shown on date and place of calibration only.
6. Condition of Calibrated item : Good

   UUC Description:

   Time of Record 1 Hour 9 Minute At 44.5 °C
7. Result of Calibration :
   - [X] Without adjustment
   - [ ] After adjustment

[redacted]

2008 ซอยอรุณอมรินทร์ 36 ถนนอรุณอมรินทร์ แขวงบางยี่ขัน เขตบางพลัด กรุงเทพมหานคร 10
2008 Soi 36, Arun Amarin Road, Bang Yi Khan Subdistrict, Bang Phlat District, Bangkok 10700, Thailand
Tel: +66(0) 2422 8688 Fax: +66(0) 2422 8545
nfi.or.th

เอกสารไม่ควบคุม

สุขสาหกรรมพัฒนามูลนิธิเพื่อสถาบันอาหาร
ศูนย์บริการห้องปฏิบัติการสุขสาหกรรมอาหาร
Foundation for Industrial Development National Food Institute
Food Industrial Laboratory Service Center

NSC-TISI-TIS 17025
CALIBRATION 0061

Calibration Certificate

Certificate No.: 2402281-001-01
Client name: UNITED ANALYST AND ENGINEERING CONSULTANT CO., LTD.
Address: 3 Soi Udomsuk 41, Sukhumvit Road,
Bangchack, Prakhanong, Bangkok 10260

Equipment: Autoclave
Manufacturer: ALP
Model: CL-40L
Serial No.: 808763
ID No.: UAE.MIC.026/2563
Order No.: 2402281
Operation No.: 2402281-001
Date of Receipt: 2 April 2024
Date of Calibration: 2 April 2024

Calibrated by Mr.Jerawut Prapawuttipong
Scientist

Approved by
(Mr.Pheraphat Tuanjit)
Manager, Division of Calibration Laboratory
Responsible for the Technical Management Team

Date of Issue: 9 April 2024

The uncertainties are for a confidence probability of approximately 95 %.

This Certificate is issued in accordance with the conditions of accreditation granted by the Thai Laboratory Accreditation scheme which has assessed the measurement capability of the laboratory and its traceability to recognized national standards and to the units of measurement realized at the corresponding national standards laboratory. This certificate may not be reproduced other than in full except with the prior written approval of the National Food Institute.

2008 ซอยอรุณอมรินทร์ 36 ถนนอรุณอมรินทร์ แขวงบางยี่ขัน เขตบางพลัด กรุงเทพมหานคร 10700
2008 Soi 36, Arun Amarin Road, Bang Yi Khan Subdistrict, Bang Phlat District, Bangkok 10700, Thailand
Tel +66(0) 2422 8688 Fax +66(0) 2422 8545
nfi.or.th

เอกสารไม่ควบคุม

สุขสาหกรรมพัฒนามูลนิธิเพื่อสถาบันอาหาร
ศูนย์บริการห้องปฏิบัติการสุขสาหกรรมอาหาร
Foundation for Industrial Development National Food Institute
Food Industrial Laboratory Service Center

NSC-TISI-TIS 17025
CALIBRATION 0061

Calibration Report

Certificate No.: 2402281-001-01
Equipment: Autoclave
Model: CL-40L Serial No.: 808763
Resolution: 0.1 °C ID No.: UAE.MIC.026/2563
Manufacturer: ALP
Date of Calibration: 2 April 2024

Location: LABORATORY, UNITED ANALYST AND ENGINEERING CONSULTANT CO., LTD.
Environment Condition: Ambient Temperature (25 ± 1) °C
Relative Humidity (55 ± 7) %
Line Voltage (225 ± 5) Volt

Condition of this results of Calibration:

1. This instrument was calibrated by insert 3 standard temperature recorder with RTD into its autoclave and calibration according to W-TE-018 based on BS 2646-1(2021) : Autoclaves for sterilization in laboratories Design, construction, safety and performance Specification.
   - The temperature scale used was based on ITS - 90 .
   - All data show below were final values and the initial data may be obtained upon request.
2. Reference Standard Instrument :

Instrument	Model	Serial No.	Certificate No.	Due Date	Through
Digital Thermometer with RTD (Data Logger)	HiTemp140-2	RS4918	TE 660383-01	8 April 2024	NATIONAL FOOD INSTITUTE
	HiTemp140-2	S25601	TE 670033-01	9 November 2024	MADGETECH INC.
	HiTemp140-2	S25602	TE 670034-01	9 November 2024	MADGETECH INC.

3. This certificate is traceable to International System of Units (SI Units).
4. This certificate was certified only for the instrument we calibrated.
5. This result of calibration was found accurate as shown on date and place of calibration only.
6. This standard does not apply to sterilizers or disinfectors used for medical, dental, pharmaceutical.
7. Condition of Calibrated item : Good
   UUC Description : Setting program function sterilization : STERILIZE/NORMAL
   Time of sterilization 15 Minute At 115.0 aand 121.0 °C
8. Result of Calibration : [X] Without adjustment
   [ ] After adjustment

2008 ซอยอรุณอมรินทร์ 36 ถนนอรุณอมรินทร์ แขวงบางยี่ขัน เขตบางพลัด กรุงเทพมหานคร 10700
2008 Soi 36, Arun Amarin Road, Bang Yi Khan Subdistrict, Bang Phlat District, Bangkok 10700, Thailand
Tel +66(0) 2422 8688 Fax +66(0) 2422 8545
nfi.or.th

เอกสารไม่ควบคุม

สุดสาหกรรมพัฒนาอุตสาหกรรมเพื่อสถาบันอาหาร
ศูนย์บริการห้องปฏิบัติการอุตสาหกรรมอาหาร
Foundation for Industrial Development National Food Institute
Food Industrial Laboratory Service Center

NSC-TISI-TIS 17025
CALIBRATION 0061

Calibration Report

Certificate No.: 2402281-001-01

Equipment: Autoclave

Model: CL-40L Serial No.: 808763

Resolution: 0.1 °C ID No.: UAE.MIC.026/2563

Manufacturer: ALP

Date of Calibration: 2 April 2024

Calibration point: 115.0 aand 121.0 °C

Calibration result:

Calibration Condition	Temperature (°C)	Relative Humidity (%)	Line Voltage (Volt)
Min	24.4	48.6	220
Max	25.5	62.1	230

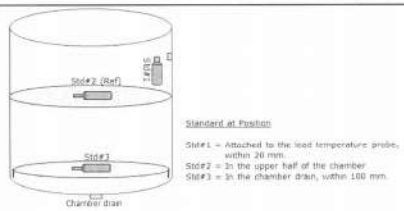

Table1 : Reporting of Temperature

Calibration Point (°C)	Measured Temperature (°C) @ Sensor No. (Sensor No.2 is REF)			Uncertainty ± (°C)
	Std.# 1	Std.# 2 (Ref)	Std.# 3	
115.0	115.28	115.35	115.38	0.64
121.0	121.28	121.36	121.37	0.64

Table 2 : Reporting of Characterization Result

UUC* Setting (°C)	UUC* Reading				Stability ± (°C)	Uniformity (°C)	Overall Variation (°C)
	Min (°C)	Max (°C)	Average (°C)	MPa			
115.0	115.0	115.1	115.0	0.08	0.19	0.13	0.48
121.0	121.0	121.1	121.0	0.12	0.17	0.10	0.38

Note

The quoted uncertainty include " Stability " and " Loading effect (20% of Uniformity)"

UUC* = Unit Under Calibration

Stability = One-half of the greatest maximum difference of measured temperatures at any one sensors, for at least half an hour after reaching steady state.

Uniformity = The maximum difference of measured temperatures at any sensors and the measured temperature at the reference location which are observed at the same time.

Overall Variation = The difference of the maximum and minimum measured temperatures througout observation time.

The report uncertainty of measurement was based on standard uncertainty multiplied by coverage factor k= 2, providing a level of confidence of approximately 95 %.

[redacted]

--------- End ---------

2008 ซอยอรุณอมรินทร์ 36 ถนนอรุณอมรินทร์ แขวงบางยี่ขัน เขตบางพลัด กรุงเทพมหานคร 10700
2008 Soi 36, Arun Amarin Road, Bang Yi Khan Subdistrict, Bang Phlat District, Bangkok 10700, Thailand
Tel: +66(0) 2422 8688 Fax: +66(0) 2422 8545
nfi.or.th

เอกสารไม่ควบคุม

TECHNOLOGY PROMOTION ASSOCIATION (THAILAND-JAPAN)
CORPORATE SERVICES 3: EQUIPMENT CALIBRATION AND TESTING SERVICES
534/4 PATTANAKARN ROAD SOI 18, SUANLUANG, SUANLUANG BANGKOK 10250
TEL.0-2717-3000-29 FAX.0-2719-9484

NSC-TISI-TIS17025
CALIBRATION 0008

Certificate of Calibration

Cert. No.: 24TM835

Equipment : Autoclave

Manufacturer : ALP

Model : CL-40L

Serial No. : 810010

ID No. : UAE.MIC.032/2565

Submitted by : United Analyst and Engineering Consultant Co.,Ltd.
3 Soi Udomsuk 41, Sukhumvit Road,
Bangchak, Phrakhanong,
Bangkok 10260

Location : 301 Room

Received Order : 07 June 2024
Calibration Date : 07 June 2024
Ambient Temperature : (26 ± 10) °C
Relative Humidity : (50 ± 30) %

Calibrated by : Khit Ruttanaprapachai

Approved by : [redacted]

Approved Signatory

( ) Ponpan Paipim
( ) Suwit Imjai
(✓) Kunchit Promprat

Issue Date : 11 June 2024

The Uncertainties are for a confidence probability of approximately 95%

This certificate may not be reproduced other than in full, except with the prior written Approval of the head of Corporate Services 3 : Equipment Calibration and Testing Services.

เอกสารไม่ควบคุม

Equipment : Autoclave
Condition As-Received : Used Item
Reference : 2406-0190OC-1

Procedure Used :-

Calibration were conducted using in-house calibration procedure CP-OT03 Based on BS 2646-5 according to direct measurement method with Data Acquisition which connected with Thermocouple Type T

The temperature scale used was based on ITS-90.

Condition of this result of calibration

1. Reference standard instrument:-

Instrument	Serial No.	Cert. No.	Traceable	Due Date
1) Data Acquisition	MY44073381	23LM73	TPA	18 May 2025

2. This certificate is valid only to the item calibrated on date and place of calibration.
3. This certification is traceable to the International System of Unit.
4. This result of calibration covers laboratory autoclaves for the sterilization of goods and material which could be infected with organisms categorized as Hazard Group 1, 2 and 3**
(** = Categorization of pathogens according to hazard and categories of containment, second edition, 1990)
It does not cover autoclaves for use with material infect with organisms in Hazard Group 4, for which complete containment and sterilization of infected condensate is considered to be essential.
This result of calibration does not apply to sterilizers or disinfectors used for medical, dental, pharmaceutical or veterinary purposes which are directry concerned with patient care, or those used for fabrics subjected to sterilization which are required to be dry at the end of cycle.

Remark : TPA : Technology Promotion Association (Thailand - Japan)

Result of Calibration :- (*) Without Adjustment
Function of UUC* : Temperature Source

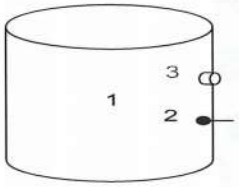

	Environmental		
	(°C)	(%R.H.)	(Volt)
Beginning of Calibration	26	58	222
Finished of Calibration	27	61	221

Position	Description	Ref. Std. ID No.:
1 =	Center of chamber	23-01TC-08
2 =	Temperature sensor	23-01TC-09
3 =	Exhaust port	23-01TC-10

เอกสารไม่ควบคุม

Equipment : Autoclave
Condition As-Received : Used Item
Reference : 2406-0190OC-1
Result of Calibration :- (*) Without Adjustment
Function of UUC* : Temperature Source

Operating parameter Set : Temperature = 115.0 °C
Sterilization period = 15 minute

UUC* Setting (°C)	UUC* Reading (°C)	Position	Average* Standard Reading (°C)	Stability (± °C)	Pressure Reading (MPa)	Uncertainty (± °C)	Coverage Factor *k*
115.0	115.0	1	115.296	0.17	0.09	0.75	2
		2	115.252				
		3	115.317				

Operating parameter Set : Temperature = 121.0 °C
Sterilization period = 20 minute

UUC* Setting (°C)	UUC* Reading (°C)	Position	Average* Standard Reading (°C)	Stability (± °C)	Pressure Reading (MPa)	Uncertainty (± °C)	Coverage Factor *k*
121.0	121.0	1	121.096	0.24	0.13	0.75	2
		2	121.119				
		3	121.121				

Average* : The average of 30 values in each position.
Stability : One-half of the greatest maximum difference of measured temperature at any one probe.
UUC* : Unit Under Calibration
Note : The reported uncertainty of measurement was included stability and excluded uniformity .

The reported uncertainty of measurement was based on a standard uncertainty multiplied by a coverage factor ***k***, providing a level of confidence of approximately 95 %.

-o0o-

เอกสารไม่ควบคุม

สถาบันอาหาร
สถาบันพัฒนาอุตสาหกรรมอาหารเพื่อการส่งออก
ศูนย์บริการห้องปฏิบัติการอุตสาหกรรมอาหาร
Foundation for Industrial Development National Food Institute
Food Industrial Laboratory Service Center

NSC-TISI-TIS 17025
CALIBRATION 0061

Calibration Certificate

Certificate No.: 2402419-001-01
Client name: UNITED ANALYST AND ENGINEERING CONSULTANT CO., LTD.
Address: 3 Soi Udomsuk 41, Sukhumvit Road,
Bangchack, Prakhanong, Bangkok 10260

Equipment: Electronic Balance
Manufacturer: OHAUS
Model: PX623
Serial No.: C236754745
ID No.: UAE.MIC.055/2565
Order No.: 2402419
Operation No.: 2402419-001
Date of Receipt: 19 April 2024
Date of Calibration: 19 April 2024

Calibrated by Mr.Pheraphat Tuanjit
Scientist

Approved by [redacted]
(Miss Preeyaporn Jaengkarnkit)
Vice President, Department of Laboratory Services
Responsible for the Technical Management Team

Date of Issue: 23 April 2024

The uncertainties are for a confidence probability of approximately 95%

This Certificate is issued in accordance with the conditions of accreditation granted by the Thai Laboratory Accreditation Scheme which has assessed the measurement capability of the laboratory and its traceability to recognized national standards and to the units of measurement realized at the corresponding national standards laboratory. This certificate may not be reproduced other than in full except with the prior written approval of the National Food Institute.

2008 ซอยอรุณอมรินทร์ 36 ถนนอรุณอมรินทร์ แขวงบางยี่ขัน เขตบางพลัด กรุงเทพมหานคร 10700
2008 Soi 36, Arun Amarin Road, Bang Yi Khan Subdistrict, Bang Phlat District, Bangkok 10700, Th
Tel +66(0) 2422 8688 Fax +66(0) 2422 8545
nfi.or.th

เอกสารไม่ควบคุม

สถาบันอาหาร
สถาบันพัฒนาอุตสาหกรรมอาหารเพื่อการส่งออก
ศูนย์บริการห้องปฏิบัติการอุตสาหกรรมอาหาร
Foundation for Industrial Development National Food Institute
Food Industrial Laboratory Service Center

NSC-TISI-TIS 17025
CALIBRATION 0061

Calibration Report

Certificate No.: 2402419-001-01
Equipment: Electronic Balance
Manufacturer: OHAUS
Model: PX623
Resolution: 0.001 g
Serial No.: C236754745
ID No.: UAE.MIC.055/2565
Capacity: 620 g

Date of Calibration: 19 April 2024

Environment Condition: Ambient Temperature: 26.0 ± 0.3 °C Relative Humidity: 57 ± 8.4 %
Place of Calibration: Room 301, UNITED ANALYST AND ENGINEERING CONSULTANT CO., LTD.
Condition of Equipment: Good Condition

Condition of This Results of Calibration:

1. Calibration Method: NFI Method W-MA-001 In-House Method based on UKAS Lab 14 : 2019
2. Reference Standards:

Reference Standard	Model	Serial No.	Calibrated By	Certificate No.	Due Date
Standard Weight Class E2	1-500g	15882	TCS	M2311182S	28 November 2024
Instrument	**Model**	**Serial No.**	**Calibrated By**	**Certificate No.**	**Due Date**
Thermo-Hygro Meter	608-H1	NFI.BTH 019/23	Quality Reborn	QR24-0492	4 March 2025

3. This certification is traceable to SI UNIT
4. This certificate was certified only for the instrument we calibrated.
5. This result of calibration was found accurate as shown on date and place of calibration only.

Calibration Results:

1. Repeatability of Reading:

Nominal Value (g)	Standard Deviation of Reading (g)
300	0.00067
600	0.0010

2. Off-Center Error:

A mass of 200 g was placed and moved to various position on pan.
The balance reading obtained is given in the table.

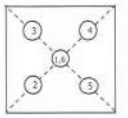
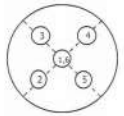
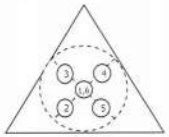

☐ ☑ ☐

1 (g)	2 (g)	3 (g)	4 (g)	5 (g)	6 (g)	(Maximum Difference) (g)
200.000	200.002	200.001	199.999	200.000	200.000	0.002

[redacted]

2008 ซอยอรุณอมรินทร์ 36 ถนนอรุณอมรินทร์ แขวงบางยี่ขัน เขตบางพลัด กรุงเทพมหานคร 10700
2008 Soi 36, Arun Amarin Road, Bang Yi Khan Subdistrict, Bang Phlat District, Bangkok 10700, Th
Tel +66(0) 2422 8688 Fax +66(0) 2422 8545
nfi.or.th

เอกสารไม่ควบคุม

สุขสาหกรรมพัฒนามูลนิธิเพื่อสถาบันอาหาร
ศูนย์บริการห้องปฏิบัติการสุขสาหกรรมอาหาร
Foundation for Industrial Development National Food Institute
Food Industrial Laboratory Service Center

NSC-TISI-TIS 17025
CALIBRATION 0061

Calibration Report

Certificate No.: 2402419-001-01

Equipment: Electronic Balance
Manufacturer: OHAUS
Model: PX623
Resolution: 0.001 g
Serial No.: C236754745
ID No.: UAE.MIC.055/2565
Capacity: 620 g

Date of Calibration: 19 April 2024

Calibration Results: **(Continued)**

Calibration Range: 0-600 g

Calibration Adjustment: Internal Calibration

3. Departure from Nominal Value:

Nominal Value (g)	Standard Value (g)	Average Reading (g)	Correction (g)	Uncertainty (± g)	Coverage Factor *k*
Unload	0.0000	0.000	0.000	0.00093	2.00
1	1.0000	1.000	0.000	0.00093	2.00
5	5.0000	5.000	0.000	0.00093	2.00
10	10.0000	10.000	0.000	0.00093	2.00
20	20.0000	20.000	0.000	0.00093	2.00
50	50.0000	50.001	-0.001	0.00093	2.00
100	100.0000	100.001	-0.001	0.00094	2.00
200	200.0000	200.001	-0.001	0.0011	2.00
300	300.0000	300.003	-0.003	0.0011	2.00
400	399.9999	400.003	-0.003	0.0012	2.00
500	499.9999	500.003	-0.003	0.0013	2.00
600	599.9999	600.002	-0.002	0.0014	2.00

[redacted]

The reported uncertainty of measurement was based on a standard uncertainty multiplied by a coverage factor *k* , providing a level of confidence of approximately 95 %.

---------- End ----------

2008 ซอยอรุณอมรินทร์ 36 ถนนอรุณอมรินทร์ แขวงบางยี่ขัน เขตบางพลัด กรุงเทพมหานคร 10700
2008 Soi 36, Arun Amarin Road, Bang Yi Khan Subdistrict, Bang Phlat District, Bangkok 10700, Thailand
Tel. +66(0) 2422 8688 Fax +66(0) 2422 8545
nfi.or.th

เอกสารไม่ควบคุม

402419-001-01					Equipment : Electronic Balance			
rand: OHAUS					Model: PX623			
erial No.: C236754745					ID No.: UAE.MIC.055/2565			
Nominal Value (g)	Standard Value (g)	Average Reading (g)	Error (g)	Correction (g)	Uncertainty (U) (g)	U + | Error | Total Error (g)	Judgement (±g)	(Total Error < Judgement) Result (Pass / Fail)
0	0.0000	0.000	0.000	0.000	0.00093	0.001	0.005	*Pass*
1	1.0000	1.000	0.000	0.000	0.00093	0.001	0.005	*Pass*
5	5.0000	5.000	0.000	0.000	0.00093	0.001	0.005	*Pass*
10	10.0000	10.000	0.000	0.000	0.00093	0.001	0.005	*Pass*
20	20.0000	20.000	0.000	0.000	0.00093	0.001	0.005	*Pass*
50	50.0000	50.001	0.001	-0.001	0.00093	0.002	0.005	*Pass*
100	100.0000	100.001	0.001	-0.001	0.00094	0.002	0.005	*Pass*
200	200.0000	200.001	0.001	-0.001	0.00110	0.002	0.005	*Pass*
300	300.0000	300.003	0.003	-0.003	0.0011	0.004	0.010	*Pass*
400	399.9999	400.003	0.003	-0.003	0.0012	0.004	0.010	*Pass*
500	499.9999	500.003	0.003	-0.003	0.0013	0.004	0.010	*Pass*
600	599.9999	600.002	0.002	-0.002	0.0014	0.003	0.010	*Pass*

UC * : Unit Under Calibration

emarks:

เอกสารไม่ควบคุม

ภาคผนวก ฉ

หนังสืออนุญาตขึ้นทะเบียนห้องปฏิบัติการวิเคราะห์เอกชน

ที่ อก ๐๓๑๐(๑)/ ๑๔๙๑

กรมโรงงานอุตสาหกรรม
ถนนพระรามที่ ๖ แขวงทุ่งพญาไท
เขตราชเทวี กรุงเทพฯ ๑๐๔๐๐

๒๔ กุมภาพันธ์ ๒๕๖๘

เรื่อง ยกเลิกบุคลากรของห้องปฏิบัติการวิเคราะห์

เรียน กรรมการผู้จัดการ บริษัท ยูไนเต็ด แอนนาลิสต์ แอนด์ เอ็นจิเนียริ่ง คอนซัลแตนท์ จำกัด

อ้างถึง คำขอขึ้นทะเบียน/ต่ออายุ/เปลี่ยนแปลงบุคลากร และชนิดสารมลพิษของห้องปฏิบัติการวิเคราะห์เอกชน ลงวันที่ ๑๘ กุมภาพันธ์ ๒๕๖๘

ตามคำขอที่อ้างถึง บริษัท ยูไนเต็ด แอนนาลิสต์ แอนด์ เอ็นจิเนียริ่ง คอนซัลแตนท์ จำกัด ห้องปฏิบัติการวิเคราะห์เอกชน เลขทะเบียน ว-๑๔๕ สถานที่ตั้งเลขที่ ๓ ซอยอุดมสุข ๔๑ ถนนสุขุมวิท แขวงบางจาก เขตพระโขนง กรุงเทพมหานคร ขอยกเลิกบุคลากร ความละเอียดแจ้งแล้ว นั้น

กรมโรงงานอุตสาหกรรมพิจารณาแล้ว ให้ยกเลิกเจ้าหน้าที่ห้องปฏิบัติการวิเคราะห์เอกชน จำนวน ๓ ราย ได้แก่

๑) นายอภิสิทธิ์ ศรีคงแก้ว	ทะเบียนเลขที่ ว-๑๔๕-จ-๐๐๕๘
๒) นางสาวนันธิดา พรมกวยถ้ำ	ทะเบียนเลขที่ ว-๑๔๕-จ-๐๑๗๐
๓) นายภูวดล เป็งมา	ทะเบียนเลขที่ ว-๑๔๕-จ-๐๑๙๘

จึงเรียนมาเพื่อทราบ

ขอแสดงความนับถือ

(นายธีรทัศน์ อิศรางกูร ณ อยุธยา)
รองอธิบดี ปฏิบัติราชการแทน
อธิบดีกรมโรงงานอุตสาหกรรม

กองวิจัยและเตือนภัยมลพิษโรงงาน
กลุ่มมาตรฐานวิธีการวิเคราะห์ทดสอบมลพิษและทะเบียนห้องปฏิบัติการ
โทร. ๐ ๒๔๓๐ ๖๓๑๒ ต่อ ๒๑๐๓-๕
โทรสาร ๐ ๒๔๓๐ ๖๓๑๒ ต่อ ๒๑๑๙
ไปรษณีย์อิเล็กทรอนิกส์ saraban@diw.mail.go.th

UNITED ANALYST AND ENGINEERING CONSULTANT COMPANY LIMITED

สำเนาถูกต้อง

Green Industry
"อุตสาหกรรมก้าวไกล ประเทศไทยก้าวหน้า ร่วมกันพัฒนา อุตสาหกรรมสีเขียว"

ที่ อก ๐๓๑๐(๑)/ ๑๐๘๙

กรมโรงงานอุตสาหกรรม
ถนนพระรามที่ ๖ แขวงทุ่งพญาไท
เขตราชเทวี กรุงเทพฯ ๑๐๔๐๐

๐๗ กุมภาพันธ์ ๒๕๖๘

เรื่อง ต่ออายุหนังสือรับขึ้นทะเบียนห้องปฏิบัติการวิเคราะห์เอกชน

เรียน กรรมการผู้จัดการ บริษัท ยูไนเต็ด แอนนาลิสต์ แอนด์ เอ็นจิเนียริ่ง คอนซัลแตนท์ จำกัด

อ้างถึง คำขอขึ้นทะเบียน/ต่ออายุ/เปลี่ยนแปลงบุคลากร และชนิดสารมลพิษของห้องปฏิบัติการวิเคราะห์เอกชน ลงวันที่ ๓ ธันวาคม ๒๕๖๗

สิ่งที่ส่งมาด้วย ๑. รายชื่อผู้ควบคุมห้องปฏิบัติการวิเคราะห์เอกชน จำนวน ๔๐ ราย
๒. รายชื่อเจ้าหน้าที่ห้องปฏิบัติการวิเคราะห์เอกชน จำนวน ๑๔๑ ราย
๓. ขอบข่ายสารมลพิษที่ได้รับขึ้นทะเบียนจากกรมโรงงานอุตสาหกรรม

ตามคำขอที่อ้างถึง บริษัท ยูไนเต็ด แอนนาลิสต์ แอนด์ เอ็นจิเนียริ่ง คอนซัลแตนท์ จำกัด ขอต่ออายุหนังสือรับขึ้นทะเบียนห้องปฏิบัติการวิเคราะห์เอกชน เลขทะเบียน ว-๑๔๕ สถานที่ตั้งเลขที่ ๓ ซอยอุดมสุข ๔๑ ถนนสุขุมวิท แขวงบางจาก เขตพระโขนง กรุงเทพมหานคร ต่อกรมโรงงานอุตสาหกรรม นั้น

กรมโรงงานอุตสาหกรรมพิจารณาแล้ว ให้บริษัท ยูไนเต็ด แอนนาลิสต์ แอนด์ เอ็นจิเนียริ่ง คอนซัลแตนท์ จำกัด ต่ออายุหนังสือรับขึ้นทะเบียนห้องปฏิบัติการวิเคราะห์เอกชน โดยมีองค์ประกอบดังนี้

ก. ผู้ควบคุมห้องปฏิบัติการวิเคราะห์เอกชน จำนวน ๔๐ ราย ตามสิ่งที่ส่งมาด้วย ๑
ข. เจ้าหน้าที่ห้องปฏิบัติการวิเคราะห์เอกชน จำนวน ๑๔๑ ราย ตามสิ่งที่ส่งมาด้วย ๒
ค. ขอบข่ายสารมลพิษที่ได้รับขึ้นทะเบียนให้วิเคราะห์ในน้ำ/น้ำเสีย น้ำใต้ดิน อากาศเสีย สิ่งปฏิกูลหรือวัสดุที่ไม่ใช้แล้ว และดิน ตามสิ่งที่ส่งมาด้วย ๓

หนังสือฉบับนี้จะหมดอายุในวันที่ ๒ กุมภาพันธ์ ๒๕๗๒ หากประสงค์จะต่ออายุหนังสือรับขึ้นทะเบียนห้องปฏิบัติการวิเคราะห์เอกชน ให้ยื่นคำขอต่ออายุพร้อมเอกสารประกอบคำขอต่อกรมโรงงานอุตสาหกรรมภายใน ๖๐ วัน ก่อนวันสิ้นอายุของหนังสือรับขึ้นทะเบียนห้องปฏิบัติการวิเคราะห์เอกชน

จึงเรียนมาเพื่อทราบ

ขอแสดงความนับถือ

(นายธีรทัศน์ อิศรางกูร ณ อยุธยา)
รองอธิบดี ปฏิบัติราชการแทน
อธิบดีกรมโรงงานอุตสาหกรรม

กองวิจัยและเตือนภัยมลพิษโรงงาน
กลุ่มมาตรฐานวิธีการวิเคราะห์ทดสอบมลพิษและทะเบียนห้องปฏิบัติการ
โทร. ๐ ๒๔๓๐ ๖๓๑๒ ต่อ ๒๑๐๓-๕
โทรสาร ๐ ๒๔๓๐ ๖๓๑๒ ต่อ ๒๑๑๙
ไปรษณีย์อิเล็กทรอนิกส์ saraban@diw.mail.go.th

UNITED ANALYST AND ENGINEERING CONSULTANT COMPANY LIMITED

สำเนาถูกต้อง

Green Industry
"อุตสาหกรรมก้าวไกล ประเทศไทยก้าวหน้า ร่วมกันพัฒนา อุตสาหกรรมสีเขียว"

เอกสารแนบท้ายหนังสือต่ออายุรับขึ้นทะเบียนห้องปฏิบัติการวิเคราะห์เอกชน
บริษัท ยูไนเต็ด แอนนาลิสต์ แอนด์ เอ็นจิเนียริ่ง คอนซัลแตนท์ จำกัด เลขทะเบียน ว-๑๔๕
ที่ อก ๐๓๑๐(๑)/ ๑ ๐ ๘ ๙ ลงวันที่ ๐๗ กุมภาพันธ์ ๒๕๖๘

ก. ผู้ควบคุมห้องปฏิบัติการวิเคราะห์เอกชน จำนวน ๔๐ ราย

๑) นางสาวกฤชวรรณ ภัทรธีรกุล ทะเบียนเลขที่ ว-๑๔๕-ค-๐๐๐๑
๒) นายนรงค์ ฉิมพาลี ทะเบียนเลขที่ ว-๑๔๕-ค-๐๐๐๒
๓) นางสาวนันทิตา บุญไสย ทะเบียนเลขที่ ว-๑๔๕-ค-๐๐๐๓
๔) นางปิยะพัชร์ สุทธมนัสวงษ์ ทะเบียนเลขที่ ว-๑๔๕-ค-๐๐๐๔
๕) นางสาวเบญจวรรณ วิริโยทัย ทะเบียนเลขที่ ว-๑๔๕-ค-๐๐๐๖
๖) นายนพรัตน์ วงศ์อนุรักษ์ชัย ทะเบียนเลขที่ ว-๑๔๕-ค-๐๐๐๗
๗) นางสาวฉวีวรรณ บุญลา ทะเบียนเลขที่ ว-๑๔๕-ค-๐๐๐๘
๘) นายสุวิทย์ จอดนอก ทะเบียนเลขที่ ว-๑๔๕-ค-๐๐๐๙
๙) นางสาวโชติภา สมบรรณ์ ทะเบียนเลขที่ ว-๑๔๕-ค-๐๐๑๐
๑๐) นางสาวบุษกร เลิศภาณุมาศ ทะเบียนเลขที่ ว-๑๔๕-ค-๐๐๑๑
๑๑) นางสาววิไลลักษณ์ ศรีสุข ทะเบียนเลขที่ ว-๑๔๕-ค-๐๐๑๒
๑๒) นายศิลา บรรจงใจรักษ์ ทะเบียนเลขที่ ว-๑๔๕-ค-๐๐๑๔
๑๓) นายปฏิกรณ์ คณะนา ทะเบียนเลขที่ ว-๑๔๕-ค-๐๐๑๕
๑๔) นายธีรวัฒน์ ชมมิ่ง ทะเบียนเลขที่ ว-๑๔๕-ค-๐๐๑๖
๑๕) นางสาวศิริพร ศรีประดิษฐ์ ทะเบียนเลขที่ ว-๑๔๕-ค-๐๐๑๗
๑๖) นางสาวสาวิตรี ริรัง ทะเบียนเลขที่ ว-๑๔๕-ค-๐๐๑๘
๑๗) นางสาวนพวรรณ อุรารักษ์ ทะเบียนเลขที่ ว-๑๔๕-ค-๐๐๑๙
๑๘) นายภุชงค์ พานิชย์เลิศอำไพ ทะเบียนเลขที่ ว-๑๔๕-ค-๐๐๒๐
๑๙) นายณัฐวัฒน์ แดงสวัสดิ์ ทะเบียนเลขที่ ว-๑๔๕-ค-๐๐๒๑
๒๐) นายเอกรัตน์ ปถะคามินทร์ ทะเบียนเลขที่ ว-๑๔๕-ค-๐๐๒๒
๒๑) นางสาวนิศารัตน์ ศรีสกุลสิทธิโชค ทะเบียนเลขที่ ว-๑๔๕-ค-๐๐๒๓
๒๒) นางสาวเจตจรินทร์ ทำสะอาด ทะเบียนเลขที่ ว-๑๔๕-ค-๐๐๒๔
๒๓) นางสาวสุวรรณ คงทอง ทะเบียนเลขที่ ว-๑๔๕-ค-๐๐๒๕
๒๔) นางสาววรกร พัดสองชั้น ทะเบียนเลขที่ ว-๑๔๕-ค-๐๐๒๖
๒๕) นายวีรยุทธ โมกแก้ว ทะเบียนเลขที่ ว-๑๔๕-ค-๐๐๒๗
๒๖) นายวัชรพงษ์ เทพดนตรี ทะเบียนเลขที่ ว-๑๔๕-ค-๐๐๒๘
๒๗) นายอนุศาสน์ สวยดี ทะเบียนเลขที่ ว-๑๔๕-ค-๐๐๒๙
๒๘) นายกรวิทย์ เจี่ยศิริสกุล ทะเบียนเลขที่ ว-๑๔๕-ค-๐๐๓๐
๒๙) นายสุทธีระ อรุณจันทร์ ทะเบียนเลขที่ ว-๑๔๕-ค-๐๐๓๓
๓๐) นางสาวทัศนีย์ อ่อนคำ ทะเบียนเลขที่ ว-๑๔๕-ค-๐๐๓๔
๓๑) นางพริ้มพรรณ กอนสิน ทะเบียนเลขที่ ว-๑๔๕-ค-๐๐๓๕
๓๒) นายศุภณัฐฐ์ คุณธนกาญจน์ ทะเบียนเลขที่ ว-๑๔๕-ค-๐๐๓๖
๓๓) นางสาวศิริภาพร เหมือนเร่ ทะเบียนเลขที่ ว-๑๔๕-ค-๐๐๓๗
๓๔) นางศิวานัส ขำนิล ทะเบียนเลขที่ ว-๑๔๕-ค-๐๐๓๘
๓๕) นางสาวพรรนิภา ธีระจินดาชล ทะเบียนเลขที่ ว-๑๔๕-ค-๐๐๓๙

UAE UNITED ANALYST AND ENGINEERING CONSULTANT COMPANY LIMITED สำเนาถูกต้อง

๓๖) นายนาเคนทร์...

๓๖) นายนาเคนทร์ พันธุ์วิชาติกุล ทะเบียนเลขที่ ว-๑๔๕-ค-๐๐๔๐
๓๗) นายกานต์พงศ์ บุญพวง ทะเบียนเลขที่ ว-๑๔๕-ค-๐๐๔๑
๓๘) นางสุธรรมา แก้วข้อนอก ทะเบียนเลขที่ ว-๑๔๕-ค-๐๐๔๒
๓๙) นางสาวรสริน ไชยเชษฐ์พิพัฒกุล ทะเบียนเลขที่ ว-๑๔๕-ค-๐๐๔๓
๔๐) นางมานิดา แย้มใย ทะเบียนเลขที่ ว-๑๔๕-ค-๐๐๔๔

UAE UNITED ANALYST AND ENGINEERING CONSULTANT COMPANY LIMITED สำเนาถูกต้อง

เอกสารแนบท้ายหนังสือต่ออายุรับขึ้นทะเบียนห้องปฏิบัติการวิเคราะห์เอกชน
บริษัท ยูไนเต็ด แอนนาลิสต์ แอนด์ เอ็นจิเนียริ่ง คอนซัลแตนท์ จำกัด เลขทะเบียน ว-๑๔๕
ที่ อก ๐๓๑๐(๑)/ ๑๐๘๙ ลงวันที่ ๐๗ กุมภาพันธ์ ๒๕๖๘

ข. เจ้าหน้าที่ห้องปฏิบัติการวิเคราะห์เอกชน จำนวน ๑๔๑ ราย

๑) นายสุขสันต์ พันสิงห์	ทะเบียนเลขที่ ว-๑๔๕-จ-๐๐๐๑
๒) นายพีรณัฐ เจริญผล	ทะเบียนเลขที่ ว-๑๔๕-จ-๐๐๐๓
๓) นางสาววิไลลักษณ์ เกไธสง	ทะเบียนเลขที่ ว-๑๔๕-จ-๐๐๐๔
๔) นายสมชาติ อุทุมรัตน์	ทะเบียนเลขที่ ว-๑๔๕-จ-๐๐๐๕
๕) นางสาวปรมาภรณ์ ทองแก้ว	ทะเบียนเลขที่ ว-๑๔๕-จ-๐๐๐๖
๖) นางสาวกัลยา สมพงษ์	ทะเบียนเลขที่ ว-๑๔๕-จ-๐๐๐๗
๗) นางสาววรรณี สายบุญเรือน	ทะเบียนเลขที่ ว-๑๔๕-จ-๐๐๑๐
๘) นายกฤษณพงษ์ นามทิพย์	ทะเบียนเลขที่ ว-๑๔๕-จ-๐๐๑๑
๙) นางสาวอาภรณ์ อ่อนคง	ทะเบียนเลขที่ ว-๑๔๕-จ-๐๐๑๒
๑๐) นายกิตติศักดิ์ ทรงจำรัส	ทะเบียนเลขที่ ว-๑๔๕-จ-๐๐๑๓
๑๑) นางสาวอักษรินทร์ บุญคง	ทะเบียนเลขที่ ว-๑๔๕-จ-๐๐๑๔
๑๒) นางสาวพรพิมล แว่นทอง	ทะเบียนเลขที่ ว-๑๔๕-จ-๐๐๑๕
๑๓) นายอภิวิชญ์ ท่วงที	ทะเบียนเลขที่ ว-๑๔๕-จ-๐๐๑๗
๑๔) นายมานิตย์ ปานโชติ	ทะเบียนเลขที่ ว-๑๔๕-จ-๐๐๑๘
๑๕) นายทศพร ธนะพิรุหห์	ทะเบียนเลขที่ ว-๑๔๕-จ-๐๐๑๙
๑๖) นางสาวกัลยาณี โยธา	ทะเบียนเลขที่ ว-๑๔๕-จ-๐๐๒๐
๑๗) นางสาวเกวลี สุขรี	ทะเบียนเลขที่ ว-๑๔๕-จ-๐๐๒๑
๑๘) นางสาวชมธนัญ อภิพัทธ์ปภา	ทะเบียนเลขที่ ว-๑๔๕-จ-๐๐๒๒
๑๙) นายศิรพัชร จงผดุงเกียรติ	ทะเบียนเลขที่ ว-๑๔๕-จ-๐๐๒๓
๒๐) นางสาวสุภาวดี อินยาศรี	ทะเบียนเลขที่ ว-๑๔๕-จ-๐๐๒๔
๒๑) นายพงศ์เทพ เหล่าขจร	ทะเบียนเลขที่ ว-๑๔๕-จ-๐๐๒๕
๒๒) นายขวัญชัย พันทุกข์	ทะเบียนเลขที่ ว-๑๔๕-จ-๐๐๒๖
๒๓) นางสาวพัชจิรา คดีพิศาล	ทะเบียนเลขที่ ว-๑๔๕-จ-๐๐๒๗
๒๔) นางสาวเมวิกา เสือคำจันทร์	ทะเบียนเลขที่ ว-๑๔๕-จ-๐๐๒๘
๒๕) นายพีระพัฒน์ บัญญัติศิลป์	ทะเบียนเลขที่ ว-๑๔๕-จ-๐๐๓๒
๒๖) นายชัชวาลย์ เลื่อนล่อง	ทะเบียนเลขที่ ว-๑๔๕-จ-๐๐๓๔
๒๗) นายนภสินธุ์ ธนูธรรมรัตน์	ทะเบียนเลขที่ ว-๑๔๕-จ-๐๐๓๖
๒๘) นายกันนิกร ระโส	ทะเบียนเลขที่ ว-๑๔๕-จ-๐๐๓๗
๒๙) นายปริญญา กลมเกลียว	ทะเบียนเลขที่ ว-๑๔๕-จ-๐๐๓๙
๓๐) นายธีรวัจน์ มาตรโพธิ์ศรี	ทะเบียนเลขที่ ว-๑๔๕-จ-๐๐๔๐
๓๑) นายบุญญฤทธิ์ ก้อนสิน	ทะเบียนเลขที่ ว-๑๔๕-จ-๐๐๔๑
๓๒) นายพรรษวุฒิ โถวสกุล	ทะเบียนเลขที่ ว-๑๔๕-จ-๐๐๔๓
๓๓) นายอชิตะ แสงจันทร์	ทะเบียนเลขที่ ว-๑๔๕-จ-๐๐๔๔
๓๔) ว่าที่ร้อยตรีณัฐพงศ์ เมืองชัย	ทะเบียนเลขที่ ว-๑๔๕-จ-๐๐๔๕
๓๕) นายธนัท เลิศประเสริฐ	ทะเบียนเลขที่ ว-๑๔๕-จ-๐๐๔๖

UNITED ANALYST AND ENGINEERING CONSULTANT COMPANY LIMITED
สำเนาถูกต้อง

๓๖) นางสาวนิภาพร...

๓๖) นางสาวนิภาพร จันทเขตต์	ทะเบียนเลขที่ ว-๑๔๕-จ-๐๐๔๗
๓๗) นายรณภพ ภู่ตระกูลพัฒนา	ทะเบียนเลขที่ ว-๑๔๕-จ-๐๐๔๙
๓๘) นายสมพงศ์ สกุลไทย	ทะเบียนเลขที่ ว-๑๔๕-จ-๐๐๕๑
๓๙) นายสุริยัน นิธิเชิดชูวงศ์	ทะเบียนเลขที่ ว-๑๔๕-จ-๐๐๕๒
๔๐) นายอัษฎาวุธ ยนศิริ	ทะเบียนเลขที่ ว-๑๔๕-จ-๐๐๕๓
๔๑) นายเอกวุฒิ เสนอใจ	ทะเบียนเลขที่ ว-๑๔๕-จ-๐๐๕๔
๔๒) นายสุขสันต์ บุญเลี้ยง	ทะเบียนเลขที่ ว-๑๔๕-จ-๐๐๕๕
๔๓) นายธนเดช หวานเสนาะ	ทะเบียนเลขที่ ว-๑๔๕-จ-๐๐๕๖
๔๔) นายอภิสิทธิ์ ศรีคงแก้ว	ทะเบียนเลขที่ ว-๑๔๕-จ-๐๐๕๘
๔๕) ว่าที่ร้อยตรีอุทัย แก้วรากมุข	ทะเบียนเลขที่ ว-๑๔๕-จ-๐๐๖๐
๔๖) นางสาววนารินทร์ สานนท์	ทะเบียนเลขที่ ว-๑๔๕-จ-๐๐๖๑
๔๗) นายศุภกร รินวงศ์	ทะเบียนเลขที่ ว-๑๔๕-จ-๐๐๖๒
๔๘) นางสาวจินตสุภา เปลี่ยนศรี	ทะเบียนเลขที่ ว-๑๔๕-จ-๐๐๖๕
๔๙) นางสาวเนตรนภา กมลบูรณ์	ทะเบียนเลขที่ ว-๑๔๕-จ-๐๐๖๖
๕๐) นางสาวอารียา ทรารมย์	ทะเบียนเลขที่ ว-๑๔๕-จ-๐๐๖๗
๕๑) นายจิรวัฒน์ สุขเกษม	ทะเบียนเลขที่ ว-๑๔๕-จ-๐๐๖๘
๕๒) นายกิติพงษ์ สอนชัยภูมิ	ทะเบียนเลขที่ ว-๑๔๕-จ-๐๐๖๙
๕๓) นายจุมพล สวนเพชร	ทะเบียนเลขที่ ว-๑๔๕-จ-๐๐๗๐
๕๔) นางสาวพัชราภรณ์ แสงฟ้า	ทะเบียนเลขที่ ว-๑๔๕-จ-๐๐๗๑
๕๕) นายรัตนชัย เหล่ามา	ทะเบียนเลขที่ ว-๑๔๕-จ-๐๐๗๒
๕๖) นายอิทธิพงษ์ ศรวิเศษ	ทะเบียนเลขที่ ว-๑๔๕-จ-๐๐๗๓
๕๗) นางสาวกรรณิการ์ สำลีทา	ทะเบียนเลขที่ ว-๑๔๕-จ-๐๐๗๔
๕๘) นางสาวณัฐชา พรหมศีรี	ทะเบียนเลขที่ ว-๑๔๕-จ-๐๐๗๙
๕๙) นายนภสิทธิ์ ศรีพิมพ์	ทะเบียนเลขที่ ว-๑๔๕-จ-๐๐๘๕
๖๐) นางสาวลักษิกา จันทรสุข	ทะเบียนเลขที่ ว-๑๔๕-จ-๐๐๘๖
๖๑) นายศักดิ์ศิธนต์ นุ่มนิ่ม	ทะเบียนเลขที่ ว-๑๔๕-จ-๐๐๘๙
๖๒) นายวรพงษ์ นนทจันทร์	ทะเบียนเลขที่ ว-๑๔๕-จ-๐๐๙๐
๖๓) นางสาวชนาภา มาคะมาตร	ทะเบียนเลขที่ ว-๑๔๕-จ-๐๐๙๑
๖๔) นายณัฏฐชัย พรหมอารักษ์	ทะเบียนเลขที่ ว-๑๔๕-จ-๐๐๙๖
๖๕) นายชนินทร์ พานแก้ว	ทะเบียนเลขที่ ว-๑๔๕-จ-๐๐๙๗
๖๖) นายปรัชชาพล โสภา	ทะเบียนเลขที่ ว-๑๔๕-จ-๐๐๙๘
๖๗) นายวัชรินทร์ แสนงาม	ทะเบียนเลขที่ ว-๑๔๕-จ-๐๐๙๙
๖๘) นายอาทิตย์ อุดมผล	ทะเบียนเลขที่ ว-๑๔๕-จ-๐๑๐๑
๖๙) นายอิทธิเดช ใจบุญ	ทะเบียนเลขที่ ว-๑๔๕-จ-๐๑๐๒
๗๐) นายคณิติน พงษ์อิศรานุพร	ทะเบียนเลขที่ ว-๑๔๕-จ-๐๑๐๔
๗๑) นายเสฏฐวุฒิ เอมกลิ่นบัว	ทะเบียนเลขที่ ว-๑๔๕-จ-๐๑๐๖
๗๒) นางสาวนาตาชา แหวนในเมือง	ทะเบียนเลขที่ ว-๑๔๕-จ-๐๑๐๙
๗๓) นางสาวพิมลวรรณ สิมมา	ทะเบียนเลขที่ ว-๑๔๕-จ-๐๑๑๐

UNITED ANALYST AND ENGINEERING CONSULTANT COMPANY LIMITED
สำเนาถูกต้อง

๗๔) นายนันทวัฒน์...

๗๔) นายนันทวัฒน์ วงศ์คำ ทะเบียนเลขที่ ว-๑๔๕-จ-๐๑๑๑
๗๕) นายประพันธ์ยุทธ์ เผือกนาง ทะเบียนเลขที่ ว-๑๔๕-จ-๐๑๑๒
๗๖) นางสาวศมิษฐา ล่าชิต ทะเบียนเลขที่ ว-๑๔๕-จ-๐๑๑๓
๗๗) นางสาวนภาพร ขี้นนกขุ้ม ทะเบียนเลขที่ ว-๑๔๕-จ-๐๑๑๔
๗๘) นางสาวเบญญา มอมุงคุณ ทะเบียนเลขที่ ว-๑๔๕-จ-๐๑๑๕
๗๙) นายอมรพล อมรลักษณ์ ทะเบียนเลขที่ ว-๑๔๕-จ-๐๑๑๖
๘๐) นางสาวศรีเพชร ทองขาว ทะเบียนเลขที่ ว-๑๔๕-จ-๐๑๑๗
๘๑) นางสาวณิชากร ศุภชาติไกรสร ทะเบียนเลขที่ ว-๑๔๕-จ-๐๑๑๘
๘๒) นางสาววิมลวรรณ คำตัน ทะเบียนเลขที่ ว-๑๔๕-จ-๐๑๑๙
๘๓) นายคุณานนท์ ฤทธาคณานนท์ ทะเบียนเลขที่ ว-๑๔๕-จ-๐๑๒๓
๘๔) นายชาญณรงค์ อำลอย ทะเบียนเลขที่ ว-๑๔๕-จ-๐๑๒๔
๘๕) นางสาวจิตรมาส ศรีวรรณ ทะเบียนเลขที่ ว-๑๔๕-จ-๐๑๒๕
๘๖) นายสุจิต โปข้นเงิน ทะเบียนเลขที่ ว-๑๔๕-จ-๐๑๒๖
๘๗) นายเจษฎา ช่วยตรึก ทะเบียนเลขที่ ว-๑๔๕-จ-๐๑๒๗
๘๘) นายรชต เหมะธุลิน ทะเบียนเลขที่ ว-๑๔๕-จ-๐๑๒๘
๘๙) นายสุรโชค หล่าโท ทะเบียนเลขที่ ว-๑๔๕-จ-๐๑๓๐
๙๐) นายชัย บัวสด ทะเบียนเลขที่ ว-๑๔๕-จ-๐๑๓๑
๙๑) นางสาวอรญา ประสานศรี ทะเบียนเลขที่ ว-๑๔๕-จ-๐๑๓๒
๙๒) นายนพดล เนียมนิยม ทะเบียนเลขที่ ว-๑๔๕-จ-๐๑๓๓
๙๓) นายศุภกร สวนศรี ทะเบียนเลขที่ ว-๑๔๕-จ-๐๑๓๔
๙๔) นายคณพล คิลานนท์ ทะเบียนเลขที่ ว-๑๔๕-จ-๐๑๓๕
๙๕) นายโชคชัย พุ่มไสว ทะเบียนเลขที่ ว-๑๔๕-จ-๐๑๓๖
๙๖) นายธีรวัฒน์ ธรรมสุวรรณ ทะเบียนเลขที่ ว-๑๔๕-จ-๐๑๓๘
๙๗) นายนัทธพงศ์ ชะขุนทด ทะเบียนเลขที่ ว-๑๔๕-จ-๐๑๓๙
๙๘) นางสาวณัฐกฤตา พลนิกรกิจ ทะเบียนเลขที่ ว-๑๔๕-จ-๐๑๔๐
๙๙) นางสาวชไมพร ทองบูรณ์ ทะเบียนเลขที่ ว-๑๔๕-จ-๐๑๔๑
๑๐๐) นางสาวพรชิตา ขจรเนติยุทธ ทะเบียนเลขที่ ว-๑๔๕-จ-๐๑๔๒
๑๐๑) นางสาวเพ็ญพิชชา รอดทอง ทะเบียนเลขที่ ว-๑๔๕-จ-๐๑๔๕
๑๐๒) นางสาวณัชชา แสงสว่าง ทะเบียนเลขที่ ว-๑๔๕-จ-๐๑๔๖
๑๐๓) นายกีรติ สีอาจ ทะเบียนเลขที่ ว-๑๔๕-จ-๐๑๔๗
๑๐๔) นายดนุพร คงศรี ทะเบียนเลขที่ ว-๑๔๕-จ-๐๑๔๘
๑๐๕) นางสาวสุภัสสรา เฉี้ยนเงิน ทะเบียนเลขที่ ว-๑๔๕-จ-๐๑๔๙
๑๐๖) นางสาวพรรณทิพา อะโนนาม ทะเบียนเลขที่ ว-๑๔๕-จ-๐๑๕๐
๑๐๗) นายอนันต์ มูดอ ทะเบียนเลขที่ ว-๑๔๕-จ-๐๑๕๑
๑๐๘) นางสาวพรพิมล ประชาพันธ์ ทะเบียนเลขที่ ว-๑๔๕-จ-๐๑๕๒
๑๐๙) นายวีรภัทร บุญญาธิ ทะเบียนเลขที่ ว-๑๔๕-จ-๐๑๕๓
๑๑๐) นางสาวณัฐชา แถวภาพ ทะเบียนเลขที่ ว-๑๔๕-จ-๐๑๕๔
๑๑๑) นายสิทธิพล พร้อมพอชื่นบุญ ทะเบียนเลขที่ ว-๑๔๕-จ-๐๑๕๖
๑๑๒) นางสาวนนท์ทิชา กลิ่นหนู ทะเบียนเลขที่ ว-๑๔๕-จ-๐๑๕๘

UNITED ANALYST AND ENGINEERING CONSULTANT COMPANY LIMITED
สำเนาถูกต้อง

๑๑๓) นางสาวปิติยา...

๑๑๓) นางสาวปิติยา ชูเชิดเชื้อ ทะเบียนเลขที่ ว-๑๔๕-จ-๐๑๖๐
๑๑๔) นางสาวลัดดาวัลย์ โพธิ์พันธ์ ทะเบียนเลขที่ ว-๑๔๕-จ-๐๑๖๑
๑๑๕) นายอาทิตย์ ดาภา ทะเบียนเลขที่ ว-๑๔๕-จ-๐๑๖๒
๑๑๖) นางสาวบุณยาพร บุญถนอมศรี ทะเบียนเลขที่ ว-๑๔๕-จ-๐๑๖๓
๑๑๗) นางสาวพัชราวรรณ จันธิบุตร ทะเบียนเลขที่ ว-๑๔๕-จ-๐๑๖๔
๑๑๘) นางสาวนฤภร ไถ้บ้านกวย ทะเบียนเลขที่ ว-๑๔๕-จ-๐๑๖๕
๑๑๙) นางสาวปวีณา แดนขนบ ทะเบียนเลขที่ ว-๑๔๕-จ-๐๑๖๙
๑๒๐) นางสาวนันธิดา พรมกวยถ้ำ ทะเบียนเลขที่ ว-๑๔๕-จ-๐๑๗๐
๑๒๑) นางสาวกมลชนก ปุนคำ ทะเบียนเลขที่ ว-๑๔๕-จ-๐๑๗๒
๑๒๒) นางสาวปาริฉัตร ทองใบ ทะเบียนเลขที่ ว-๑๔๕-จ-๐๑๗๔
๑๒๓) นายชัยวัฒน์ จันละคร ทะเบียนเลขที่ ว-๑๔๕-จ-๐๑๗๖
๑๒๔) นางสาวกัลยา สิงห์แก้ว ทะเบียนเลขที่ ว-๑๔๕-จ-๐๑๗๘
๑๒๕) นางสาวอารีนา มะดีเย๊าะ ทะเบียนเลขที่ ว-๑๔๕-จ-๐๑๘๔
๑๒๖) นายฐาปกรณ์ อนุรา ทะเบียนเลขที่ ว-๑๔๕-จ-๐๑๘๕
๑๒๗) นางสาวชามันดา กิมาคม ทะเบียนเลขที่ ว-๑๔๕-จ-๐๑๘๖
๑๒๘) นายธนบดินทร์ ยาเหลี่ยม ทะเบียนเลขที่ ว-๑๔๕-จ-๐๑๘๗
๑๒๙) นายวีระพงษ์ แสงท่านั่ง ทะเบียนเลขที่ ว-๑๔๕-จ-๐๑๘๘
๑๓๐) นางสาวปิยะณัฐชยา สำเภาพงษ์ ทะเบียนเลขที่ ว-๑๔๕-จ-๐๑๘๙
๑๓๑) นางสาวนภัสสร ศรีสถาน ทะเบียนเลขที่ ว-๑๔๕-จ-๐๑๙๐
๑๓๒) นางสาวจุรีย์รัตน์ โสแทน ทะเบียนเลขที่ ว-๑๔๕-จ-๐๑๙๑
๑๓๓) นายธีรวัฒน์ พรหมลา ทะเบียนเลขที่ ว-๑๔๕-จ-๐๑๙๒
๑๓๔) นายธนวิชช์ ปลั่งกลาง ทะเบียนเลขที่ ว-๑๔๕-จ-๐๑๙๓
๑๓๕) นายณภัทร เตมียบุตร ทะเบียนเลขที่ ว-๑๔๕-จ-๐๑๙๔
๑๓๖) นางสาวจิดาภา ฤาชา ทะเบียนเลขที่ ว-๑๔๕-จ-๐๑๙๕
๑๓๗) นางสาวสุมณฑาทิพย์ สังข์ทอง ทะเบียนเลขที่ ว-๑๔๕-จ-๐๑๙๖
๑๓๘) นางสาวชาริสา บาบุญ ทะเบียนเลขที่ ว-๑๔๕-จ-๐๑๙๗
๑๓๙) นายภูวดล เป็งมา ทะเบียนเลขที่ ว-๑๔๕-จ-๐๑๙๘
๑๔๐) ว่าที่ร้อยตรีณยุทธ ประทุมเขตต์ ทะเบียนเลขที่ ว-๑๔๕-จ-๐๑๙๙
๑๔๑) นายธนุศร พลสำโรง ทะเบียนเลขที่ ว-๑๔๕-จ-๐๒๐๐

UNITED ANALYST AND ENGINEERING CONSULTANT COMPANY LIMITED
สำเนาถูกต้อง

เอกสารแนบท้ายหนังสือต่ออายุรับขึ้นทะเบียนห้องปฏิบัติการวิเคราะห์เอกชน
บริษัท ยูไนเต็ด แอนนาลิสต์ แอนด์ เอ็นจิเนียริ่ง คอนซัลแตนท์ จำกัด เลขทะเบียน ว-๑๔๕
ที่ อก ๐๓๑๐(๑)/ ๑๐๘๙ ลงวันที่ ๐๗ กุมภาพันธ์ ๒๕๖๘

ขอบข่ายสารมลพิษที่ได้รับขึ้นทะเบียนจากกรมโรงงานอุตสาหกรรม จำนวน ๓๕๗ รายการ

น้ำ/น้ำเสีย จำนวน 46 รายการ

ลำดับ	สารมลพิษ	วิธีวิเคราะห์
1	Aldrin	Liquid-Liquid Extraction, Gas Chromatographic Method[4]
2	Arsenic	1) Digestion, Hydride Generation/Atomic Absorption Spectrometric Method[4] 2) Digestion, Inductively Coupled Plasma Method[4]
3	Barium	Digestion, Inductively Coupled Plasma Method[4]
4	α-BHC	Liquid-Liquid Extraction, Gas Chromatographic Method[4]
5	β-BHC	Liquid-Liquid Extraction, Gas Chromatographic Method[4]
6	δ-BHC	Liquid-Liquid Extraction, Gas Chromatographic Method[4]
7	γ-BHC	Liquid-Liquid Extraction, Gas Chromatographic Method[4]
8	Biochemical Oxygen Demand	1) 5-Day BOD Test, Azide Modification Method[4] 2) 5-Day BOD Test, Membrane Electrode Method[4]
9	Cadmium	1) Digestion, Direct Air-Acetylene Flame Method[4] 2) Digestion, Inductively Coupled Plasma Method[4]
10	Chemical Oxygen Demand	1) Closed Reflux, Titrimetric Method[4] 2) Closed Reflux, Colorimetric Method[4] 3) Open Reflux, Titrimetric Method[4]
11	Chlordane	Liquid-Liquid Extraction, Gas Chromatographic Method[4]
12	Chromium	1) Digestion, Direct Air-Acetylene Flame Method[4] 2) Digestion, Inductively Coupled Plasma Method[4]
13	Color	ADMI Weighted-Ordinate Spectrophotometric Method[4]
14	Copper	1) Digestion, Direct Air-Acetylene Flame Method[4] 2) Digestion, Inductively Coupled Plasma Method[4]
15	Cyanide	1) Distillation, Colorimetric Method[4] 2) Total Cyanide after Distillation, by Flow Injection Analysis Method[4]
16	o,p'-DDT	Liquid-Liquid Extraction, Gas Chromatographic Method[4]
17	4,4'-DDD	Liquid-Liquid Extraction, Gas Chromatographic Method[4]
18	4,4'-DDE	Liquid-Liquid Extraction, Gas Chromatographic Method[4]
19	4,4'-DDT	Liquid-Liquid Extraction, Gas Chromatographic Method[4]
20	Dieldrin	Liquid-Liquid Extraction, Gas Chromatographic Method[4]
21	Endosulfan I	Liquid-Liquid Extraction, Gas Chromatographic Method[4]
22	Endosulfan II	Liquid-Liquid Extraction, Gas Chromatographic Method[4]
23	Endosulfan sulfate	Liquid-Liquid Extraction, Gas Chromatographic Method[4]
24	Endrin	Liquid-Liquid Extraction, Gas Chromatographic Method[4]

25 Endrin aldehyde...

ลำดับ	สารมลพิษ	วิธีวิเคราะห์
25	Endrin aldehyde	Liquid-Liquid Extraction, Gas Chromatographic Method[4]
26	Formaldehyde	Distillation, Colorimetric Method[2]
27	Free Chlorine	1) Iodometric Method[4] 2) DPD Ferrous Titrimetric Method[4]
28	Heptachlor	Liquid-Liquid Extraction, Gas Chromatographic Method[4]
29	Heptachlor Epoxide	Liquid-Liquid Extraction, Gas Chromatographic Method[4]
30	Hexavalent Chromium	Colorimetric Method[4]
31	Lead	1) Digestion, Direct Air-Acetylene Flame Method[4] 2) Digestion, Inductively Coupled Plasma Method[4]
32	Manganese	1) Digestion, Direct Air-Acetylene Flame Method[4] 2) Digestion, Inductively Coupled Plasma Method[4]
33	Mercury	Digestion, Cold-Vapor Atomic Absorption Spectrometric Method[4]
34	Methoxychlor	Liquid-Liquid Extraction, Gas Chromatographic Method[4]
35	Nickel	1) Digestion, Direct Air-Acetylene Flame Method[4] 2) Digestion, Inductively Coupled Plasma Method[4]
36	Oil & Grease	1) Liquid-Liquid, Partition-Gravimetric Method[4] 2) Soxhlet Extraction Method[4]
37	pH	Electrometric Method[4]
38	Phenols	1) Distillation, Chloroform Extraction Method[4] 2) Distillation, Direct Photometric Method[4]
39	Selenium	1) Digestion, Hydride Generation/Atomic Absorption Spectrometric Method[4] 2) Digestion, Inductively Coupled Plasma Method[4]
40	Sulfide	1) Iodometric Method[4] 2) Methylene Blue Method[4]
41	Temperature	Laboratory and Field Methods[4]
42	Total Dissolved Solids	Dried at 180 °C[4]
43	Total Kjeldahl Nitrogen	Semi-Micro-Kjeldahl Method[4]
44	Total Suspended Solids	Dried from 103 to 105 °C[4]
45	Trivalent Chromium	1) Digestion, Direct Air-Acetylene Flame Method; Colorimetric Method; Calculation[4] 2) Digestion, Inductively Coupled Plasma Method; Colorimetric Method; Calculation[4]
46	Zinc	1) Digestion, Direct Air-Acetylene Flame Method[4] 2) Digestion, Inductively Coupled Plasma Method[4]

น้ำใต้ดิน...

น้ำใต้ดิน จำนวน 126 รายการ

ลำดับ	สารมลพิษ	วิธีวิเคราะห์
1	Acenaphthene	1) Liquid-Liquid Extraction, Gas Chromatographic Method[4] 2) Liquid-Liquid Extraction, Gas Chromatographic/Mass Spectrometric Method[4]
2	Acetone	Purge and Trap Gas Chromatographic/Mass Spectrometric Method[4]
3	Aldrin	1) Liquid-Liquid Extraction, Gas Chromatographic Method[4] 2) Liquid-Liquid Extraction, Gas Chromatographic/Mass Spectrometric Method[4]
4	Anthracene	1) Liquid-Liquid Extraction, Gas Chromatographic Method[4] 2) Liquid-Liquid Extraction, Gas Chromatographic/Mass Spectrometric Method[4]
5	Antimony	Digestion, Inductively Coupled Plasma Method[4]
6	Arsenic	1) Digestion, Hydride Generation/Atomic Absorption Spectrometric Method[4] 2) Digestion, Inductively Coupled Plasma Method[4]
7	Atrazine	Liquid-Liquid Extraction, Gas Chromatographic/Mass Spectrometric Method[4]
8	Barium	Digestion, Inductively Coupled Plasma Method[4]
9	Benz(a)anthracene	1) Liquid-Liquid Extraction, Gas Chromatographic Method[4] 2) Liquid-Liquid Extraction, Gas Chromatographic/Mass Spectrometric Method[4]
10	Benzene	Purge and Trap Gas Chromatographic/Mass Spectrometric Method[4]
11	Benzo(b)fluoranthene	1) Liquid-Liquid Extraction, Gas Chromatographic Method[4] 2) Liquid-Liquid Extraction, Gas Chromatographic/Mass Spectrometric Method[4]
12	Benzo(k)fluoranthene	1) Liquid-Liquid Extraction, Gas Chromatographic Method[4] 2) Liquid-Liquid Extraction, Gas Chromatographic/Mass Spectrometric Method[4]
13	Benzoic acid	Liquid-Liquid Extraction, Gas Chromatographic/Mass Spectrometric Method[4]

UAE UNITED ANALYST AND ENGINEERING CONSULTANT COMPANY LIMITED สำเนาถูกต้อง

14 Benzo(a)pyrene...

ลำดับ	สารมลพิษ	วิธีวิเคราะห์
14	Benzo(a)pyrene	1) Liquid-Liquid Extraction, Gas Chromatographic Method[4] 2) Liquid-Liquid Extraction, Gas Chromatographic/Mass Spectrometric Method[4]
15	Benzo(g,h,i)perylene	1) Liquid-Liquid Extraction, Gas Chromatographic Method[4] 2) Liquid-Liquid Extraction, Gas Chromatographic/Mass Spectrometric Method[4]
16	Beryllium	Digestion, Inductively Coupled Plasma Method[4]
17	Bis(2-chloroethyl)ether	Liquid-Liquid Extraction, Gas Chromatographic/Mass Spectrometric Method[4]
18	Bis(2-ethylhexyl)phthalate	Liquid-Liquid Extraction, Gas Chromatographic/Mass Spectrometric Method[4]
19	Bromodichloromethane	Purge and Trap Gas Chromatographic/Mass Spectrometric Method[4]
20	Bromoform	Purge and Trap Gas Chromatographic/Mass Spectrometric Method[4]
21	Butanol	Purge and Trap Gas Chromatographic/Mass Spectrometric Method[4]
22	Butyl benzyl phthalate	Liquid-Liquid Extraction, Gas Chromatographic/Mass Spectrometric Method[4]
23	Cadmium	1) Digestion, Direct Air-Acetylene Flame Method[4] 2) Digestion, Electrothermal Atomic Absorption Spectrometric Method[4] 3) Digestion, Inductively Coupled Plasma Method[4]
24	Carbazole	Liquid-Liquid Extraction, Gas Chromatographic/Mass Spectrometric Method[4]
25	Carbon disulfide	Purge and Trap Gas Chromatographic/Mass Spectrometric Method[4]
26	Carbon tetrachloride	Purge and Trap Gas Chromatographic/Mass Spectrometric Method[4]
27	Chlordane	1) Liquid-Liquid Extraction, Gas Chromatographic Method[4] 2) Liquid-Liquid Extraction, Gas Chromatographic/Mass Spectrometric Method[4]
28	p-Chloroaniline	Liquid-Liquid Extraction, Gas Chromatographic/Mass Spectrometric Method[4]

UAE UNITED ANALYST AND ENGINEERING CONSULTANT COMPANY LIMITED สำเนาถูกต้อง

29 Chlorobenzene...

ลำดับ	สารมลพิษ	วิธีวิเคราะห์
29	Chlorobenzene	Purge and Trap Gas Chromatographic/Mass Spectrometric Method[4]
30	Chlorodibromomethane	Purge and Trap Gas Chromatographic/Mass Spectrometric Method[4]
31	Chloroform	Purge and Trap Gas Chromatographic/Mass Spectrometric Method[4]
32	2-Chlorophenol	Liquid-Liquid Extraction, Gas Chromatographic/Mass Spectrometric Method[4]
33	Chromium	1) Digestion, Direct Air-Acetylene Flame Method[4] 2) Digestion, Inductively Coupled Plasma Method[4]
34	Chromium (III)	1) Digestion, Direct Air-Acetylene Flame Method; Colorimetric Method; Calculation[4] 2) Digestion, Inductively Coupled Plasma Method; Colorimetric Method; Calculation[4]
35	Chromium (VI)	Colorimetric Method[4]
36	Chrysene	1) Liquid-Liquid Extraction, Gas Chromatographic Method[4] 2) Liquid-Liquid Extraction, Gas Chromatographic/Mass Spectrometric Method[4]
37	Cyanide	Distillation, Colorimetric Method[4]
38	2,4-D	Liquid-Liquid Extraction, Gas Chromatographic Method[4]
39	DDD	1) Liquid-Liquid Extraction, Gas Chromatographic Method[4] 2) Liquid-Liquid Extraction, Gas Chromatographic/Mass Spectrometric Method[4]
40	DDE	1) Liquid-Liquid Extraction, Gas Chromatographic Method[4] 2) Liquid-Liquid Extraction, Gas Chromatographic/Mass Spectrometric Method[4]
41	DDT	1) Liquid-Liquid Extraction, Gas Chromatographic Method[4] 2) Liquid-Liquid Extraction, Gas Chromatographic/Mass Spectrometric Method[4]
42	Dibenz(a,h)anthracene	1) Liquid-Liquid Extraction, Gas Chromatographic Method[4] 2) Liquid-Liquid Extraction, Gas Chromatographic/Mass Spectrometric Method[4]

43 Di-n-butyl phthalate...

ลำดับ	สารมลพิษ	วิธีวิเคราะห์
43	Di-n-butyl phthalate	Liquid-Liquid Extraction, Gas Chromatographic/Mass Spectrometric Method[4]
44	1,2-Dichlorobenzene	Purge and Trap Gas Chromatographic/Mass Spectrometric Method[4]
45	1,3-Dichlorobenzene	Purge and Trap Gas Chromatographic/Mass Spectrometric Method[4]
46	1,4-Dichlorobenzene	Purge and Trap Gas Chromatographic/Mass Spectrometric Method[4]
47	3,3′-Dichlorobenzidine	Liquid-Liquid Extraction, Gas Chromatographic/Mass Spectrometric Method[4]
48	1,1-Dichloroethane	Purge and Trap Gas Chromatographic/Mass Spectrometric Method[4]
49	1,2-Dichloroethane	Purge and Trap Gas Chromatographic/Mass Spectrometric Method[4]
50	1,1-Dichloroethylene	Purge and Trap Gas Chromatographic/Mass Spectrometric Method[4]
51	cis-1,2-Dichloroethylene	Purge and Trap Gas Chromatographic/Mass Spectrometric Method[4]
52	trans-1,2-Dichloroethylene	Purge and Trap Gas Chromatographic/Mass Spectrometric Method[4]
53	2,4-Dichlorophenol	Liquid-Liquid Extraction, Gas Chromatographic/Mass Spectrometric Method[4]
54	1,2-Dichloropropane	Purge and Trap Gas Chromatographic/Mass Spectrometric Method[4]
55	1,3-Dichloropropane	Purge and Trap Gas Chromatographic/Mass Spectrometric Method[4]
56	1,3-Dichloropropene	Purge and Trap Gas Chromatographic/Mass Spectrometric Method[4]
57	Dieldrin	1) Liquid-Liquid Extraction, Gas Chromatographic Method[4] 2) Liquid-Liquid Extraction, Gas Chromatographic/Mass Spectrometric Method[4]
58	Diethyl phthalate	Liquid-Liquid Extraction, Gas Chromatographic/Mass Spectrometric Method[4]
59	2,4-Dimethylphenol	Liquid-Liquid Extraction, Gas Chromatographic/Mass Spectrometric Method[4]
60	2,4-Dinitrophenol	Liquid-Liquid Extraction, Gas Chromatographic/Mass Spectrometric Method[4]

61 2,4-Dinitrotoluene...

ลำดับ	สารมลพิษ	วิธีวิเคราะห์
61	2,4-Dinitrotoluene	Liquid-Liquid Extraction, Gas Chromatographic/Mass Spectrometric Method[4]
62	2,6-Dinitrotoluene	Liquid-Liquid Extraction, Gas Chromatographic/Mass Spectrometric Method[4]
63	Di-n-Octyl phthalate	Liquid-Liquid Extraction, Gas Chromatographic/Mass Spectrometric Method[4]
64	Endosulfan	1) Liquid-Liquid Extraction, Gas Chromatographic Method[4] 2) Liquid-Liquid Extraction, Gas Chromatographic/Mass Spectrometric Method[4]
65	Endrin	1) Liquid-Liquid Extraction, Gas Chromatographic Method[4] 2) Liquid-Liquid Extraction, Gas Chromatographic/Mass Spectrometric Method[4]
66	Ethylbenzene	Purge and Trap Gas Chromatographic/Mass Spectrometric Method[4]
67	Fluoranthene	1) Liquid-Liquid Extraction, Gas Chromatographic Method[4] 2) Liquid-Liquid Extraction, Gas Chromatographic/Mass Spectrometric Method[4]
68	Fluorene	1) Liquid-Liquid Extraction, Gas Chromatographic Method[4] 2) Liquid-Liquid Extraction, Gas Chromatographic/Mass Spectrometric Method[4]
69	Heptachlor	1) Liquid-Liquid Extraction, Gas Chromatographic Method[4] 2) Liquid-Liquid Extraction, Gas Chromatographic/Mass Spectrometric Method[4]
70	Heptachlor epoxide	1) Liquid-Liquid Extraction, Gas Chromatographic Method[4] 2) Liquid-Liquid Extraction, Gas Chromatographic/Mass Spectrometric Method[4]
71	Hexachlorobenzene	Liquid-Liquid Extraction, Gas Chromatographic/Mass Spectrometric Method[4]
72	Hexachloro-1,3-butadiene	Purge and Trap Gas Chromatographic/Mass Spectrometric Method[4]
73	n-Hexane	Purge and Trap Gas Chromatographic/Mass Spectrometric Method[4]

สำเนาถูกต้อง
CONSULTANT COMPANY LIMITED

74 α-HCH...

ลำดับ	สารมลพิษ	วิธีวิเคราะห์
74	α-HCH	1) Liquid-Liquid Extraction, Gas Chromatographic Method[4] 2) Liquid-Liquid Extraction, Gas Chromatographic/Mass Spectrometric Method[4]
75	β-HCH	1) Liquid-Liquid Extraction, Gas Chromatographic Method[4] 2) Liquid-Liquid Extraction, Gas Chromatographic/Mass Spectrometric Method[4]
76	γ-HCH	1) Liquid-Liquid Extraction, Gas Chromatographic Method[4] 2) Liquid-Liquid Extraction, Gas Chromatographic/Mass Spectrometric Method[4]
77	Hexachlorocyclopentadiene	Liquid-Liquid Extraction, Gas Chromatographic/Mass Spectrometric Method[4]
78	Hexachloroethane	Liquid-Liquid Extraction, Gas Chromatographic/Mass Spectrometric Method[4]
79	Indeno(1,2,3-cd)pyrene	1) Liquid-Liquid Extraction, Gas Chromatographic Method[4] 2) Liquid-Liquid Extraction, Gas Chromatographic/Mass Spectrometric Method[4]
80	Isophorone	Liquid-Liquid Extraction, Gas Chromatographic/Mass Spectrometric Method[4]
81	Lead	1) Digestion, Direct Air-Acetylene Flame Method[4] 2) Digestion, Electrothermal Atomic Absorption Spectrometric Method[4] 3) Digestion, Inductively Coupled Plasma Method[4]
82	Manganese	1) Digestion, Direct Air-Acetylene Flame Method[4] 2) Digestion, Inductively Coupled Plasma Method[4]
83	Mercury	Digestion, Cold-Vapor Atomic Absorption Spectrometric Method[4]
84	Methanol	Purge and Trap Gas Chromatographic/Mass Spectrometric Method[4]
85	Methoxychlor	1) Liquid-Liquid Extraction, Gas Chromatographic Method[4] 2) Liquid-Liquid Extraction, Gas Chromatographic/Mass Spectrometric Method[4]
86	Methyl bromide	Purge and Trap Gas Chromatographic/Mass Spectrometric Method[4]

สำเนาถูกต้อง
CONSULTANT COMPANY LIMITED

87 Methylene chloride...

ลำดับ	สารมลพิษ	วิธีวิเคราะห์
87	Methylene chloride	Purge and Trap Gas Chromatographic/Mass Spectrometric Method[4]
88	2-Methylphenol	Liquid-Liquid Extraction, Gas Chromatographic/Mass Spectrometric Method[4]
89	2-Methylnaphthalene	1) Liquid-Liquid Extraction, Gas Chromatographic Method[4] 2) Liquid-Liquid Extraction, Gas Chromatographic/Mass Spectrometric Method[4]
90	Methyl tert-butyl ether	Purge and Trap Gas Chromatographic/Mass Spectrometric Method[4]
91	Naphthalene	1) Liquid-Liquid Extraction, Gas Chromatographic Method[4] 2) Liquid-Liquid Extraction, Gas Chromatographic/Mass Spectrometric Method[4]
92	Nickel	1) Digestion, Direct Air-Acetylene Flame Method[6] 2) Digestion, Inductively Coupled Plasma Method[4]
93	Nitrobenzene	Liquid-Liquid Extraction, Gas Chromatographic/Mass Spectrometric Method[4]
94	N-Nitrosodiphenylamine	Liquid-Liquid Extraction, Gas Chromatographic/Mass Spectrometric Method[4]
95	N-Nitrosodi-n-propylamine	Liquid-Liquid Extraction, Gas Chromatographic/Mass Spectrometric Method[4]
96	Polychlorinated Biphenyls - PCB 1016 - PCB 1221 - PCB 1232 - PCB-1242 - PCB-1248 - PCB-1254 - PCB-1260	1) Liquid-Liquid Extraction, Gas Chromatographic Method[4] 2) Liquid-Liquid Extraction, Gas Chromatographic/Mass Spectrometric Method[4]
97	Pentachlorophenol	Liquid-Liquid Extraction, Gas Chromatographic/Mass Spectrometric Method[4]
98	pH	Electrometric Method[4]
99	Phenanthrene	1) Liquid-Liquid Extraction, Gas Chromatographic Method[4] 2) Liquid-Liquid Extraction, Gas Chromatographic/Mass Spectrometric Method[4]

UNITED ANALYST AND ENGINEERING CONSULTANT COMPANY LIMITED
สำเนาถูกต้อง

100 Phenol...

ลำดับ	สารมลพิษ	วิธีวิเคราะห์
100	Phenol	1) Distillation, Chloroform Extraction Method[4] 2) Liquid-Liquid Extraction, Gas Chromatographic/Mass Spectrometric Method[4]
101	Pyrene	1) Liquid-Liquid Extraction, Gas Chromatographic Method[4] 2) Liquid-Liquid Extraction, Gas Chromatographic/Mass Spectrometric Method[4]
102	Selenium	1) Digestion, Hydride Generation/Atomic Absorption Spectrometric Method[4] 2) Digestion, Inductively Coupled Plasma Method[4]
103	Silver	Digestion, Inductively Coupled Plasma Method[4]
104	Styrene	Purge and Trap Gas Chromatographic/Mass Spectrometric Method[4]
105	1,1,2,2-Tetrachloroethane	Purge and Trap Gas Chromatographic/Mass Spectrometric Method[4]
106	Tetrachloroethylene	Purge and Trap Gas Chromatographic/Mass Spectrometric Method[4]
107	Toluene	Purge and Trap Gas Chromatographic/Mass Spectrometric Method[4]
108	Toxaphene	1) Liquid-Liquid Extraction, Gas Chromatographic Method[4] 2) Liquid-Liquid Extraction, Gas Chromatographic/Mass Spectrometric Method[4]
109	TPH (C_5 - C_8)	1) Purge and Trap, Gas Chromatographic Method[12,22] 2) Purge and Trap, Gas Chromatographic/Mass spectrometric Method[12,27]
110	TPH ($C_{>8}$ – C_{16})	Separatory Funnel Liquid-Liquid Extraction, Gas Chromatographic Method[9,22]
111	TPH ($C_{>16}$ – C_{35})	Separatory Funnel Liquid-Liquid Extraction, Gas Chromatographic Method[9,22]
112	1,2,4-Trichlorobenzene	Purge and Trap Gas Chromatographic/Mass Spectrometric Method[4]
113	1,1,1-Trichloroethane	Purge and Trap Gas Chromatographic/Mass Spectrometric Method[4]
114	1,1,2-Trichloroethane	Purge and Trap Gas Chromatographic/Mass Spectrometric Method[4]
115	Trichloroethylene	Purge and Trap Gas Chromatographic/Mass Spectrometric Method[4]

UNITED ANALYST AND ENGINEERING CONSULTANT COMPANY LIMITED
สำเนาถูกต้อง

116 2,4,5-Trichlorophenol...

ลำดับ	สารมลพิษ	วิธีวิเคราะห์
116	2,4,5-Trichlorophenol	Liquid-Liquid Extraction, Gas Chromatographic/Mass Spectrometric Method[4]
117	2,4,6-Trichlorophenol	Liquid-Liquid Extraction, Gas Chromatographic/Mass Spectrometric Method[4]
118	1,3,5-Trimethylbenzene	Purge and Trap Gas Chromatographic/Mass Spectrometric Method[4]
119	Vanadium	Digestion, Inductively Coupled Plasma Method[4]
120	Vinyl acetate	Purge and Trap Gas Chromatographic/Mass Spectrometric Method[4]
121	Vinyl chloride	Purge and Trap Gas Chromatographic/Mass Spectrometric Method[4]
122	m-Xylene	Purge and Trap Gas Chromatographic/Mass Spectrometric Method[4]
123	o-Xylene	Purge and Trap Gas Chromatographic/Mass Spectrometric Method[4]
124	p-Xylene	Purge and Trap Gas Chromatographic/Mass Spectrometric Method[4]
125	Xylene (Total)	Purge and Trap Gas Chromatographic/Mass Spectrometric Method[4]
126	Zinc	1) Digestion, Direct Air-Acetylene Flame Method[4] 2) Digestion, Inductively Coupled Plasma Method[4]

<u>อากาศเสีย (ปล่องระบาย) จำนวน 25 รายการ</u>

ลำดับ	สารมลพิษ	วิธีวิเคราะห์
1	Antimony	Isokinetic Sampling, Digestion, Inductively Coupled Plasma Method[5]
2	Arsenic	1) Isokinetic Sampling, Digestion, Hydride Generation/ Atomic Absorption Spectrometric Method[5] 2) Isokinetic Sampling, Digestion, Inductively Coupled Plasma Method[5]
3	Cadmium	1) Isokinetic Sampling, Digestion, Direct Air-Acetylene Flame Method[5] 2) Isokinetic Sampling, Digestion, Inductively Coupled Plasma Method[5]
4	Carbon Monoxide	Instrumental Analyzer Method[5]
5	Chlorine	Isokinetic Sampling, Ion Chromatographic Method[5]
6	Chromium	1) Isokinetic Sampling, Digestion, Direct Air-Acetylene Flame Method[5]

Chromium (ต่อ)...

ลำดับ	สารมลพิษ	วิธีวิเคราะห์
6	Chromium (ต่อ)	2) Isokinetic Sampling, Digestion, Inductively Coupled Plasma Method[5]
7	Cobalt	Isokinetic Sampling, Digestion, Inductively Coupled Plasma Method[5]
8	Copper	1) Isokinetic Sampling, Digestion, Direct Air-Acetylene Flame Method[5] 2) Isokinetic Sampling, Digestion, Inductively Coupled Plasma Method[5]
9	Cresol	Absorption Sampling, Gas Chromatographic Method[5]
10	Dioxins/Furans	Isokinetic Sampling[5]
11	Hydrogen Chloride	Isokinetic Sampling, Ion Chromatographic Method[5]
12	Hydrogen Fluoride	Isokinetic Sampling, Ion Chromatographic Method[5]
13	Hydrogen Sulfide	Absorption Sampling, Iodometric Method[5]
14	Lead	1) Isokinetic Sampling, Digestion, Direct Air-Acetylene Flame Method[5] 2) Isokinetic Sampling, Digestion, Inductively Coupled Plasma Method[5]
15	Manganese	1) Isokinetic Sampling, Digestion, Direct Air-Acetylene Flame Method[5] 2) Isokinetic Sampling, Digestion, Inductively Coupled Plasma Method[5]
16	Mercury	Isokinetic Sampling, Digestion, Cold-Vapor Atomic Absorption Spectrometric Method[5]
17	Nickel	1) Isokinetic Sampling, Digestion, Direct Air-Acetylene Flame Method[5] 2) Isokinetic Sampling, Digestion, Inductively Coupled Plasma Method[5]
18	Opacity	Ringelmann's Method[1]
19	Oxides of Nitrogen	1) Absorption Sampling, Phenoldisulfonic acid Method[5] 2) Instrumental Analyzer Method[5]
20	Selenium	1) Isokinetic Sampling, Digestion, Hydride Generation/ Atomic Absorption Spectrometric Method[5] 2) Isokinetic Sampling, Digestion, Inductively Coupled Plasma Method[5]
21	Sulfur Dioxide	1) Absorption Sampling, Barium-Thorin Titrimetric Method[5] 2) Instrumental Analyzer Method[5]
22	Sulfuric Acid	Isokinetic Sampling, Barium-Thorin Titrimetric Method[5]

23 Total Suspended Particulate...

ลำดับ	สารมลพิษ	วิธีวิเคราะห์
23	Total Suspended Particulate	Isokinetic Sampling, Gravimetric Method[5]
24	Vanadium	Isokinetic Sampling, Digestion, Inductively Coupled Plasma Method[5]
25	Xylene	1) Bag Sampling, Gas Chromatographic Method[5] 2) Adsorption Sampling, Gas Chromatographic Method[5]

<u>สิ่งปฏิกูลหรือวัสดุที่ไม่ใช้แล้ว จำนวน 35 รายการ</u>

ลำดับ	สารมลพิษ	วิธีวิเคราะห์
1	Aldrin	1) Waste Extraction, Separatory Funnel Liquid-Liquid Extraction, Gas Chromatographic Method[3,9,23] 2) Ultrasonic Extraction, Gas Chromatographic Method[10,23]
2	Antimony	1) Waste Extraction, Digestion, Inductively Coupled Plasma Method[3,6,14] 2) Digestion, Inductively Coupled Plasma Method[7,14]
3	Arsenic	1) Waste Extraction, Digestion, Hydride Generation/ Atomic Absorption Spectrometric Method[3,6,16] 2) Waste Extraction, Digestion, Inductively Coupled Plasma Method[3,6,14] 3) Digestion, Hydride Generation/Atomic Absorption Spectrometric Method[7,16] 4) Digestion, Inductively Coupled Plasma Method[7,14]
4	Barium	1) Waste Extraction, Digestion, Inductively Coupled Plasma Method[3,6,14] 2) Digestion, Inductively Coupled Plasma Method[7,14]
5	Beryllium	1) Waste Extraction, Digestion, Inductively Coupled Plasma Method[3,6,14] 2) Digestion, Inductively Coupled Plasma Method[7,14]
6	Cadmium	1) Waste Extraction, Digestion, Flame Atomic Absorption Spectrometric Method[3,6,15] 2) Waste Extraction, Digestion, Inductively Coupled Plasma Method[3,6,14] 3) Digestion, Flame Atomic Absorption Spectrometric Method[7,15] 4) Digestion, Inductively Coupled Plasma Method[7,14]
7	Chlordane	1) Waste Extraction, Separatory Funnel Liquid-Liquid Extraction, Gas Chromatographic Method[3,9,23] 2) Ultrasonic Extraction, Gas Chromatographic Method[10,23]

8 Chromium...

ลำดับ	สารมลพิษ	วิธีวิเคราะห์
8	Chromium	1) Waste Extraction, Digestion, Flame Atomic Absorption Spectrometric Method[3,6,15] 2) Waste Extraction, Digestion, Inductively Coupled Plasma Method[3,6,14] 3) Digestion, Flame Atomic Absorption Spectrometric Method[7,15] 4) Digestion, Inductively Coupled Plasma Method[7,14]
9	Chromium (III)	1) Waste Extraction, Digestion, Flame Atomic Absorption Spectrometric Method; Waste Extraction, Colorimetric Method; Calculation[3,6,15,17] 2) Waste Extraction, Digestion, Inductively Coupled Plasma Method; Waste Extraction, Colorimetric Method; Calculation[3,6,14,17] 3) Digestion, Flame Atomic Absorption Spectrometric Method; Alkaline Digestion, Colorimetric Method; Calculation[7,8,15,17] 4) Digestion, Inductively Coupled Plasma Method; Alkaline Digestion, Colorimetric Method; Calculation[7,8,14,17]
10	Chromium (VI)	1) Waste Extraction, Colorimetric Method[3,17] 2) Alkaline Digestion, Colorimetric Method[8,17]
11	Cobalt	1) Waste Extraction, Digestion, Inductively Coupled Plasma Method[3,6,14] 2) Digestion, Inductively Coupled Plasma Method[7,14]
12	Copper	1) Waste Extraction, Digestion, Flame Atomic Absorption Spectrometric Method[3,6,15] 2) Waste Extraction, Digestion, Inductively Coupled Plasma Method[3,6,14] 3) Digestion, Flame Atomic Absorption Spectrometric Method[7,15] 4) Digestion, Inductively Coupled Plasma Method[7,14]
13	2,4-D	1) Waste Extraction, Gas Chromatographic Method[3,26] 2) Ultrasonic Extraction, Gas Chromatographic Method[26]
14	DDD	1) Waste Extraction, Separatory Funnel Liquid-Liquid Extraction, Gas Chromatographic Method[3,9,23] 2) Ultrasonic Extraction, Gas Chromatographic Method[10,23]

15 DDE...

UNITED ANALYST AND ENGINEERING CONSULTANT COMPANY LIMITED สำเนาถูกต้อง

ลำดับ	สารมลพิษ	วิธีวิเคราะห์
15	DDE	1) Waste Extraction, Separatory Funnel Liquid-Liquid Extraction, Gas Chromatographic Method[3,9,23] 2) Ultrasonic Extraction, Gas Chromatographic Method[10,23]
16	DDT	1) Waste Extraction, Separatory Funnel Liquid-Liquid Extraction, Gas Chromatographic Method[3,9,23] 2) Ultrasonic Extraction, Gas Chromatographic Method[10,23]
17	Dieldrin	1) Waste Extraction, Separatory Funnel Liquid-Liquid Extraction, Gas Chromatographic Method[3,9,23] 2) Ultrasonic Extraction, Gas Chromatographic Method[10,23]
18	Endrin	1) Waste Extraction, Separatory Funnel Liquid-Liquid Extraction, Gas Chromatographic Method[3,9,23] 2) Ultrasonic Extraction, Gas Chromatographic Method[10,23]
19	Heptachlor	1) Waste Extraction, Separatory Funnel Liquid-Liquid Extraction, Gas Chromatographic Method[3,9,23] 2) Ultrasonic Extraction, Gas Chromatographic Method[10,23]
20	Lead	1) Waste Extraction, Digestion, Flame Atomic Absorption Spectrometric Method[3,6,15] 2) Waste Extraction, Digestion, Inductively Coupled Plasma Method[3,6,14] 3) Digestion, Flame Atomic Absorption Spectrometric Method[7,15] 4) Digestion, Inductively Coupled Plasma Method[7,14]
21	Lindane	1) Waste Extraction, Separatory Funnel Liquid-Liquid Extraction, Gas Chromatographic Method[3,9,23] 2) Ultrasonic Extraction, Gas Chromatographic Method[10,23]
22	Mercury	1) Waste Extraction, Digestion, Cold-Vapor Atomic Absorption Spectrometric Method[3,19] 2) Waste Extraction, Digestion, Inductively Coupled Plasma Method[3,6,14] 3) Digestion, Cold-Vapor Atomic Absorption Spectrometric Method[19] 4) Digestion, Inductively Coupled Plasma Method[7,14]

Mercury (ต่อ)...

ลำดับ	สารมลพิษ	วิธีวิเคราะห์
22	Mercury (ต่อ)	5) Thermal Decomposition Amalgamation and Atomic Absorption Spectrometric Method[20]
23	Methoxychlor	1) Waste Extraction, Separatory Funnel Liquid-Liquid Extraction, Gas Chromatographic Method[3,9,23] 2) Ultrasonic Extraction, Gas Chromatographic Method[10,23]
24	Molybdenum	1) Waste Extraction, Digestion, Inductively Coupled Plasma Method[3,6,14] 2) Digestion, Inductively Coupled Plasma Method[7,14]
25	Nickel	1) Waste Extraction, Digestion, Flame Atomic Absorption Spectrometric Method[3,6,15] 2) Waste Extraction, Digestion, Inductively Coupled Plasma Method[3,6,14] 3) Digestion, Flame Atomic Absorption Spectrometric Method[7,15] 4) Digestion, Inductively Coupled Plasma Method[7,14]
26	Polychlorinated Biphenyls - Aroclor 1016 - Aroclor 1221 - Aroclor 1232 - Aroclor 1242 - Aroclor 1248 - Aroclor 1254 - Aroclor 1260 - 2-Chlorobiphenyl - 2,3-Dichlorobiphenyl - 2,2',5-Trichlorobiphenyl - 2,4',5-Trichlorobiphenyl - 2,2',3,5'-Tetrachlorobiphenyl - 2,2',5,5'-Tetrachlorobiphenyl - 2,3',4,4'-Tetrachlorobiphenyl - 2,2',3,4,5'-Pentachlorobiphenyl - 2,2',4,5,5'-Pentachlorobiphenyl - 2,3,3',4',6-Pentachlorobiphenyl	1) Waste Extraction, Separatory Funnel Liquid-Liquid Extraction, Gas Chromatographic Method[3,9,24] 2) Ultrasonic Extraction, Gas Chromatographic Method[10,24]

Polychlorinated Biphenyls(ต่อ)...

ลำดับ	สารมลพิษ	วิธีวิเคราะห์
	Polychlorinated Biphenyls(ต่อ) - 2,2',3,4,4',5'-Hexachlorobiphenyl - 2,2',3,4,5,5'-Hexachlorobiphenyl - 2,2',3,5,5',6-Hexachlorobiphenyl - 2,2',4,4',5,5'-Hexachlorobiphenyl - 2,2',3,3',4,4',5-Heptachlorobiphenyl - 2,2',3,4,4',5,5'-Heptachlorobiphenyl - 2,2',3,4,4',5',6-Heptachlorobiphenyl - 2,2',3,4',5,5',6-Heptachlorobiphenyl - 2,2',3,3',4,4',5,5',6-Nonachlorobiphenyl	
27	Pentachlorophenol	1) Waste Extraction, Separatory Funnel Liquid-Liquid Extraction, Gas Chromatographic/Mass Spectrometric Method[3,9,28] 2) Ultrasonic Extraction, Gas Chromatographic/Mass Spectrometric Method[10,28]
28	pH	Electrometric Method[31,32]
29	Selenium	1) Waste Extraction, Digestion, Hydride Generation/Atomic Absorption Spectrometric Method[3,6,21] 2) Waste Extraction, Digestion, Inductively Coupled Plasma Method[3,6,14] 3) Digestion, Hydride Generation/Atomic Absorption Spectrometric Method[7,21] 4) Digestion, Inductively Coupled Plasma Method[7,14]
30	Silver	1) Waste Extraction, Digestion, Inductively Coupled Plasma Method[3,6,14] 2) Digestion, Inductively Coupled Plasma Method[7,14]
31	Thallium	1) Waste Extraction, Digestion, Inductively Coupled Plasma Method[3,6,14] 2) Digestion, Inductively Coupled Plasma Method[7,14]

32 Toxaphene...

ลำดับ	สารมลพิษ	วิธีวิเคราะห์
32	Toxaphene	1) Waste Extraction, Separatory Funnel Liquid-Liquid Extraction, Gas Chromatographic Method[3,9,23] 2) Ultrasonic Extraction, Gas Chromatographic Method[10,23]
33	Trichloroethylene	1) Waste Extraction, Purge and Trap, Gas Chromatographic/Mass Spectrometric Method[3,12,27] 2) Waste Extraction, Equilibrium Headspace, Gas Chromatographic/Mass Spectrometric Method[3,11,27] 3) Purge and Trap, Gas Chromatographic/Mass Spectrometric Method[13,27] 4) Equilibrium Headspace, Gas Chromatographic/Mass Spectrometric Method[11,27]
34	Vanadium	1) Waste Extraction, Digestion, Inductively Coupled Plasma Method[3,6,14] 2) Digestion, Inductively Coupled Plasma Method[7,14]
35	Zinc	1) Waste Extraction, Digestion, Flame Atomic Absorption Spectrometric Method[3,6,15] 2) Waste Extraction, Digestion, Inductively Coupled Plasma Method[3,6,14] 3) Digestion, Flame Atomic Absorption Spectrometric Method[7,15] 4) Digestion, Inductively Coupled Plasma Method[7,14]

<u>ดิน จำนวน 125 รายการ</u>

ลำดับ	สารมลพิษ	วิธีวิเคราะห์
1	Acenaphthene	1) Ultrasonic Extraction, Gas Chromatographic Method[10,25] 2) Ultrasonic Extraction, Gas Chromatographic/Mass Spectrometric Method[10,28]
2	Acetone	Purge and Trap, Gas Chromatographic/Mass Spectrometric Method[13,27]
3	Aldrin	1) Ultrasonic Extraction, Gas Chromatographic Method[10,23] 2) Ultrasonic Extraction, Gas Chromatographic/Mass Spectrometric Method[10,28]
4	Anthracene	1) Ultrasonic Extraction, Gas Chromatographic Method[10,25]

Anthracene (ต่อ)...

ลำดับ	สารมลพิษ	วิธีวิเคราะห์
4	Anthracene (ต่อ)	2) Ultrasonic Extraction, Gas Chromatographic/Mass Spectrometric Method[10,28]
5	Antimony	Digestion, Inductively Coupled Plasma Method[7,14]
6	Arsenic	1) Digestion, Hydride Generation/Atomic Absorption Spectrometric Method[7,16]
		2) Digestion, Inductively Coupled Plasma Method[7,14]
7	Atrazine	Ultrasonic Extraction, Gas Chromatographic/Mass Spectrometric Method[10,28]
8	Barium	Digestion, Inductively Coupled Plasma Method[7,14]
9	Benz(a)anthracene	1) Ultrasonic Extraction, Gas Chromatographic Method[10,25]
		2) Ultrasonic Extraction, Gas Chromatographic/Mass Spectrometric Method[10,28]
10	Benzene	1) Purge and Trap, Gas Chromatographic/Mass Spectrometric Method[13,27]
		2) Equilibrium Headspace, Gas Chromatographic/Mass Spectrometric Method [11,27]
11	Benzo(b)fluoranthene	1) Ultrasonic Extraction, Gas Chromatographic Method[10,25]
		2) Ultrasonic Extraction, Gas Chromatographic/Mass Spectrometric Method[10,28]
12	Benzo(k)fluoranthene	1) Ultrasonic Extraction, Gas Chromatographic Method[10,25]
		2) Ultrasonic Extraction, Gas Chromatographic/Mass Spectrometric Method[10,28]
13	Benzoic acid	Ultrasonic Extraction, Gas Chromatographic/Mass Spectrometric Method[10,28]
14	Benzo(a)pyrene	1) Ultrasonic Extraction, Gas Chromatographic Method[10,25]
		2) Ultrasonic Extraction, Gas Chromatographic/Mass Spectrometric Method[10,28]
15	Benzo(g,h,i)perylene	1) Ultrasonic Extraction, Gas Chromatographic Method[10,25]
		2) Ultrasonic Extraction, Gas Chromatographic/Mass Spectrometric Method[10,28]
16	Beryllium	Digestion, Inductively Coupled Plasma Method[7,14]

UAE UNITED ANALYST AND ENGINEERING COMPANY LIMITED สำเนาถูกต้อง

ลำดับ	สารมลพิษ	วิธีวิเคราะห์
17	Bis(2-chloroethyl)ether	Ultrasonic Extraction, Gas Chromatographic/Mass Spectrometric Method[10,28]
18	Bis(2-ethylhexyl)phthalate	Ultrasonic Extraction, Gas Chromatographic/Mass Spectrometric Method[10,28]
19	Bromodichloromethane	Purge and Trap, Gas Chromatographic/Mass Spectrometric Method[13,27]
20	Bromoform	Purge and Trap, Gas Chromatographic/Mass Spectrometric Method[13,27]
21	Butanol	Purge and Trap, Gas Chromatographic/Mass Spectrometric Method[13,27]
22	Butyl benzyl phthalate	Ultrasonic Extraction, Gas Chromatographic/Mass Spectrometric Method[10,28]
23	Cadmium	1) Digestion, Flame Atomic Absorption Spectrometric Method[7,15]
		2) Digestion, Inductively Coupled Plasma Method[7,14]
24	Carbazole	Ultrasonic Extraction, Gas Chromatographic/Mass Spectrometric Method[10,28]
25	Carbon disulfide	Purge and Trap, Gas Chromatographic/Mass Spectrometric Method[13,27]
26	Carbon tetrachloride	1) Purge and Trap, Gas Chromatographic/Mass Spectrometric Method[13,27]
		2) Equilibrium Headspace, Gas Chromatographic/Mass Spectrometric Method[11,27]
27	Chlordane	1) Ultrasonic Extraction, Gas Chromatographic Method[10,23]
		2) Ultrasonic Extraction, Gas Chromatographic/Mass Spectrometric Method[10,28]
28	p-Chloroaniline	Ultrasonic Extraction, Gas Chromatographic/Mass Spectrometric Method[10,28]
29	Chlorobenzene	Purge and Trap, Gas Chromatographic/Mass Spectrometric Method[13,27]
30	Chlorodibromomethane	Purge and Trap, Gas Chromatographic/Mass Spectrometric Method[13,27]
31	Chloroform	Purge and Trap, Gas Chromatographic/Mass Spectrometric Method[13,27]
32	2-Chlorophenol	Ultrasonic Extraction, Gas Chromatographic/Mass Spectrometric Method[10,28]

UAE UNITED ANALYST AND ENGINEERING COMPANY LIMITED สำเนาถูกต้อง

ลำดับ	สารมลพิษ	วิธีวิเคราะห์
33	Chromium	1) Digestion, Flame Atomic Absorption Spectrometric Method[7,15] 2) Digestion, Inductively Coupled Plasma Method[7,14]
34	Chromium (III)	1) Digestion, Flame Atomic Absorption Spectrometric Method; Alkaline Digestion, Colorimetric Method; Calculation[7,8,15,17] 2) Digestion, Inductively Coupled Plasma Method; Alkaline Digestion, Colorimetric Method; Calculation[7,8,14,17]
35	Chromium (VI)	Alkaline Digestion, Colorimetric Method[8,17]
36	Chrysene	1) Ultrasonic Extraction, Gas Chromatographic Method[10,25] 2) Ultrasonic Extraction, Gas Chromatographic/Mass Spectrometric Method[10,28]
37	Cyanide	Extraction, Distillation, Colorimetric Method[29,30]
38	2,4-D	Ultrasonic Extraction, Gas Chromatographic Method[26]
39	DDD	1) Ultrasonic Extraction, Gas Chromatographic Method[10,23] 2) Ultrasonic Extraction, Gas Chromatographic/Mass Spectrometric Method[10,28]
40	DDE	1) Ultrasonic Extraction, Gas Chromatographic Method[10,23] 2) Ultrasonic Extraction, Gas Chromatographic/Mass Spectrometric Method[10,28]
41	DDT	1) Ultrasonic Extraction, Gas Chromatographic Method[10,23] 2) Ultrasonic Extraction, Gas Chromatographic/Mass Spectrometric Method[10,28]
42	Dibenz(a,h)anthracene	1) Ultrasonic Extraction, Gas Chromatographic Method[10,25] 2) Ultrasonic Extraction, Gas Chromatographic/Mass Spectrometric Method[10,28]
43	Di-n-butyl phthalate	Ultrasonic Extraction, Gas Chromatographic/Mass Spectrometric Method[10,28]
44	1,2-Dichlorobenzene	Purge and Trap, Gas Chromatographic/Mass Spectrometric Method[13,27]

UNITED ANALYST AND ENGINEERING CONSULTANT COMPANY LIMITED สำเนาถูกต้อง

ลำดับ	สารมลพิษ	วิธีวิเคราะห์
45	1,3-Dichlorobenzene	Purge and Trap, Gas Chromatographic/Mass Spectrometric Method[13,27]
46	1,4-Dichlorobenzene	Purge and Trap, Gas Chromatographic/Mass Spectrometric Method[13,27]
47	3,3'-Dichlorobenzidine	Ultrasonic Extraction, Gas Chromatographic/Mass Spectrometric Method[10,28]
48	1,1-Dichloroethane	1) Purge and Trap, Gas Chromatographic/Mass Spectrometric Method[13,27] 2) Equilibrium Headspace, Gas Chromatographic/Mass Spectrometric Method [11,27]
49	1,2-Dichloroethane	1) Purge and Trap, Gas Chromatographic/Mass Spectrometric Method[13,27] 2) Equilibrium Headspace, Gas Chromatographic/Mass Spectrometric Method [11,27]
50	1,1-Dichloroethylene	1) Purge and Trap, Gas Chromatographic/Mass Spectrometric Method[13,27] 2) Equilibrium Headspace, Gas Chromatographic/Mass Spectrometric Method [11,27]
51	cis-1,2-Dichloroethylene	1) Purge and Trap, Gas Chromatographic/Mass Spectrometric Method[13,27] 2) Equilibrium Headspace, Gas Chromatographic/Mass Spectrometric Method [11,27]
52	trans-1,2-Dichloroethylene	1) Purge and Trap, Gas Chromatographic/Mass Spectrometric Method[13,27] 2) Equilibrium Headspace, Gas Chromatographic/Mass Spectrometric Method [11,27]
53	2,4-Dichlorophenol	Ultrasonic Extraction, Gas Chromatographic/Mass Spectrometric Method[10,28]
54	1,2-Dichloropropane	Purge and Trap, Gas Chromatographic/Mass Spectrometric Method[13,27]
55	1,3-Dichloropropane	Purge and Trap, Gas Chromatographic/Mass Spectrometric Method[13,27]
56	1,3-Dichloropropene	Purge and Trap, Gas Chromatographic/Mass Spectrometric Method[13,27]
57	Dieldrin	1) Ultrasonic Extraction, Gas Chromatographic Method[10,23] 2) Ultrasonic Extraction, Gas Chromatographic/Mass Spectrometric Method[10,28]

UNITED ANALYST AND ENGINEERING CONSULTANT COMPANY LIMITED สำเนาถูกต้อง

ลำดับ	สารมลพิษ	วิธีวิเคราะห์
58	Diethyl phthalate	Ultrasonic Extraction, Gas Chromatographic/Mass Spectrometric Method[10,28]
59	2,4-Dimethylphenol	Ultrasonic Extraction, Gas Chromatographic/Mass Spectrometric Method[10,28]
60	2,4-Dinitrophenol	Ultrasonic Extraction, Gas Chromatographic/Mass Spectrometric Method[10,28]
61	2,4-Dinitrotoluene	Ultrasonic Extraction, Gas Chromatographic/Mass Spectrometric Method[10,28]
62	2,6-Dinitrotoluene	Ultrasonic Extraction, Gas Chromatographic/Mass Spectrometric Method[10,28]
63	Di-n-Octyl phthalate	Ultrasonic Extraction, Gas Chromatographic/Mass Spectrometric Method[10,28]
64	Endosulfan	1) Ultrasonic Extraction, Gas Chromatographic Method[10,23] 2) Ultrasonic Extraction, Gas Chromatographic/Mass Spectrometric Method[10,28]
65	Endrin	1) Ultrasonic Extraction, Gas Chromatographic Method[10,23] 2) Ultrasonic Extraction, Gas Chromatographic/Mass Spectrometric Method[10,28]
66	Ethylbenzene	1) Purge and Trap, Gas Chromatographic/Mass Spectrometric Method[13,27] 2) Equilibrium Headspace, Gas Chromatographic/Mass Spectrometric Method [11,27]
67	Fluoranthene	1) Ultrasonic Extraction, Gas Chromatographic Method[10,25] 2) Ultrasonic Extraction, Gas Chromatographic/Mass Spectrometric Method[10,28]
68	Fluorene	1) Ultrasonic Extraction, Gas Chromatographic Method[10,25] 2) Ultrasonic Extraction, Gas Chromatographic/Mass Spectrometric Method[10,28]
69	Heptachlor	1) Ultrasonic Extraction, Gas Chromatographic Method[10,25] 2) Ultrasonic Extraction, Gas Chromatographic/Mass Spectrometric Method[10,28]
70	Heptachlor epoxide	1) Ultrasonic Extraction, Gas Chromatographic Method[10,23]

Heptachlor epoxide (ต่อ)...

ลำดับ	สารมลพิษ	วิธีวิเคราะห์
70	Heptachlor epoxide (ต่อ)	2) Ultrasonic Extraction, Gas Chromatographic/Mass Spectrometric Method[10,28]
71	Hexachlorobenzene	1) Ultrasonic Extraction, Gas Chromatographic Method[10,23] 2) Ultrasonic Extraction, Gas Chromatographic/Mass Spectrometric Method[10,28]
72	Hexachloro-1,3-butadiene	Purge and Trap, Gas Chromatographic/Mass Spectrometric Method[13,27]
73	n-Hexane	Purge and Trap, Gas Chromatographic/Mass Spectrometric Method[13,27]
74	α-HCH	1) Ultrasonic Extraction, Gas Chromatographic Method[10,23] 2) Ultrasonic Extraction, Gas Chromatographic/Mass Spectrometric Method[10,28]
75	β-HCH	1) Ultrasonic Extraction, Gas Chromatographic Method[10,23] 2) Ultrasonic Extraction, Gas Chromatographic/Mass Spectrometric Method[10,28]
76	γ-HCH	1) Ultrasonic Extraction, Gas Chromatographic Method[10,23] 2) Ultrasonic Extraction, Gas Chromatographic/Mass Spectrometric Method[10,28]
77	Hexachlorocyclopentadiene	Ultrasonic Extraction, Gas Chromatographic/Mass Spectrometric Method[10,28]
78	Hexachloroethane	Ultrasonic Extraction, Gas Chromatographic/Mass Spectrometric Method[10,28]
79	Indeno(1,2,3-cd)pyrene	1) Ultrasonic Extraction, Gas Chromatographic Method[10,25] 2) Ultrasonic Extraction, Gas Chromatographic/Mass Spectrometric Method[10,28]
80	Isophorone	Ultrasonic Extraction, Gas Chromatographic/Mass Spectrometric Method[10,28]
81	Lead	1) Digestion, Flame Atomic Absorption Spectrometric Method[7,15] 2) Digestion, Inductively Coupled Plasma Method[7,14]
82	Manganese	1) Digestion, Flame Atomic Absorption Spectrometric Method[7,15] 2) Digestion, Inductively Coupled Plasma Method[7,14]

83 Mercury...

ลำดับ	สารมลพิษ	วิธีวิเคราะห์
83	Mercury	1) Digestion, Cold-Vapor Atomic Absorption Spectrometric Method[19] 2) Thermal Decomposition Amalgamation and Atomic Absorption Spectrometric Method[20]
84	Methanol	Purge and Trap, Gas Chromatographic/Mass Spectrometric Method[13,27]
85	Methoxychlor	1) Ultrasonic Extraction, Gas Chromatographic Method[10,23] 2) Ultrasonic Extraction, Gas Chromatographic/Mass Spectrometric Method[10,28]
86	Methyl bromide	Purge and Trap, Gas Chromatographic/Mass Spectrometric Method[13,27]
87	Methylene chloride	1) Purge and Trap, Gas Chromatographic/Mass Spectrometric Method[13,27] 2) Equilibrium Headspace, Gas Chromatographic/Mass Spectrometric Method [11,27]
88	2-Methylphenol	Ultrasonic Extraction, Gas Chromatographic/Mass Spectrometric Method[10,28]
89	2-Methylnaphthalene	Ultrasonic Extraction, Gas Chromatographic/Mass Spectrometric Method[10,28]
90	Methyl tert-butyl ether	Purge and Trap, Gas Chromatographic/Mass Spectrometric Method[13,27]
91	Naphthalene	1) Ultrasonic Extraction, Gas Chromatographic Method[10,25] 2) Ultrasonic Extraction, Gas Chromatographic/Mass Spectrometric Method[10,28]
92	Nickel	1) Digestion, Flame Atomic Absorption Spectrometric Method[7,15] 2) Digestion, Inductively Coupled Plasma Method[7,14]
93	Nitrobenzene	Ultrasonic Extraction, Gas Chromatographic/Mass Spectrometric Method[10,28]
94	N-Nitrosodiphenylamine	Ultrasonic Extraction, Gas Chromatographic/Mass Spectrometric Method[10,28]
95	N-Nitrosodi-n-propylamine	Ultrasonic Extraction, Gas Chromatographic/Mass Spectrometric Method[10,28]
96	Polychlorinated Biphenyls - Aroclor 1016	1) Ultrasonic Extraction, Gas Chromatographic Method[10,24]

UAE UNITED ANALYST AND ENGINEERING CONSULTANT COMPANY LIMITED สำเนาถูกต้อง

Polychlorinated Biphenyls(ต่อ)...

ลำดับ	สารมลพิษ	วิธีวิเคราะห์
96	Polychlorinated Biphenyls(ต่อ) - Aroclor 1221 - Aroclor 1232 - Aroclor 1242 - Aroclor 1248 - Aroclor 1254	2) Ultrasonic Extraction, Gas Chromatographic/Mass Spectrometric Method[10,28]
	- Aroclor 1260 Polychlorinated Biphenyls - 2-Chlorobiphenyl - 2,3-Dichlorobiphenyl - 2,2',5-Trichlorobiphenyl - 2,4',5-Trichlorobiphenyl - 2,2',3,5'-Tetrachlorobiphenyl - 2,2',5,5'-Tetrachlorobiphenyl - 2,3',4,4'-Tetrachlorobiphenyl - 2,2',3,4,5'-Pentachlorobiphenyl - 2,2',4,5,5'-Pentachlorobiphenyl - 2,3,3',4',6-Pentachlorobiphenyl - 2,2',3,4,4',5'-Hexachlorobiphenyl - 2,2',3,4,5,5'-Hexachlorobiphenyl - 2,2',3,5,5',6-Hexachlorobiphenyl - 2,2',4,4',5,5'-Hexachlorobiphenyl - 2,2',3,3',4,4',5-Heptachlorobiphenyl - 2,2',3,4,4',5,5'-Heptachlorobiphenyl - 2,2',3,4,4',5,6-Heptachlorobiphenyl - 2,2',3,4',5,5',6-Heptachlorobiphenyl - 2,2',3,3',4,4',5,5',6-Nonachlorobiphenyl	Ultrasonic Extraction, Gas Chromatographic Method[10,24]

UAE UNITED ANALYST AND ENGINEERING CONSULTANT COMPANY LIMITED สำเนาถูกต้อง

97 Pentachlorophenol...

ลำดับ	สารมลพิษ	วิธีวิเคราะห์
97	Pentachlorophenol	Ultrasonic Extraction, Gas Chromatographic/Mass Spectrometric Method[10,28]
98	Phenanthrene	1) Ultrasonic Extraction, Gas Chromatographic Method[10,25] 2) Ultrasonic Extraction, Gas Chromatographic/Mass Spectrometric Method[10,28]
99	Phenol	Ultrasonic Extraction, Gas Chromatographic/Mass Spectrometric Method[10,28]
100	Pyrene	1) Ultrasonic Extraction, Gas Chromatographic Method[10,25] 2) Ultrasonic Extraction, Gas Chromatographic/Mass Spectrometric Method[10,28]
101	Selenium	1) Digestion, Hydride Generation/Atomic Absorption Spectrometric Method[7,21] 2) Digestion, Inductively Coupled Plasma Method[7,14]
102	Silver	Digestion, Inductively Coupled Plasma Method[7,14]
103	Styrene	1) Purge and Trap, Gas Chromatographic/Mass Spectrometric Method[13,27] 2) Equilibrium Headspace, Gas Chromatographic/Mass Spectrometric Method[11,27]
104	1,1,2,2-Tetrachloroethane	Purge and Trap, Gas Chromatographic/Mass Spectrometric Method[13,27]
105	Tetrachloroethylene	1) Purge and Trap, Gas Chromatographic/Mass Spectrometric Method[13,27] 2) Equilibrium Headspace, Gas Chromatographic/Mass Spectrometric Method[11,27]
106	Toluene	1) Purge and Trap, Gas Chromatographic/Mass Spectrometric Method[13,27] 2) Equilibrium Headspace, Gas Chromatographic/Mass Spectrometric Method[11,27]
107	Toxaphene	Ultrasonic Extraction, Gas Chromatographic Method[10,23]
108	TPH (C_5-C_8)	1) Purge and Trap, Gas Chromatographic Method[13,22] 2) Purge and Trap, Gas Chromatographic/Mass Spectrometric Method[13,27]
109	TPH ($C_{>8}$-C_{16})	Ultrasonic Extraction, Gas Chromatographic Method[10,22]
110	TPH ($C_{>16}$-C_{35})	Ultrasonic Extraction, Gas Chromatographic Method[10,22]

ลำดับ	สารมลพิษ	วิธีวิเคราะห์
111	1,2,4-Trichlorobenzene	Purge and Trap, Gas Chromatographic/Mass Spectrometric Method[13,27]
112	1,1,1-Trichloroethane	Purge and Trap, Gas Chromatographic/Mass Spectrometric Method[13,27]
113	1,1,2-Trichloroethane	Purge and Trap, Gas Chromatographic/Mass Spectrometric Method[13,27]
114	Trichloroethylene	1) Purge and Trap, Gas Chromatographic/Mass Spectrometric Method[13,27] 2) Equilibrium Headspace, Gas Chromatographic/Mass Spectrometric Method[11,27]
115	2,4,5-Trichlorophenol	Ultrasonic Extraction, Gas Chromatographic/Mass Spectrometric Method[10,28]
116	2,4,6-Trichlorophenol	Ultrasonic Extraction, Gas Chromatographic/Mass Spectrometric Method[10,28]
117	1,3,5-Trimethylbenzene	Purge and Trap, Gas Chromatographic/Mass Spectrometric Method[13,27]
118	Vanadium	Digestion, Inductively Coupled Plasma Method[7,14]
119	Vinyl acetate	Purge and Trap, Gas Chromatographic/Mass Spectrometric Method[13,27]
120	Vinyl chloride	Purge and Trap, Gas Chromatographic/Mass Spectrometric Method[13,27]
121	m-Xylene	1) Purge and Trap, Gas Chromatographic/Mass Spectrometric Method[13,27] 2) Equilibrium Headspace, Gas Chromatographic/Mass Spectrometric Method[11,27]
122	o-Xylene	1) Purge and Trap, Gas Chromatographic/Mass Spectrometric Method[13,27] 2) Equilibrium Headspace, Gas Chromatographic/Mass Spectrometric Method[11,27]
123	p-Xylene	1) Purge and Trap, Gas Chromatographic/Mass Spectrometric Method[13,27] 2) Equilibrium Headspace, Gas Chromatographic/Mass Spectrometric Method[11,27]
124	Xylene (Total)	1) Purge and Trap, Gas Chromatographic/Mass Spectrometric Method[13,27] 2) Equilibrium Headspace, Gas Chromatographic/Mass Spectrometric Method[11,27]

ลำดับ	สารมลพิษ	วิธีวิเคราะห์
125	Zinc	1) Digestion, Flame Atomic Absorption Spectrometric Method[7,15] 2) Digestion, Inductively Coupled Plasma Method[7,14]

เอกสารอ้างอิง

1. กระทรวงอุตสาหกรรม. ประกาศกระทรวงอุตสาหกรรม, พ.ศ. 2549. เรื่อง กำหนดค่าปริมาณเขม่าควันที่เจือปนในอากาศที่ระบายออกจากปล่องของหม้อน้ำโรงสีข้าวที่ใช้แกลบเป็นเชื้อเพลิง. **ราชกิจจานุเบกษา.** 4 ธันวาคม 2549. เล่มที่ 123 ตอนพิเศษ 125ง.

2. สมาคมวิศวกรรมสิ่งแวดล้อมแห่งประเทศไทย. **คู่มือวิเคราะห์น้ำเสีย.** พิมพ์ครั้งที่ 4. กรุงเทพฯ: เรือนแก้วการพิมพ์, 2547.

3. กระทรวงอุตสาหกรรม. ประกาศกระทรวงอุตสาหกรรม, พ.ศ. 2566. เรื่อง การจัดการสิ่งปฏิกูลหรือวัสดุที่ไม่ใช้แล้ว.**ราชกิจจานุเบกษา.** 31 พฤษภาคม 2566. เล่มที่ 140 ตอนพิเศษ 126 ง.

4. APHA, AWWA, WEF. **Standard Methods for the Examination of Water and Wastewater.** 24th ed. Washington, DC: APHA, 2023.

5. United States Environmental Protection Agency. **Standards of Performance for New Stationary Sources.** 40 CFR 60. Appendix A, 2020.

6. United States Environmental Protection Agency. **Test Methods for Evaluation Solid Waste Physical/Chemical Methods. SW-846,** 2014.

7. United States Environmental Protection Agency. Test Methods for Evaluation Solid Waste Physical/Chemical Methods. **Acid Digestion of Sediments, Sludges, and Soils. SW-846 Method 3050B,** 1996.

8. United States Environmental Protection Agency. Test Methods for Evaluation Solid Waste Physical/Chemical Methods. **Alkaline Digestion for Hexavalent Chromium. SW-846 Method 3060A,** 1996.

9. United States Environmental Protection Agency. Test Methods for Evaluation Solid Waste 3. Physical/Chemical Methods. **Separatory Funnel Liquid-Liquid Extraction. SW-846 Method 3510C,** 1996.

10. United States Environmental Protection Agency. Test Methods for Evaluation Solid Waste Physical/Chemical Methods. **Ultrasonic Extraction. SW-846 Method 3550C,** 2007.

11. United States Environmental Protection Agency. Test Methods for Evaluation Solid Waste Physical/Chemical Methods. **Volatile Organic Compounds in Various Sample Matrices Using Equilibrium Headspace Analysis. SW-846 Method 5021A,** 2014.

12. United States Environmental Protection Agency. Test Methods for Evaluation Solid Waste Physical/Chemical Methods. **Purge and Trap for Aqueous Samples. SW-846 Method 5030C,** 2003.

13. United States Environmental Protection Agency. Test Methods for Evaluation Solid Waste Physical/Chemical Methods. **Closed System Purge and Trap and Extraction for Volatile Organics in Soil and Waste Sample. SW-846 Method 5035A,** 2000.

14. United States...

14. United States Environmental Protection Agency. Test Methods for Evaluation Solid Waste Physical/Chemical Methods. **Inductively Coupled Plasma-Optical Emission Spectrometry. SW-846 Method 6010D,** 2014.

15. United States Environmental Protection Agency. Test Methods for Evaluation Solid Waste Physical/Chemical Methods. **Flame Atomic Absorption Spectrophotometry. SW-846 Method 7000B,** 2007.

16. United States Environmental Protection Agency. Test Methods for Evaluation Solid Waste Physical/Chemical Methods. **Arsenic (Atomic Absorption, Gaseous Hydride). SW-846 Method 7061A,** 1992.

17. United States Environmental Protection Agency. Test Methods for Evaluation Solid Waste Physical/Chemical Methods. **Chromium, Hexavalent (Colorimetric). SW-846 Method 7196A,** 1992.

18. United States Environmental Protection Agency. Test Methods for Evaluation Solid Waste Physical/Chemical Methods. **Mercury in Liquid Waste (Manual Cold Vapor Technique). SW-846 Method 7470A,** 1994.

19. United States Environmental Protection Agency. Test Methods for Evaluation Solid Waste Physical/Chemical Methods. **Mercury in Solid or Semisolid Waste (Manual Cold-Vapor Technique). SW-846 Method 7471B,** 1998.

20. United States Environmental Protection Agency. Test Methods for Evaluation Solid Waste Physical/Chemical Methods. **Mercury in Solids and Solutions by Thermal Decomposition, Amalgamation, and Atomic Absorption Spectrophotometry. SW-846 Method 7473,** 2007.

21. United States Environmental Protection Agency. Test Methods for Evaluation Solid Waste Physical/Chemical Methods. **Selenium (Atomic Absorption, Borohydride Reduction). SW-846 Method 7742,** 1994.

22. United States Environmental Protection Agency. Test Methods for Evaluation Solid Waste Physical/Chemical Methods. **Nonhalogenated Organics Using GC/FID. SW-846 Method 8015D,** 2003.

23. United States Environmental Protection Agency. Test Methods for Evaluation Solid Waste Physical/Chemical Methods. **Organochlorine Pesticides by Gas Chromatography. SW-846 Method 8081B,** 2007.

24. United States Environmental Protection Agency. Test Methods for Evaluation Solid Waste Physical/Chemical Methods. **Polychlorinated Biphenyls (PCBs) by Gas Chromatography. SW-846 Method 8082A,** 2007.

25. United States Environmental Protection Agency. Test Methods for Evaluation Solid Waste Physical/Chemical Methods. **Organochlorine Pesticides by Gas Chromatography. SW-846 Method 8081B,** 2007.

26. United States Environmental Protection Agency. Test Methods for Evaluation Solid Waste Physical/Chemical Methods. **Chlorinated Herbicides by GC Using Methylation or Pentafluorobenzylation Derivertization. SW-846 Method 8151A,** 1996.

27. United States...

27. United States Environmental Protection Agency. Test Methods for Evaluation Solid Waste Physical/Chemical Methods. **Volatile Organic Compounds by Gas Chromatography/ Mass Spectrometry. SW-846 Method 8260D**, 2018.

28. United States Environmental Protection Agency. Test Methods for Evaluation Solid Waste Physical/Chemical Methods. **Semivolatile Organic Compounds by Gas Chromatography/Mass Spectrometry. SW-846 Method 8270E**, 2018.

29. United States Environmental Protection Agency. Test Methods for Evaluation Solid Waste Physical/Chemical Methods. **Cyanide Extraction Procedure for Solids and Oils. SW-846 Method 9013A**, 2014.

30. United States Environmental Protection Agency. Test Methods for Evaluation Solid Waste Physical/Chemical Methods. **Cyanide in Waters and Extracts using Titrimetric and Manual Spectrophotometric Procedures. SW-846 Method 9014**, 2014.

31. United States Environmental Protection Agency. Test Methods for Evaluation Solid Waste Physical/Chemical Methods. **pH Electrometric Measurement. SW-846 Method 9040C**, 2004.

32. United States Environmental Protection Agency. Test Methods for Evaluation Solid Waste Physical/Chemical Methods. **Soil and Waste pH. SW-846 Method 9045D**, 2004.

UNITED ANALYST AND ENGINEERING CONSULTANT COMPANY LIMITED

สำเนาถูกต้อง